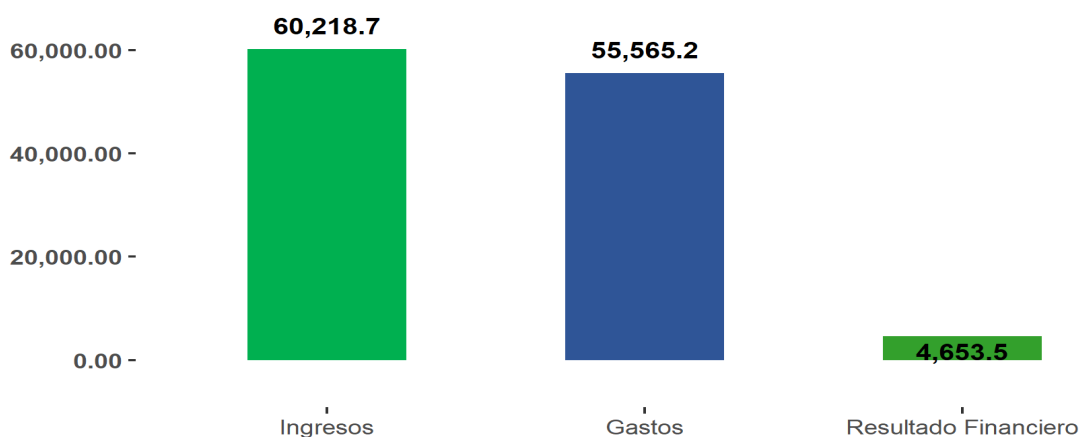


MINISTERIO DE HACIENDA
DIRECCIÓN GENERAL DE PRESUPUESTO
Reporte de Ejecución Presupuestaria del Gobierno Central
del mes de septiembre 2020

El **resultado financiero** del Gobierno Central para el mes de septiembre del 2020 refleja un **superávit fiscal** ascendente a **RD\$4,653.5 millones**, lo que equivale a un **0.1% del Producto Interno Bruto (PIB)**¹. Este resultado es producto de la diferencia de los **ingresos totales** que ascendieron a **RD\$60,218.7 millones**² y los **gastos** a **RD\$55,565.2 millones**³. Es importante señalar que el resultado financiero correspondiente solo al mes de julio fue deficitario en RD\$47,734.1, lo cual fue equivalente al 1.1% del PIB.

**Resultado Financiero del Gobierno Central
Septiembre 2020**

(Valores en RD\$ Millones)



Nota: Cifras Preliminares
Fuente: SIGEF

1. Ingresos:

Del total de los ingresos percibidos en el mes de septiembre (**RD\$60,218.7 millones**), los **ingresos corrientes (RD\$60,185.9 millones)** representaron prácticamente la totalidad de los mismos, explicados principalmente en impuestos (RD\$46,212.5 millones), en rentas de la propiedad (RD\$8,136.0 millones), y transferencias y donaciones corrientes recibidas (RD\$4,000.5 millones); mientras que **RD\$32.8 millones** corresponden a **ingresos de capital**, explicados por lo recibido a través de transferencias de capital (RD\$0.9 millones) y por la recuperación de inversiones financieras realizadas con fines de política (RD\$32.0 millones).

¹ El Producto Interno Bruto corresponde al publicado en la revisión del Panorama Macroeconómico del 31 de agosto de 2020.

² Método de registro de los ingresos corresponde a lo percibido, e incluyen donaciones. Fecha de registro al 08 de octubre del 2020 a las 11:59 p.m., y fecha de recaudación al 30 de septiembre del 2020.

³ Fuente: Sistema de Información de la Gestión Financiera (SIGEF). Fecha de registro al 15 de octubre del 2020 a las 11:59 p.m., y fecha de imputación al 30 de septiembre del 2020. Las estadísticas de gasto se registran en base al devengado.

Respecto al mes de septiembre de 2019, se registró un aumento en las recaudaciones de ingresos de un 17.2%, que se explica mayormente por el incremento en RD\$8,813.0 millones de los **ingresos corrientes**. Por su parte, entre los **aumentos más significativos**⁴ dentro de los ingresos corrientes fueron:

- Las **rentas de la propiedad (RD\$7,605.9 millones)**, provenientes principalmente de los dividendos por inversiones empresariales del Fondo Patrimonial de Empresas Reformadas (FONPER) (RD\$6,053.6 millones), y de los intereses y ganancias por concepto de colocación de bonos en el mercado interno y externo (RD\$1,505.0 millones).
- Las **transferencias y donaciones corrientes recibidas (RD\$4,000.3 millones)**, provenientes de instituciones públicas financieras (RD\$4,000.0 millones).

Por otra parte, las **reducciones más significativas** fueron⁵:

- Las **ventas de bienes y servicios (RD\$1,788.7 millones)**, principalmente en sus componentes de ventas de servicios del Estado (RD\$973.2 millones) y derechos administrativos (RD\$807.9 millones). Dentro del componente de ventas de servicios del Estado las principales reducciones fueron las Otras ventas de servicios (RD\$661.5 millones), Otras ventas de servicios del gobierno central (RD\$199.9 millones) y servicios de transporte (incluye OMSA y METRO) (RD\$111.8 millones). Mientras que dentro del componente derechos administrativos se destaca Licencia por subastas de productos agropecuarios (RD\$714.9 millones).
- Las recaudaciones por **impuestos (RD\$1,013.8 millones)**, principalmente los impuestos internos sobre mercancías y servicios (RD\$1,999.1 millones) y los impuestos sobre el comercio y las transacciones de comercio exterior (RD\$391.6 millones). Dentro de los impuestos internos sobre mercancías y servicios se encuentra el impuesto sobre la transferencia de bienes industrializados y servicios (ITBIS) (RD\$1,070.1 millones), el impuesto específico sobre los hidrocarburos contemplado por la Ley No. 112-00 (RD\$713.8 millones), y el impuesto selectivo ad valorem sobre hidrocarburos contemplado en la Ley No. 557-05 (RD\$398.2 millones). Asimismo, el impuesto a la salida de pasajeros al exterior por aeropuerto y puertos (RD\$438.2 millones), que se encuentra dentro de los impuestos sobre el comercio exterior, percibió una caída significativa. Estos impuestos presentan una menor recaudación debido a la contracción en la actividad económica producto de la pandemia del COVID-19.
 - Cabe destacar que aunque los impuestos en general sufrieron una caída en sus recaudaciones, **algunos impuestos presentaron aumentos en este mes**; es el caso de los impuestos sobre la renta de las empresas (RD\$2,284.5 millones), impuesto sobre los activos (RD\$185.3 millones), impuesto sobre la renta proveniente de alquileres y arrendamientos (RD\$141.1 millones) y el impuesto

⁴ Los valores en paréntesis corresponden a aumentos absolutos interanuales.

⁵ Los valores en paréntesis corresponden a disminuciones absolutas interanuales.

por uso de servicio de las telecomunicaciones para el sistema de emergencia 9-1-1 (RD\$115.3 millones).

Ingresos del gobierno central (Septiembre 2020)

Valores en RD\$ Millones

Concepto	Presupuesto	Presupuesto	Percibido ^{2/}		Variación
	Inicial	Aprobado ^{1/}	Septiembre ^{3/}		Septiembre 2020 / Septiembre 2019
	2019	2020	2019	2020	
1.1 - Ingresos Corrientes	687,034.6	598,123.8	51,325.9	60,185.9	17.3%
1.1.1 - Impuestos	638,617.5	527,434.1	47,226.2	46,212.5	-2.1%
1.1.2 - Contribuciones a la seguridad social	2,859.0	2,453.2	201.2	239.1	18.8%
1.1.3 - Ventas de bienes y servicios	27,929.0	20,951.5	2,617.7	877.9	-66.5%
1.1.4 - Rentas de la propiedad	8,785.5	13,824.0	532.0	8,136.0	1429.3%
1.1.6 - Transferencias y donaciones corrientes recibidas	2.1	23,738.2	0.2	4,000.5	2000150.0%
1.1.7 - Multas y sanciones pecuniarias	163.5	143.7	23.4	3.5	-85.0%
1.1.9 - Otros ingresos corrientes	8,677.9	9,579.0	725.1	716.6	-1.2%
1.2 - Ingresos de capital	2,895.9	12,238.9	211.4	32.8	-84.5%
1.2.1 - Venta (disposición) de activos no financieros (a valores brutos)	8.6	11.4	0.0	0.0	0.0%
1.2.4 - Transferencias de capital recibidas	2,887.2	12,227.4	211.4	0.9	-99.6%
1.2.5 - Recuperación de inversiones financieras realizadas con fines de política	0.0	0.0	0.0	32.0	0.0%
Total general	689,930.5	610,362.7	51,537.3	60,218.7	16.8%

Nota:

Cifras preliminares

^{1/} Presupuesto aprobado corresponde a la Ley No. 222-20 que modifica el Presupuesto General del Estado 2020.

^{2/} Incluyen donaciones

^{3/} Fecha de registro al 15/octubre/2020

Fuente: Sistema de la Información de la Gestión Financiera (SIGEF)

2. Gastos:

El Gobierno Central ejecutó **RD\$55,565.2 millones**, de los cuales **RD\$51,082.0 millones (91.9%)** fueron por concepto de **gastos corrientes** y **RD\$4,483.3 (8.1%)** de **gastos de capital**.

Dentro de los **gastos corrientes**, cabe destacar el **gasto de consumo**, equivalente a **RD\$21,378.2 millones**, compuesto principalmente por el gasto en remuneraciones por RD\$16,403.7 millones, destinadas en un 52.8% (RD\$8,665.6 millones) al Ministerio de Educación; RD\$4,956.2 millones en compra y contratación de bienes y servicios y RD\$18.3 millones en impuestos sobre los productos, la producción y las importaciones de las empresas.

El segundo componente con mayor ponderación dentro de los gastos corrientes corresponde a las **transferencias corrientes (RD\$17,107.1 millones)**, destinadas en gran parte a Dirección Central del Servicio Nacional de Salud (RD\$3,891.6 millones), Consejo Nacional de Seguridad Social (RD\$1,487.6 millones), Dirección General de Impuestos Internos (RD\$740.4 millones), Universidad Autónoma de Santo Domingo (RD\$731.9 millones), y subsidio por peaje sombra carretera Samaná - Sto. Dgo. (RD\$593.1 millones).

También, es preciso destacar el gasto corriente referente al **pago de intereses de la deuda por RD\$9,147.5 millones**, de estos RD\$6,387.2 millones fueron destinados al pago de intereses externos, RD\$2,750.8 millones a intereses internos, y RD\$9.5 millones a comisiones de la deuda pública. El resto del gasto corriente fue destinado a **pago de pensiones (RD\$3,448.4 millones)** y **otros gastos corrientes (RD\$0.8 millones)**.

De los **gastos de capital**, se ejecutaron **RD\$3,679.3 millones en transferencias de capital otorgadas**, destinadas en un 44.8% (RD\$1,649.3 millones) a la Instituto Nacional de la Vivienda, 17.9% (RD\$659.3 millones) al Instituto Nacional de Aguas Potables y Alcantarillados, 6.4% (RD\$234.5 millones) a la Universidad Autónoma de Santo Domingo, y 6.1% (RD\$225.4 millones) a la Corporación del Acueducto y Alcantarillado de Santo Domingo.

El segundo componente con mayor ponderación de los gastos de capital corresponde a **activos fijos (formación bruta de capital fijo) (RD\$658.9 millones)**, entre los que se destacan la construcción y reconstrucción de obras de salud (RD\$386.2 millones) y el servicio integral de emergencias (RD\$139.6 millones). Adicionalmente, el gasto por concepto de **construcciones en proceso** fue de **RD\$124.6 millones**, destacándose el programa de manejo sostenible de recursos no renovables, de los suelos y las aguas (RD\$71.2 millones) y el fomento y desarrollo de infraestructuras turísticas (RD\$25.6 millones). El resto del gasto en capital correspondió a **activos no producidos (RD\$20.5 millones)**.

Respecto al mes de septiembre del año 2019, el gasto total presentó un incremento de 9.9% (RD\$5,014.6 millones). Esto se explica principalmente por el aumento interanual en los gastos corrientes por un monto de RD\$4,892.1 millones (10.6%), que a su vez se explican por el aumento en las transferencias corrientes en RD\$3,407.7 millones (24.9%) debido a los programas de asistencia y protección social creados para enfrentar la pandemia; y el monto destinado al pago de intereses de la deuda en RD\$1,424.1 millones (18.4%). Por su parte, los gastos de capital aumentaron en RD\$122.4 millones (2.8%), presentando una mayor ejecución en transferencias de capital otorgadas en RD\$1,698.6 millones (85.8%) y una menor ejecución en formación bruta de capital en RD\$727.0 millones (-52.5%).

Gastos del gobierno central (Septiembre 2020)

Valores en RD\$ Millones

Concepto	Presupuesto Inicial	Presupuesto Aprobado ^{1/}	Devengado		Variación Septiembre 2020 / Septiembre 2019
			Septiembre ^{2/}		
	2019	2020	2019	2020	
2.1 - Gastos corrientes	643,906.8	887,976.8	46,156.7	51,082.0	10.7%
2.1.2 - Gastos de consumo	284,605.5	345,230.3	21,484.5	21,378.2	-0.5%
2.1.3 – Prestaciones de la seguridad social	36,970.0	43,148.1	3,244.2	3,448.4	6.3%
2.1.4 – Intereses de la deuda	147,887.0	162,830.9	7,723.4	9,147.5	18.4%
2.1.6 - Transferencias corrientes otorgadas	174,407.0	336,439.4	13,701.2	17,107.1	24.8%
2.1.9 - Otros gastos corrientes	37.3	328.2	3.4	0.8	-78.0%
2.2 - Gastos de capital	121,549.1	141,083.9	4,369.6	4,483.3	2.6%
2.2.1 - Construcciones en proceso	34,896.9	33,481.6	937.4	124.6	-86.7%
2.2.2 - Activos fijos (formación bruta de capital fijo)	51,765.8	58,828.7	1,376.7	658.9	-52.1%
2.2.4 - Objetos de valor	57.1	7.9	0.0	0.0	0.0%
2.2.5 - Activos no producidos	1,014.3	3,126.8	43.9	20.5	-53.4%
2.2.6 - Transferencias de capital otorgadas	32,368.6	44,192.6	2,011.5	3,679.3	82.9%
2.2.8 - Gastos de capital, reserva presupuestaria	1,446.3	1,446.3	0.0	0.0	0.0%
Total general	765,455.9	1,029,060.6	50,526.3	55,565.2	10.0%

Nota:

Cifras preliminares

^{1/} Presupuesto aprobado corresponde a la Ley No. 222-20 que modifica el Presupuesto General del Estado 2020.

^{2/} Fecha de registro al 15/octubre/2020

Fuente: Sistema de la Información de la Gestión Financiera (SIGEF)

Al analizar el gasto por clasificación funcional, los **Servicios Sociales** representaron el **57.8%** (RD\$32,106.0 millones) del total de gastos del mes de septiembre 2020, un 25.4% (RD\$6,503.8 millones) por encima de la ejecución del mes de septiembre del 2019.

- El gasto focalizado en los servicios sociales, durante el mes de septiembre 2020, se destinó principalmente a la función **Educación por RD\$11,955.9 millones** en los programas de Educación Inicial, Básica, Media y Superior, incluyendo además el gasto en desayuno escolar, almuerzo y meriendas en las escuelas del país que, a pesar de que están cerradas temporalmente y que el año escolar 2020-2021 aún no comienza, el gobierno sigue entregándolos como medida de apoyo a la población en situación vulnerable por la pandemia. Además, el gobierno está capacitando a padres, madres, tutores y docentes para que cuenten con las habilidades necesarias ante el inicio del año escolar en modalidad virtual, a partir del día 2 de noviembre.
- Asimismo, se destinó a la función **Protección Social RD\$11,397.8 millones**, monto que representa un aumento del 115.9% con relación al gasto en esta función para igual periodo de 2019 y muestra el compromiso del gobierno con garantizar la calidad de vida de los dominicanos y dominicanas. Esta ejecución fue destinada principalmente al Programa de Transferencias Condicionadas Progresando con Solidaridad y el pago de pensiones.
- De igual manera, se destinó a la función **Salud RD\$6,955.8 millones** principalmente para la gestión de los hospitales y la planificación, gestión y supervisión de la salud que, debido a la situación de pandemia del COVID-19, se han vuelto una prioridad para el gobierno. Además, este incluye el pago de incentivos otorgados por labor humanitaria al personal de salud; el resto del gasto en servicios sociales (RD\$1,796.5 millones), se destinó a vivienda y servicios comunitarios, y en actividades deportivas, recreativas, culturales y religiosas.

Adicionalmente, y entrando en detalle, la función de servicios sociales incluye parte de la ejecución de las transferencias corrientes otorgadas para los programas “Quédate en casa” (RD\$6,047.2 millones), FASE (RD\$7,565.7 millones) y “Pa’ti” (RD\$938.3 millones) en el mes de septiembre.

- Por otra parte, el gasto destinado a la función **Vivienda y Servicios Comunitarios** fue de **RD\$1,425.1 millones**, este monto es 30.0% mayor al ejecutado en igual periodo de 2019. Dicho incremento en la ejecución se debe al componente de *abastecimiento de agua potable* que presenta un aumento de RD\$362.6 millones con respecto a 2019. Esta mejora en la ejecución evidencia que el gobierno dominicano comprende la importancia de que este recurso llegue eficientemente a todos los hogares dominicanos.

El gasto en la finalidad de **Servicios Generales** representó el 19.5% (RD\$10,842.3 millones) del total de gastos del mes de septiembre 2020, mostrándose una menor ejecución de -1.8% (RD\$195.7 millones) respecto al mismo periodo del año anterior. El gasto en servicios generales durante el mes de septiembre 2020 se ejecutó en parte en la función **Administración General** por RD\$4,836.0 millones principalmente la gestión administrativa, financiera, fiscal, económica y planificación (RD\$2,073.2); y en transferencias a instituciones públicas incluidos los gobiernos locales (RD\$1,590.7). El resto del gasto en servicios generales

se destinó a la función **Justicia, Orden Público y Seguridad** por RD\$3,236.8 millones, a la **Defensa Nacional** por RD\$2,035.1 millones y a las **Relaciones Internacionales** por RD\$734.3 millones.

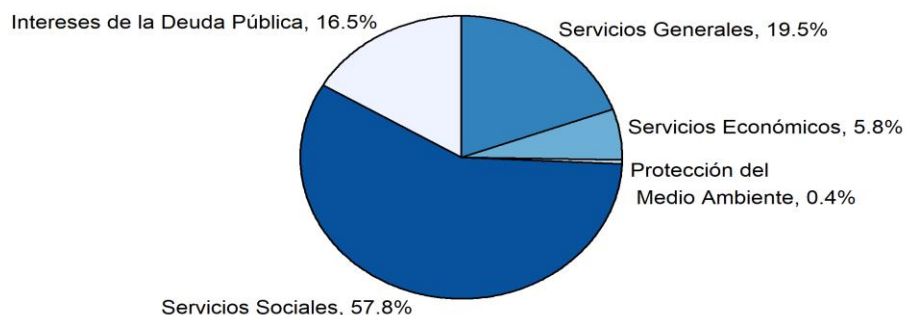
Por otro lado, los gastos incurridos por concepto de **Intereses de la Deuda Pública** representaron el 16.5% (RD\$9,147.5), mostrando un incremento de 18.4% (RD\$1,424.1 millones) respecto a septiembre 2019.

Por su parte, el gasto en **Servicios Económicos** representó el 5.8% (RD\$3,221.6 millones) del gasto total y registró una disminución del 45.0% (RD\$2,635.6 millones) en comparación a igual periodo de 2019, destacándose principalmente los montos devengados por RD\$1,322.0 millones a la función **Transporte**, de RD\$842.3 millones en **Agropecuaria, Caza, Pesca y Silvicultura**, RD\$385.1 millones en **Asuntos económicos, comerciales y laborales**, RD\$374.8 millones en la función **Riego** y RD\$297.4 millones en el resto de las funciones de esta finalidad.

Por otra parte, el gasto en **Protección del Medio Ambiente** representó el 0.4% (RD\$247.9 millones), dicha ejecución registró una disminución de 24.9% (RD\$82.1 millones) en comparación igual periodo del año 2019.

Composición Funcional del Gasto Septiembre 2020

(Valores en %)



Notas: Cifras Preliminares
Fuente: SIGEF

3. Proyectos de Inversión Pública:

Con relación a los proyectos de inversión pública, ejecutados en el mes de septiembre de 2020, se evidencia una ejecución de **RD\$631.7 millones en proyectos de inversión**, para una disminución de 47.5% en comparación a lo ejecutado en el mismo mes del 2019. Geográficamente, se distribuyen ⁶ RD\$268.7 millones (54.6%) en la región Ozama o Metropolitana, RD\$151.8 millones (30.9%) en la región Cibao Norte, RD\$33.6 millones (6.8%)

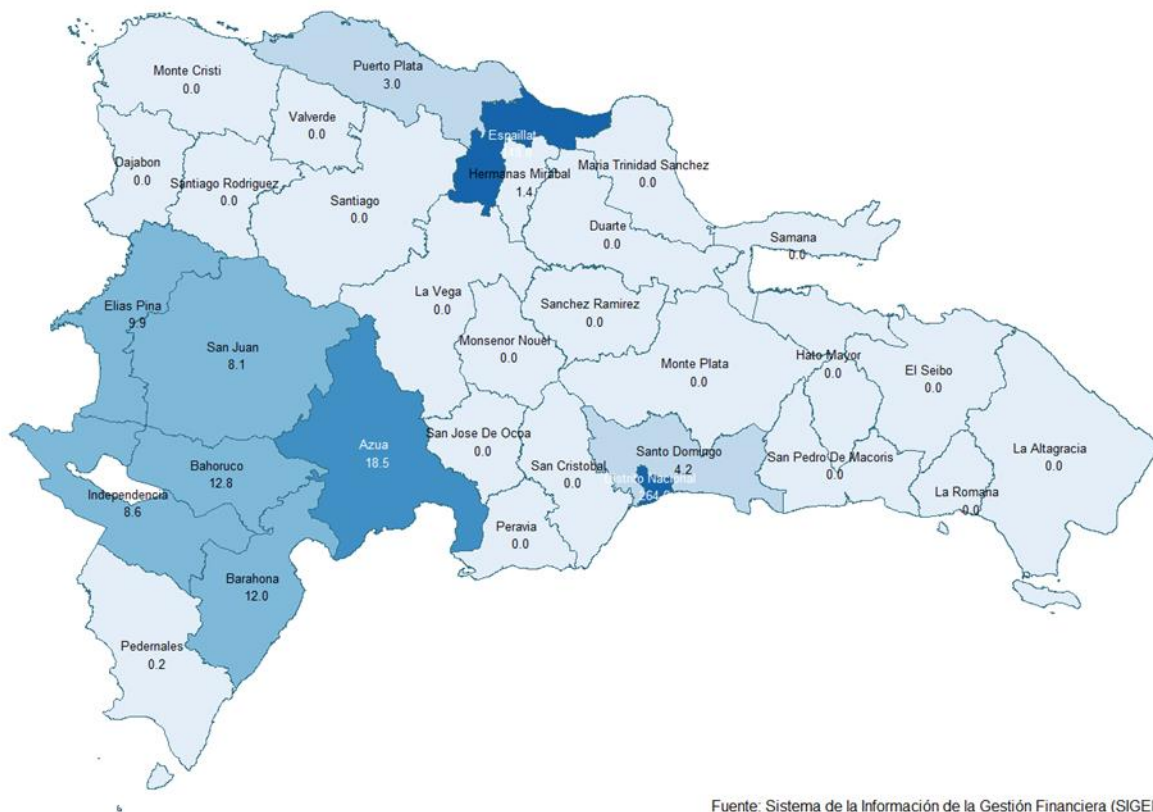
⁶ Sin incluir inversión pública multi-regional

en la región Enriquillo, RD\$18.5 millones (3.8%) en la región Valdesia, RD\$18.0 millones (3.7%) en la región El Valle y RD\$1.4 millones (0.3%) en el resto de las regiones.

A nivel provincial, los **proyectos de inversión** se localizan RD\$264.6 millones (53.8%) en **Distrito Nacional**, RD\$148.8 millones (30.2%) en **Españolat**, RD\$18.5 millones (3.8%) en **Azua**, RD\$12.8 millones (2.6%) en **Bahoruco**, RD\$12.0 millones (2.4%) en **Barahona**, RD\$9.9 millones (2.0%) en **Elias Piña**, RD\$8.6 millones (1.8%) en **Independencia**, RD\$8.1 millones (1.6%) en **San Juan**, RD\$4.2 millones (0.8%) en **Santo Domingo**, RD\$3.0 millones (0.6%) en **Puerto Plata**, RD\$1.4 millones (0.3%) en **Hermanas Mirabal**, y RD\$0.2 millones (0.0%) en **Pedernales**.

Los principales programas a los que han sido destinados estos recursos son: **Construcción y reconstrucción de obras de salud** (RD\$386.2 millones), dentro de la cual se encuentra la Remodelación y ampliación de la ciudad sanitaria, Luis E. Aybar (RD\$250.0 millones); **Servicio Integral de Emergencias** con RD\$147.8 millones (23.4%) y RD\$71.2 millones (11.3%) al **manejo sostenible de recursos no renovables, de los suelos y las aguas**.

Mapa de la Inversión Pública a Nivel Provincial en República Dominicana Septiembre 2020 (Valores en RD\$ Millones)



Fuente: Sistema de la Información de la Gestión Financiera (SIGEF)

Distribución Geográfica de los Proyectos de Inversión
Valores en RD\$ Millones

Concepto	Septiembre		Variación
	2019	2020	2020/2019
01 - REGION CIBAO NORTE	90.4	151.8	61.4
09 - ESPAILLAT	0.1	148.8	148.7
18 - PUERTO PLATA	1.7	3.0	1.3
25 - SANTIAGO	88.6	0.0	(88.6)
99 - MULTIPROVINCIAL	0.0	0.0	0.0
02 - REGION CIBAO SUR	24.8	0.0	(24.8)
13 - LA VEGA	19.0	0.0	(19.0)
24 - SANCHEZ RAMIREZ	0.0	0.0	0.0
28 - MONSEÑOR NOUEL	5.8	0.0	(5.8)
03 - REGION CIBAO NORDESTE	147.7	1.4	(146.4)
06 - DUARTE	137.2	0.0	(137.2)
14 - MARIA TRINIDAD SANCHEZ	8.5	0.0	(8.5)
19 - HERMANAS MIRABAL	0.0	1.4	1.4
20 - SAMANA	1.0	0.0	(1.0)
99 - MULTIPROVINCIAL	1.0	0.0	(1.0)
04 - REGION CIBAO NOROESTE	10.0	0.0	(10.0)
05 - DAJABON	0.0	0.0	0.0
15 - MONTE CRISTI	10.0	0.0	(10.0)
26 - SANTIAGO RODRIGUEZ	0.0	0.0	0.0
27 - VALVERDE	0.0	0.0	0.0
05 - REGION VALDESIA	23.5	18.5	(5.0)
02 - AZUA	22.8	18.5	(4.3)
17 - PERAVIA	0.0	0.0	0.0
21 - SAN CRISTOBAL	0.0	0.0	0.0
31 - SAN JOSE DE OCOA	0.7	0.0	(0.7)
99 - MULTIPROVINCIAL	0.0	0.0	0.0
06 - REGION ENRIQUILLO	360.6	33.6	(327.0)
03 - BAHORUCO	11.8	12.8	0.9
04 - BARAHONA	337.5	12.0	(325.5)
10 - INDEPENDENCIA	11.3	8.6	(2.6)
16 - PEDERNALES	0.0	0.2	0.2
07 - REGION EL VALLE	34.9	18.0	(16.9)
07 - ELIAS PINA	15.6	9.9	(5.7)
22 - SAN JUAN	19.3	8.1	(11.2)
08 - REGION YUMA	5.8	0.0	(5.8)
08 - EL SEIBO	0.0	0.0	0.0
11 - LA ALTAGRACIA	4.5	0.0	(4.5)
12 - LA ROMANA	1.3	0.0	(1.3)
09 - REGION HIGUAMO	154.5	0.0	(154.5)
23 - SAN PEDRO DE MACORIS	148.8	0.0	(148.8)
29 - MONTE PLATA	0.0	0.0	0.0
30 - HATO MAYOR	5.7	0.0	(5.7)
10 - REGION OZAMA O METROPOLITANA	244.5	268.7	28.3
01 - DISTRITO NACIONAL	132.5	264.6	137.1
32 - SANTO DOMINGO	112.0	4.2	(108.8)
88 - MULTIREGIONAL	12.6	0.0	(13.2)
99 - MULTIPROVINCIAL	12.6	0.0	(13.2)
98 - NACIONAL	97.1	139.7	42.5
99 - MULTIPROVINCIAL	97.1	139.7	42.5

Fuente: Sistema de la Información de la Gestión Financiera (SIGEF)

Para obtener un mayor detalle visitar el Portal Ciudadano y la sección de “Estadísticas Presupuestarias” de la página web de la DIGEPRES accediendo al siguiente link:
<http://www.digepres.gob.do>