



GOBIERNO DE LA
REPÚBLICA DOMINICANA

PRESUPUESTO

INFORME DE SEGUIMIENTO FÍSICO-FINANCIERO

ENERO - SEPTIEMBRE 2021

CONTENIDO

INTRODUCCIÓN	4
ASPECTOS METODOLÓGICOS	7
CONTENIDO	10
Informe ejecutivo	12
Informes de seguimiento por Programa Presupuestario orientado a Resultados (PPoRs)	29
Reducción de Crímenes y Delitos que afectan a la Seguridad Ciudadana	30
Salud Materno Neonatal	33
Desarrollo Infantil para Niños y Niñas de 0 a 4 años y 11 meses	39
Desarrollo Integral y Protección al Adulto Mayor	43
Fomento y Desarrollo de la Productividad de los Sistemas de Producción de Leche Bovina	47
Prevención y Control de Enfermedades Bovinas	50
Prevención, Diagnóstico y Tratamiento VIH/SIDA	54
Prevención y Atención de la Tuberculosis	60
Reducción de los Accidentes de Tránsito	66
CONCLUSIONES	68
ANEXOS	73
Resumen del desempeño presupuestario del Gobierno General Nacional	74
Resumen del desempeño presupuestario de los Programas orientados a Resultados	79
Informes de seguimiento por instituciones del Gobierno General Nacional	81

INTRODUCCIÓN



Introducción

La Dirección General de Presupuesto, órgano rector del sistema presupuestario dominicano, con la finalidad de velar por la calidad y la eficiencia de los recursos públicos, motivando que los mismos sean utilizados de manera equitativa y transparente en todos los ámbitos institucionales, pone a disposición de la sociedad en general el informe acumulativo al tercer (3er.) trimestre, enero-septiembre 2021, en base a lo que establece la Ley Orgánica de Presupuesto para el Sector Público No. 423-06 y su Reglamento de aplicación aprobado mediante Decreto No. 492-07.

Entre los objetivos perseguidos por este documento está ofrecer información consolidada del avance acumulativo trimestral de las metas físicas y financieras a través del análisis técnico del seguimiento a la planificación, fortaleciendo el monitoreo y generación de alertas tempranas en la gestión presupuestaria, en donde se muestran los hallazgos relevantes, siendo estos los insumos para las oportunidades de mejoras y la aplicación de las recomendaciones; permitiendo así sumar a la toma de decisiones de las políticas públicas.

El informe de seguimiento presupuestario del tercer trimestre de 2021 contiene información sobre la metodología utilizada para su elaboración, el alcance abarcado por el presupuesto físico por ámbito, institución y programas presupuestarios para este año, así como el desempeño físico financiero del periodo señalado. Como anexos se incluyen reportes de las unidades ejecutoras para los ámbitos de Gobierno Central, Instituciones Descentralizadas y Autónomas; así como las Instituciones Públicas de la Seguridad Social.

Las informaciones contenidas en el informe están basadas en los registros de metas físicas y financieras del Sistema de Información de la Gestión Financiera (SIGEF) y validadas con las instituciones, a través de sus informes de retroalimentación y/o contacto directo con las unidades ejecutoras. Por tanto, este instrumento responde al proceso de rendición de cuentas de las instituciones sobre la programación y la ejecución de los programas presupuestarios.

ASPECTOS METODOLÓGICOS



Aspectos metodológicos

El presente informe fue realizado considerando las informaciones físicas – financieras registradas en el Sistema de Información de la Gestión Financiera (SIGEF) de los programas presupuestarios que formularon metas físicas. El mismo recopila los informes de los Programas Presupuestarios orientados a Resultados (PPoR), de los Programas y Proyectos Prioritarios con Financiamiento Protegido y del Gobierno General Nacional (GGN) correspondiente al periodo enero-septiembre de 2021. Además, se presentan las conclusiones y se realiza un análisis de los principales hallazgos correspondientes a cada uno de los informes trimestrales.

Para lograr el seguimiento de las metas físicas y financieras de los Programas y Proyectos Prioritarios con Financiamiento Protegido y de las instituciones del Gobierno General Nacional, el cual está conformado por el Gobierno Central, los Organismos Autónomos y Descentralizados No Financieros y las Instituciones Públicas de Seguridad Social fueron seguidos los siguientes aspectos metodológicos:

1. Formulación del presupuesto: Durante el proceso de formulación del presupuesto, ocurren dos procesos importantes para este informe de seguimiento: definición de la categoría "producto", como el conjunto de bienes y servicios brindados por la institución a la sociedad u otra institución pública, y definición de metas, acorde al techo presupuestario, son definidas las metas físicas y financieras para el año. Adicional a esto, en los de los Programas y Proyectos Prioritarios con Financiamiento Protegido son identificados los recursos a ser protegidos durante la ejecución y en los PoRs, se siguen los pasos rigurosos de la metodología¹ para estos fines.
2. Aprobación del presupuesto: luego de sometido el anteproyecto de presupuesto y aprobado por el Congreso, son establecidas las metas físicas y financieras del año, las cuales deberán ser alcanzadas por las instituciones durante la vigencia del presupuesto.
3. Programación: luego de la aprobación del presupuesto y antes del inicio de su ejecución, las instituciones realizan la programación de las metas físicas y financieras para cada trimestre, como base para la asignación de la cuota de compromiso. Dichas metas pueden ser cambiadas durante la ejecución, según necesidades institucionales.
4. Registro de avance: luego de finalizado cada trimestre, durante los primeros 15 días del nuevo trimestre, las instituciones deben reportar los avances alcanzados de sus productos, acorde a sus unidades de medida, y junto a las evidencias, como prueba de dichos avances.

¹ Metodología. DIGEPRES (2021). Guía Metodológica para el Diseño de Programas Presupuestarios orientados a Resultados (PoR).

5. Revisión de la evidencia²: Junto a los registros de avance de las metas, las instituciones suministran evidencias, a las cuales es revisada la calidad de estas y categorizadas en; adecuadas, aquellas evidencias que mostraban un detalle coherente con la unidad de medida del producto, y no adecuadas, aquellas evidencias que mostraban informaciones distintas a los registros de avance o a la unidad de medida del producto.
6. Análisis de la información: a partir de las metas programadas y el registro de avance y sus evidencias, el Departamento de Evaluación de la DIGEPRES analiza las informaciones para determinar los niveles de la producción institucional y los recursos financieros invertidos por las instituciones, obviando aquellos porcentajes que sobrepasan el 100%. A partir de los análisis, son destacados los hallazgos más importantes y son propuestas recomendaciones para la mejora del cumplimiento de los metas institucionales. Se destaca que, por primera vez, es revisada la calidad de la evidencia para fines estadísticos y no, de ajuste al desempeño institucional. Adicional a lo anterior, para el informe de los PoRs fue considerada la revisión del avance de los resultados³, el cual es reportado por las instituciones con dichos programas, acorde a sus indicadores.

² Evidencia: Documento que da testimonio de la meta lograda.

³ Resultado: cambio sobre la condición de interés de una población o el entorno.

INFORME EJECUTIVO



Desempeño físico financiero consolidado

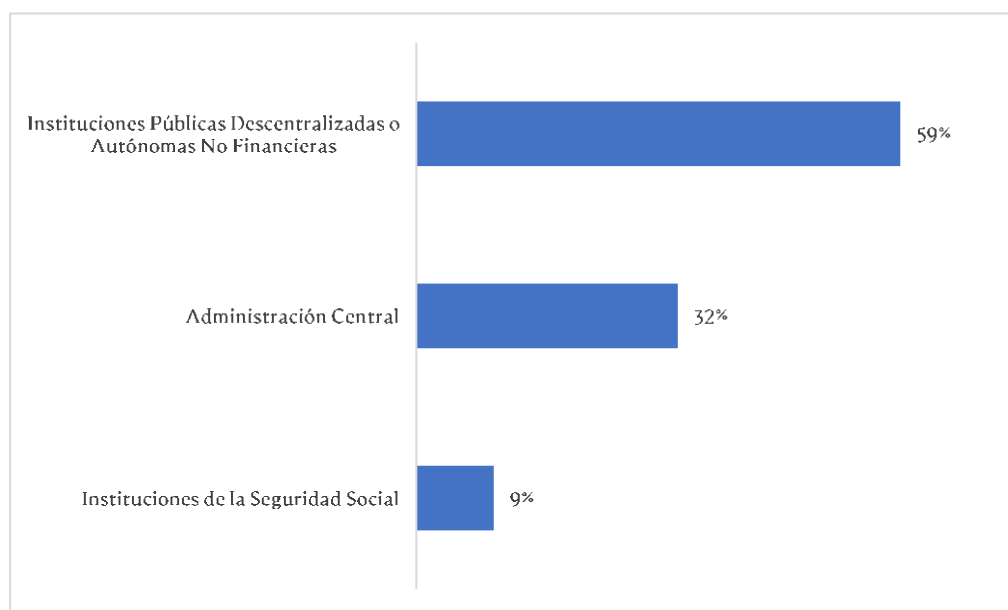
Gobierno General Nacional

A continuación, se recopila el alcance obtenido por el 89% (85 de 96) de las instituciones del Gobierno General Nacional en sus metas físicas y financieras durante el periodo enero – septiembre 2021, comparando la ejecución de estas con su programación inicial. Así mismo, se abordan con mayor detalle los avances registrados para el trimestre julio – septiembre 2021; permitiendo comparar el desarrollo de los trimestres transcurridos.

Es importante destacar que el 11% de las instituciones (correspondiente a los 11 capítulos restantes) fueron exentas de la evaluación por no contar con productos (2 capítulos)¹ o por no haber programado las metas del año² (9 capítulos).

El análisis se realiza, a grandes rasgos, agrupando las instituciones del Gobierno General Nacional (GGN) según el ámbito institucional al que pertenecen. Como se presenta a continuación, el 59% (50 de 85) de las instituciones del GGN analizadas pertenecen al ámbito de Instituciones Públicas Descentralizadas o Autónomas No Financieras, seguido por el 32% (27 de 85) de las instituciones analizadas que corresponden al Gobierno Central y el 9% (8 de 85) a las Instituciones de Seguridad Social.

Distribución de instituciones por ámbito institucional
Valores expresados en porcentajes (%)
Periodo enero – septiembre 2021



Fuente: Sistema de Información de la Gestión Financiera (SIGEF).

Notas: 1. El porcentaje se calcula como la cantidad de capítulos de cada ámbito institucional entre el total de capítulos con programación de metas por cien.

Cuando el alcance físico es analizado, usando las categorías del Clasificador Programático³, la distribución varía, ya que, a nivel de programas, el Gobierno Central

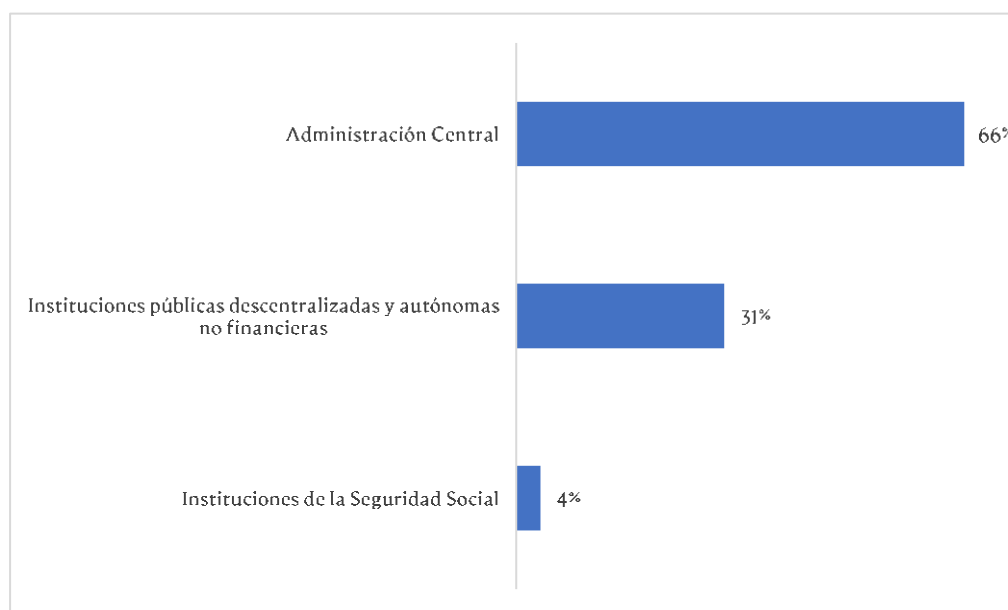
¹ 0403 – Tribuna Constitucional y 5157 – Corporación Dominicana de Empresas Estatales (CORDE).

² 0102 – Cámara de Diputados; 0401 – Junta Central Electoral; 5108 – Cruz Roja Dominicana; 5121 – Liga Municipal Dominicana; 5135 – Oficina Nacional de Propiedad Industrial; 5142 – Fondo Patrimonial de las Empresas Reformadas; 5147 – Instituto Nacional de la Uva; 5161 – Consejo Nacional para las Comunidades Dominicanas en el Exterior (CONDEX); 5178 – Fondo Nacional para el Medio Ambiente y Recursos Naturales.

³ DIGEPRES (2020). Clasificador programático. Disponible en: https://www.digepres.gob.do/wp-content/uploads/2020/06/DGP-GU_-C05-Clasificador-ProgramaticoV4.pdf

concentra el 66% (166 de 252) de los programas presupuestarios⁴, seguido por las Instituciones de las Instituciones Públicas Descentralizadas o Autónomas No Financieras con el 31% (77 de 252) y, finalmente, las Instituciones de Seguridad Social con un 4% (9 de 252).

Distribución de programas presupuestarios por ámbito institucional
Valores expresados en porcentajes
Periodo enero - septiembre 2021



Fuente: Sistema de Información de la Gestión Financiera (SIGEF).

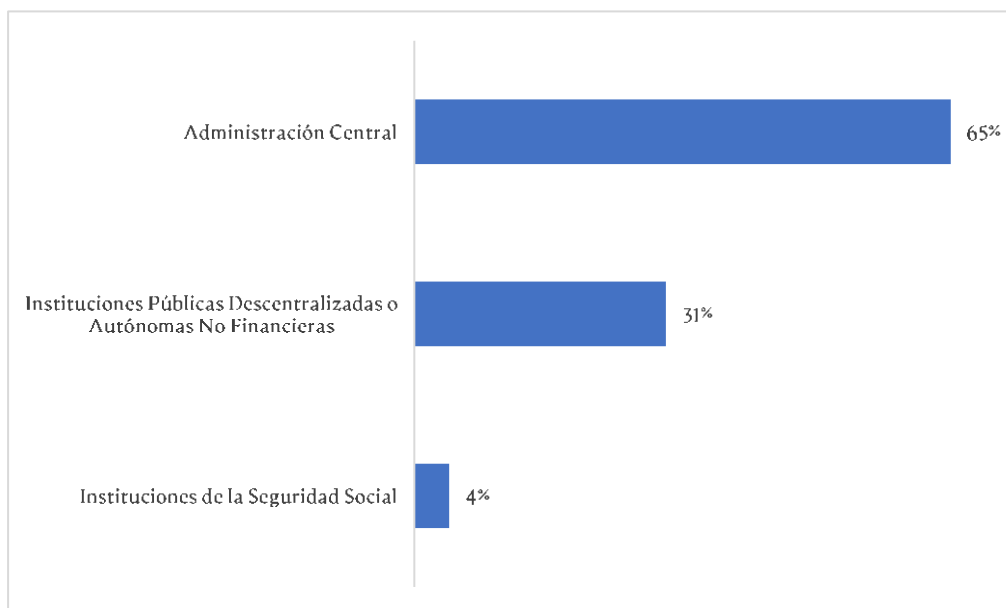
Notas: 1. El porcentaje se calcula como la cantidad de programas presupuestarios de cada ámbito institucional entre el total de programas presupuestarios con programación de metas por cien.

A un mayor nivel de detalle del clasificador programático, la distribución de productos⁵ es similar al nivel de programa, donde, al finalizar el periodo, el Gobierno Central posee el 65% (324 de 497) de los productos, mientras que las Instituciones de las Instituciones Públicas Descentralizadas o Autónomas No Financieras con el 31% (152 de 497) y, finalmente, las Instituciones de Seguridad Social un 4% (21 de 497).

⁴ Un programa presupuestario responde a un resultado final, el cual se logra a través de los productos entregados por cada institución o unidad ejecutora. En sentido general, es la categoría que genera o agrupa un conjunto de bienes o servicios (productos).

⁵ Un producto es un conjunto de servicios, vinculados causalmente al resultado, que se entrega o rectamente a la población, el cual debe establecer el QUIÉN (cuoadanos/entorno), el QUÉ (el servicio), y el CÓMO (medida de estandarización de este).

Distribución de productos por ámbito institucional
Valores expresados en porcentajes
Periodo enero – septiembre 2021



Fuente: Sistema de Información de la Gestión Financiera (SIGEF).

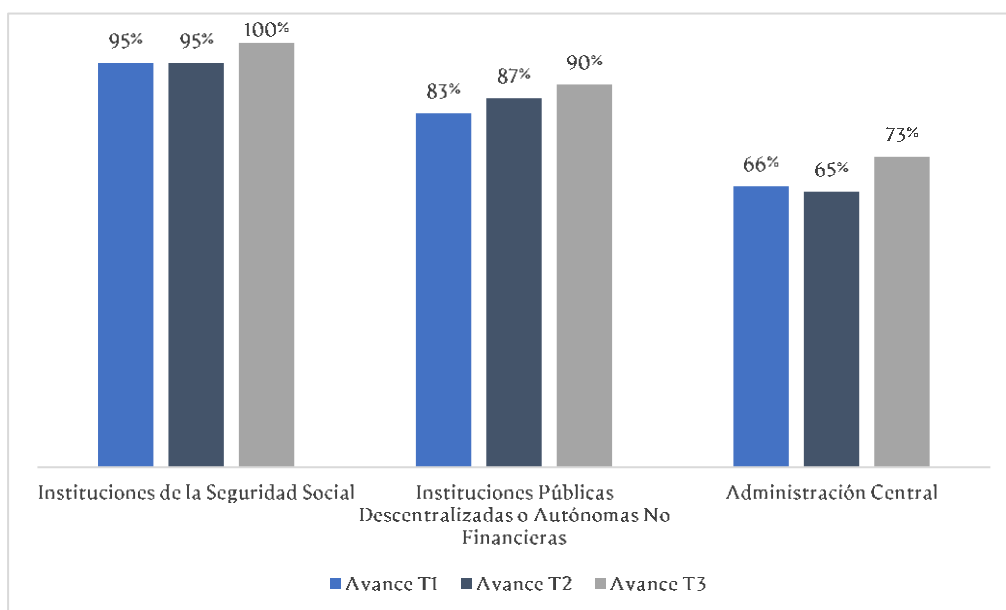
Notas: 1. El porcentaje se calcula como la cantidad de productos de cada ámbito institucional entre el total de productos con programación de metas por cien.

Haciendo el contraste del Clasificador Institucional y el Clasificador Programático, el ámbito institucional de las Instituciones Públicas Descentralizadas o Autónomas No Financieras posee 23 instituciones más que el Gobierno Central, mientras que este último tiene 89 programas presupuestarios y 172 productos más que el primero.

Para el periodo enero – septiembre, en promedio, se han reportado avances en 370 productos, lo que representa el 75% de las 492 metas programadas. Es decir, que, aunque reportar el avance de los productos es una obligación de las instituciones, 84 instituciones faltaron en dicha responsabilidad con al menos un producto durante alguno de los tres trimestres transcurridos. De acuerdo con el ámbito institucional, el reporte de desempeño promedio por productos se distribuye con 97% (20 de 21) para las Instituciones de Seguridad Social, 87% (132 de 152) para las Instituciones Públicas Descentralizadas o Autónomas No Financieras y 68% (217 de 319) para el Gobierno Central.

Específicamente, para el tercer trimestre, fueron programadas metas físicas en el 91% (450 de 497) de los productos; de los cuales fueron reportados un nivel de avance en el 80% (396 de 497) de las metas programadas, lo que presenta una mejoría en relación con los trimestres anteriores. A continuación, se presenta la comparación del avance de los trimestres por cada ámbito institucional. Se destaca que el desempeño promedio para el Gobierno Central es el de menor alcance con 75%; las Instituciones de Seguridad Social tienen el mayor desempeño promedio en el reporte de avances con 97%; mientras que para las instituciones de las Instituciones Públicas Descentralizadas o Autónomas No Financieras presentan un desempeño promedio de 87%.

Nivel de reporte de avance trimestral por ámbito institucional
Valores expresados en porcentajes (%)
Periodo enero – septiembre 2021



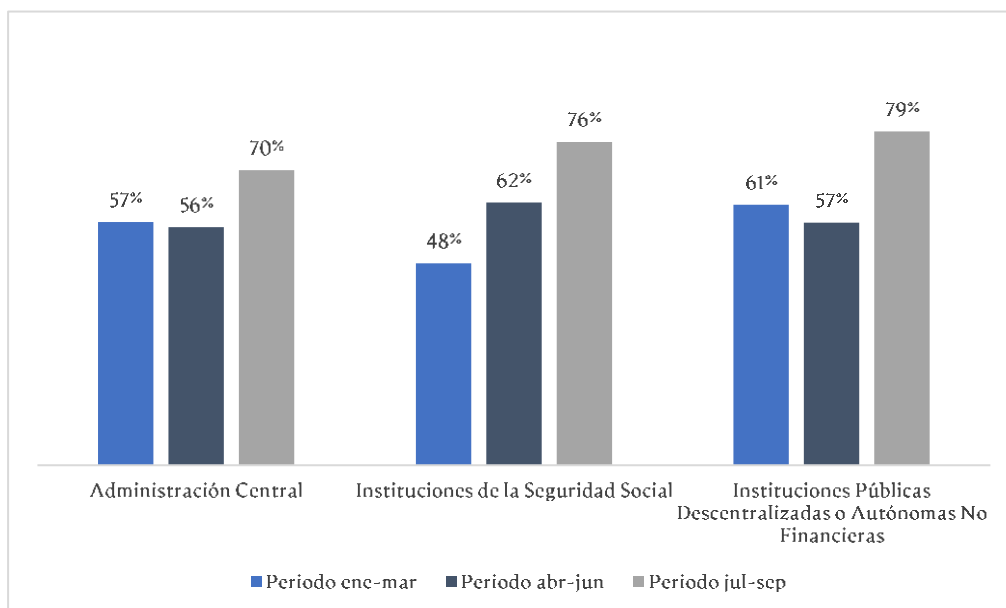
Fuente: Sistema de Información de la Gestión Financiera (SIGEF).

Notas: 1. El porcentaje se calcula como la cantidad de productos que reportaron avances entre el total de productos de cada ámbito institucional por cien.

Además, junto al registro de los avances, las instituciones del Gobierno General Nacional deben suministrar las evidencias que sustentan dicho avance en las metas. De manera agregada en el periodo, un 63% (832 de 1,327) de los registros de avance tenían evidencia.

Específicamente, para el tercer trimestre se refleja que 328 productos registraron sus metas con documentos que confirmaran dicha ejecución. Cuando se analiza por ámbito institucional, las Instituciones Públicas Descentralizadas o Autónomas No Financieras mostraron mejor cumplimiento de este requerimiento, pues en el 79% (118 de 150) de los registros de avance fue suministrada evidencia; mientras que, en las Instituciones de Seguridad Social fue suministrada para un 76% (16 de 21). Por último, se refleja que las instituciones del Gobierno Central suministraron evidencia para el 70% (194 de 279) de las metas ejecutadas en el trimestre.

Suministro de evidencia por ámbito institucional
Valores expresados en porcentajes (%)
Periodo enero – septiembre 2021



Fuente: Sistema de Información de la Gestión Financiera (SIGEF).

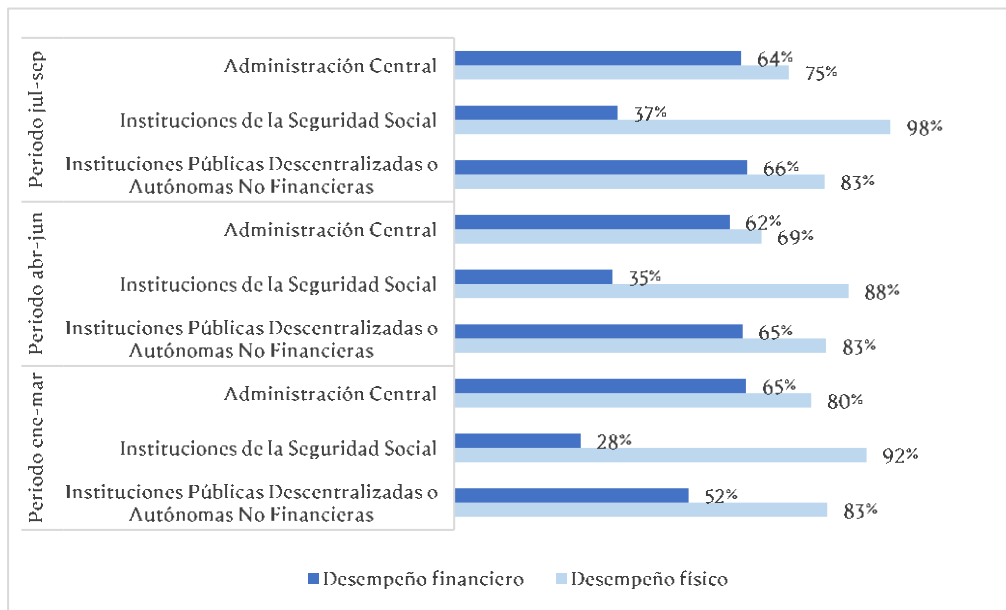
Notas: 1. El porcentaje se calcula como la cantidad de productos con evidencia de ejecución entre el total de productos de cada ámbito institucional por cien.

Todos los ámbitos presentan una mejoría considerable en el cumplimiento de carga de evidencia durante el tercer trimestre, en comparación con los dos primeros trimestres del año.

Durante el periodo enero – septiembre, el Gobierno General Nacional tuvo un desempeño agregado promedio de 77%; específicamente, el desempeño físico promedio fue de 78%, mientras que el financiero alcanzó un 77%, respecto a las metas físicas y financieras programadas.

El desempeño agregado promedio en el tercer trimestre de las Instituciones de Seguridad Social destaca frente a los otros ámbitos, al presentar un desempeño agregado alto (87%), compuesto por un desempeño financiero de 77% y físico de 98%. Seguido por las instituciones del ámbito de las Instituciones Públicas Descentralizadas o Autónomas No Financieras con un desempeño agregado alto (81%), compuesto por un desempeño financiero de 78% y físico de 83%. Finalmente, están las Instituciones del Gobierno Central, las cuales muestran un desempeño agregado medio (76%), con una composición del financiero de 76% y físico de 75%.

Desempeño físico-financiero promedio por ámbito institucional
Valores expresados en porcentajes (%)
Periodo enero - septiembre 2021

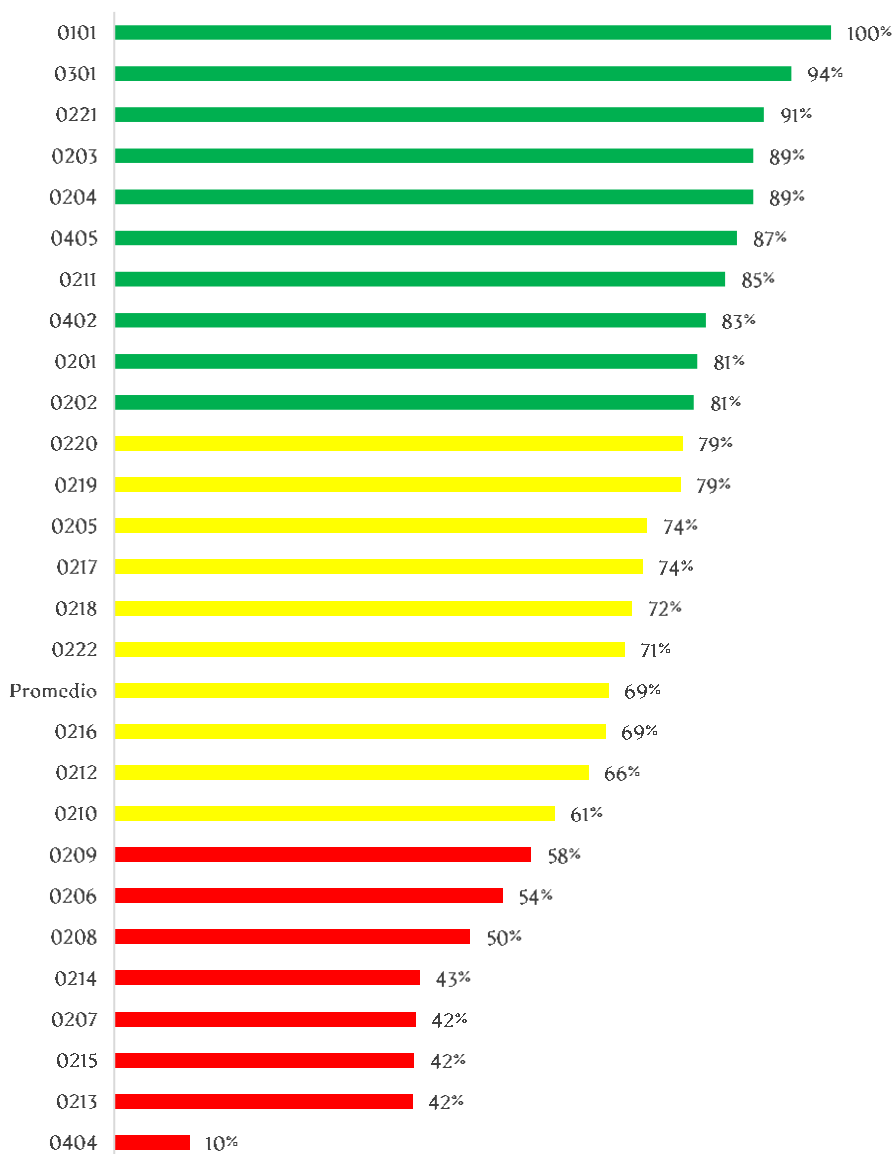


Fuente: Sistema de Información de la Gestión Financiera (SIGEF).

Notas: 1. El porcentaje de desempeño físico se calcula como la meta física ejecutada en el periodo entre la meta física programada para el periodo por cien. En el gráfico se presenta el promedio de la ejecución de todos los productos del ámbito. 2. El porcentaje de desempeño financiero se calcula como el presupuesto devengado en el periodo entre el presupuesto programado para el periodo por cien. En el gráfico se presenta el promedio de la ejecución de todos los productos del ámbito.

Cuando el análisis es realizado a un mayor nivel de desagregación del ámbito institucional, es posible evaluar el desempeño por cada institución. Entre las instituciones del Gobierno Central, se muestra que el 37% (10 de 27) tuvo un desempeño alto (80%-100%), continuado por el 33% (9 de 27) con un desempeño medio (60%-79%) y un 30% (8 de 27) con desempeño bajo (0%-59%).

Desempeño agregado promedio en el Gobierno Central
Valores expresados en porcentajes (%)
Periodo enero - septiembre 2021



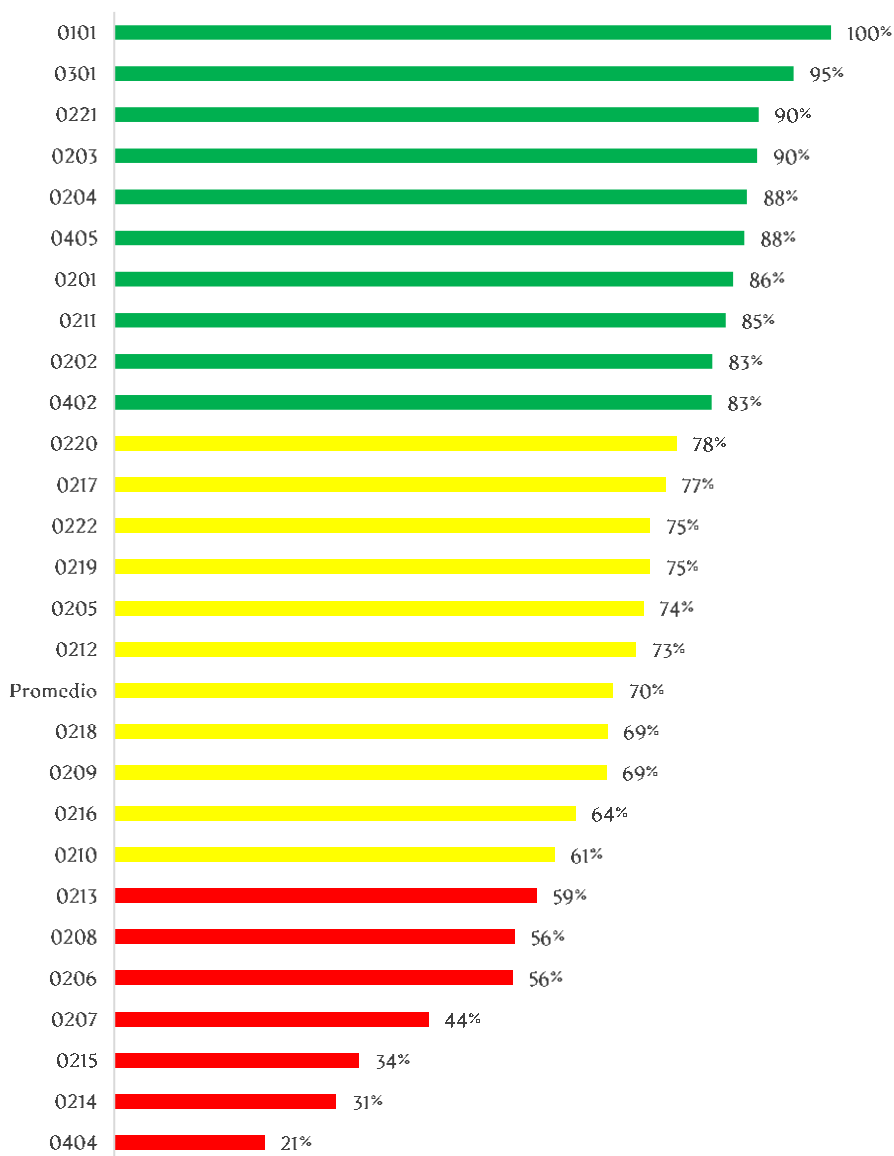
Fuente: Sistema de Información de la Gestión Financiera (SIGEF).

Notas: 1. El desempeño agregado promedio se calcula como el promedio del desempeño físico y el desempeño financiero del capítulo. 2. El porcentaje de desempeño físico se calcula como la meta física ejecutada en el periodo entre la meta física programada para el periodo por cien. El porcentaje de desempeño financiero se calcula como el presupuesto devengado en el periodo entre el presupuesto programado para el periodo por cien. En ambos casos, se ha utilizado el promedio de la ejecución de todos los productos del capítulo.

Códigos: 0404 - Defensor del Pueblo; 0213 - Ministerio de Turismo; 0215 - Ministerio de la Mujer; 0207 - Ministerio de Salud Pública y Asistencia Social; 0214 - Procuraduría General de la República; 0208 - Ministerio de Deportes y Recreación; 0206 - Ministerio de Educación; 0209 - Ministerio de Trabajo; 0210 - Ministerio de Agricultura; 0212 - Ministerio de Industria, Comercio y MiPYMES (MICM); 0216 - Ministerio de Cultura; 0222 - Ministerio de Energía y Minas; 0218 - Ministerio de Medio Ambiente y Recursos Naturales; 0217 - Ministerio de la Juventud; 0205 - Ministerio de Hacienda; 0219 - Ministerio de Educación Superior Ciencia y Tecnología; 0220 - Ministerio de Economía, Planificación y Desarrollo; 0202 - Ministerio de Interior y Policía; 0201 - Presidencia de la República; 402 - Cámara de Cuentas; 0211 - Ministerio de Obras Públicas y Comunicaciones; 0405 - Tribunal Superior Electoral (TSE); 0204 - Ministerio de Relaciones Exteriores; 0203 - Ministerio de Defensa; 0221 - Ministerio de Administración Pública; 0301 - Poder Judicial; 0101 - Senado de la República.

A continuación, se presenta el análisis para el tercer trimestre. En este caso, el promedio del Gobierno Central se encuentra ligeramente por encima del acumulado (específicamente, 1 punto porcentual), siendo que, a nivel agregado, hay 1 institución menos con desempeño bajo (0%-59%), precisamente el Ministerio de Trabajo.

Desempeño agregado promedio en el Gobierno Central
Valores expresados en porcentajes (%)
Trimestre julio - septiembre 2021



Fuente: Sistema de Información de la Gestión Financiera (SIGEF).

Notas: 1. El desempeño agregado promedio se calcula como el promedio del desempeño físico y el desempeño financiero del capítulo. 2. El porcentaje de desempeño físico se calcula como la meta física ejecutada en el periodo entre la meta física programada para el periodo por cien. El porcentaje de desempeño financiero se calcula como el presupuesto devengado en el periodo entre el presupuesto programado para el periodo por cien. En ambos casos, se ha utilizado el promedio de la ejecución de todos los productos del capítulo.

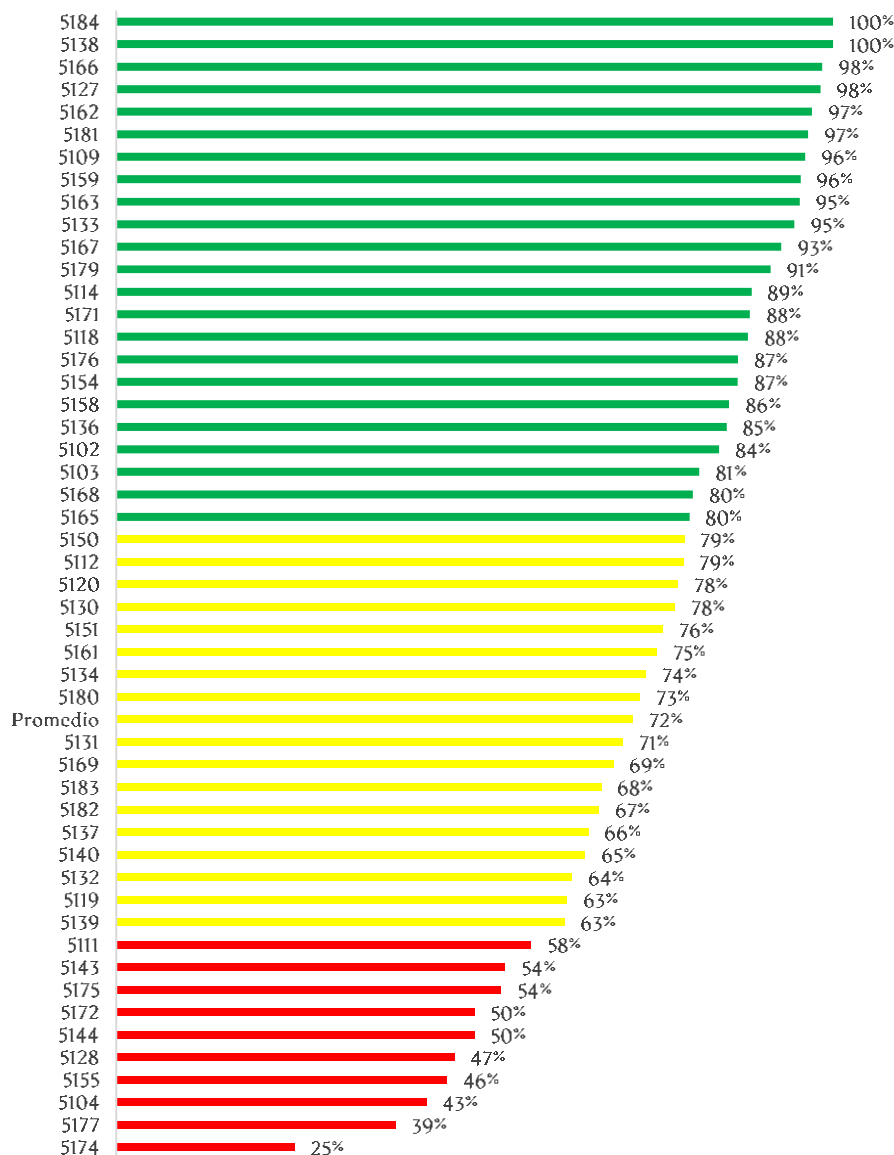
Códigos: 0404 - Defensor del Pueblo; 0214 - Procuraduría General de la República; 0215 - Ministerio de la Mujer; 0207 - Ministerio de Salud Pública y Asistencia Social; 0206 - Ministerio de Educación; 0208 - Ministerio de Deportes y Recreación; 0213 - Ministerio de Turismo; 0210 - Ministerio de Agricultura; 0216 - Ministerio de Cultura; 0209 - Ministerio de Trabajo; 0218 - Ministerio de Medio Ambiente y Recursos Naturales; 0212 - Ministerio de Industria, Comercio y MiPYMES (MICM); 0205 - Ministerio de Hacienda; 0219 - Ministerio de Educación Superior Ciencia y Tecnología; 0222 - Ministerio de Energía y Minas; 0217 - Ministerio de la Juventud; 0220 - Ministerio de Economía, Planificación y Desarrollo; 0402 - Cámara de Cuentas; 0202 - Ministerio de Interior y Policía; 0211 - Ministerio de Obras Públicas y Comunicaciones; 0201 - Presidencia de la República; 0405 - Tribunal Superior Electoral (TSE); 0204 - Ministerio de Relaciones Exteriores; 0203 - Ministerio de Defensa; 0221 - Ministerio de Administración Pública; 0301 - Poder Judicial; 0101 - Senado de la República.

Como continuación del análisis a nivel institucional, las Instituciones Públicas Descentralizadas o Autónomas No Financieras⁶ muestran un desempeño alto (80%-100%) en el 44% (22 de 50) de sus instituciones, mientras que el 36% (18 de 50) muestran un desempeño medio (60%-79%) y un 20% (10 de 50) con desempeño bajo (0%-59%). Es importante destacar

⁶ En este análisis no se considera el desempeño financiero de la Dirección General de Impuestos Internos por falta de datos financieros, ya que ejecuta fuera del Sistema de Información de la Gestión Financiera (SIGEF).

que en este ámbito el 62% de las instituciones presentaron un desempeño por encima del promedio (72%).

Desempeño agregado promedio en las Instituciones Públicas Descentralizadas o Autónomas No Financieras
Valores expresados en porcentajes (%)
Periodo enero - septiembre 2021



Fuente: Sistema de Información de la Gestión Financiera (SIGEF).

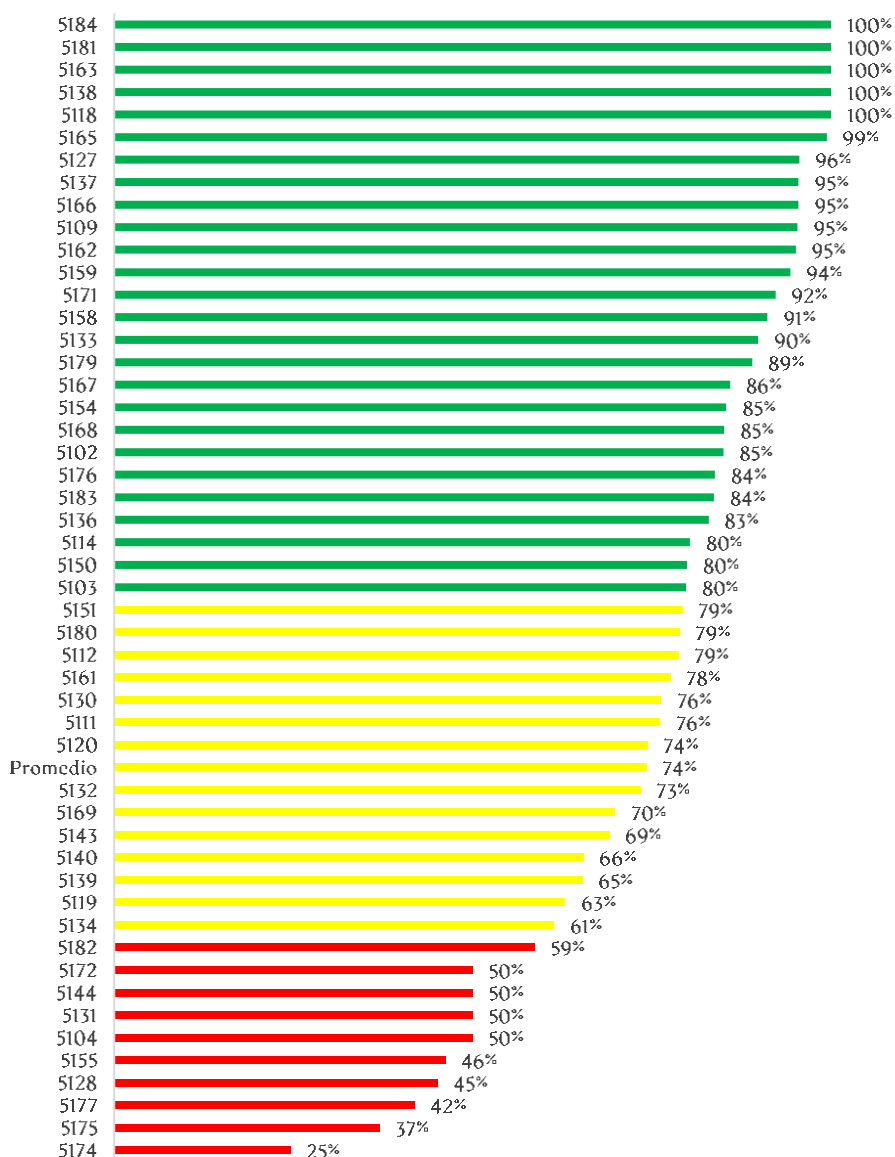
Notas: 1. El desempeño agregado promedio se calcula como el promedio del desempeño físico y el desempeño financiero del capítulo. 2. El porcentaje de desempeño físico se calcula como la meta física ejecutada en el periodo entre la meta física programada para el periodo por cien. El porcentaje de desempeño financiero se calcula como el presupuesto devengado en el periodo entre el presupuesto programado para el periodo por cien. En ambos casos, se ha utilizado el promedio de la ejecución de todos los productos del capítulo.

Códigos: 5174 - Mercados Dominicanos de Abasto Agropecuario; 5177 - Consejo Nacional de Investigaciones Agropecuarias y Forestales (CONIAF); 5104 - Departamento Aeroportuario; 5155 - Instituto de Formación Técnico Profesional (INFOTEP); 5128 - Universidad Autónoma de Santo Domingo; 5144 - Fondo Especial para el Desarrollo Agropecuario; 5172 - Organismo Dominicano de Acreditación (ODAC); 5175 - Consejo Nacional de Competitividad; 5143 - Instituto de Desarrollo y Crédito Cooperativo; 5111 - Instituto Agrario Dominicano; 5139 - Superintendencia de Electricidad; 5119 - Instituto para el Desarrollo del Suroeste; 5132 - Instituto Dominicano de Investigaciones Agropecuarias y Forestales; 5140 - Instituto del Tabaco de la República Dominicana; 5137 - Instituto Duarte; 5182 - Instituto Nacional de Tránsito y Transporte Terrestre; 5183 - Unidad de Análisis Financiero (UAF); 5169 - Dirección General de Cine (DGCINE); 5131 - Instituto Dominicano de las Telecomunicaciones; 5180 - Dirección Central del Servicio Nacional de Salud; 5134 - Acuario Nacional; 5161 - Instituto de Protección de los Derechos al Consumidor; 5151 - Consejo Nacional para la Niñez y la Adolescencia; 5130 - Parque Zoológico Nacional; 5120 - Jardín Botánico; 5112 - Instituto Azucarero Dominicano; 5150 - Consejo Nacional de Zonas Francas; 5165 - Comisión Reguladora de Prácticas Desleales; 5168 - Archivo General de la Nación; 5103 - Consejo Nacional de Población y Familia; 5102 - Centro de Exportaciones e Inversiones de la Rep. Dom.; 5136 - Instituto Dominicano del Café; 5158 - Dirección General de Aduanas; 5154 - Instituto de Innovación en Biotecnología e Industrial (IIBI); 5176 - Consejo Nacional de Discapacidad (CONADIS); 5118 - Instituto Nacional de Recursos Hidráulicos

(INDRHI); 5171 - Instituto Dominicano para la Calidad (INDOCAL); 5114 - Instituto para el Desarrollo del Noroeste; 5179 - Servicio Geológico Nacional; 5167 - Oficina Nacional de Defensa Pública; 5133 - Museo de Historia Natural; 5163 - Consejo Dominicano de Pesca y Acuicultura; 5159 - Dirección General de Impuestos Internos; 5109 - Defensa Civil; 5181 - Instituto Geográfico Nacional José Joaquín Hungría Morell; 5162 - Instituto Dominicano de Aviación Civil; 5127 - Superintendencia de Seguros; 5166 - Comisión Nacional de Defensa de la Competencia; 5138 - Comisión Nacional de Energía; 5184 - Dirección General de Alianzas Público-Privadas.

A continuación, se presenta el análisis para el tercer trimestre. En este caso, el promedio de las Instituciones Públicas Descentralizadas o Autónomas No Financieras se encuentra ligeramente por encima del acumulado (específicamente, 2 puntos porcentuales), siendo que, a nivel agregado, hay 5 instituciones que han pasado a una categoría de desempeño mayor y 3 instituciones que han descendido.

Desempeño agregado promedio en las Instituciones Públicas Descentralizadas o Autónomas No Financieras
Valores expresados en porcentajes (%)
Triestre julio - septiembre 2021



Fuente: Sistema de Información de la Gestión Financiera (SIGEF).

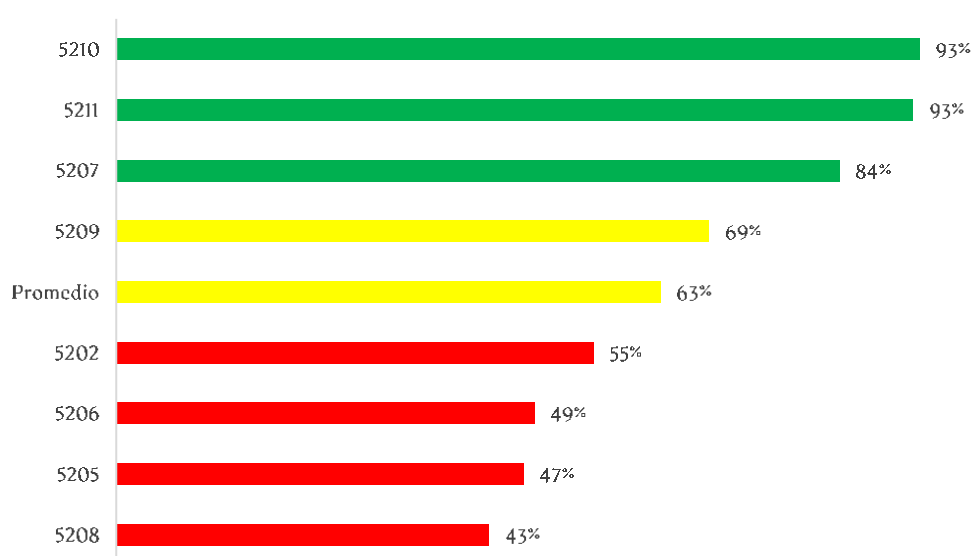
Notas: 1. El desempeño agregado promedio se calcula como el promedio del desempeño físico y el desempeño financiero del capítulo. 2. El porcentaje de desempeño físico se calcula como la meta física ejecutada en el periodo entre la meta física programada para el periodo por cien. El porcentaje de desempeño financiero se calcula como el presupuesto devengado en el periodo entre el presupuesto programado para el periodo por cien. En ambos casos, se ha utilizado el promedio de la ejecución de todos los productos del capítulo.

Códigos: 5174 - Mercados Dominicanos de Abasto Agropecuario; 5175 - Consejo Nacional de Competitividad; 5177 - Consejo Nacional de Investigaciones Agropecuarias y Forestales (CONIAF); 5128 - Universidad Autónoma de Santo Domingo; 5155 - Instituto de Formación Técnico Profesional (INFOTEP); 5104 - Departamento Aeroportuario; 5131 - Instituto Dominicano de las

Telecomunicaciones; 5144 - Fondo Especial para el Desarrollo Agropecuario; 5172 - Organismo Dominicano de Acreditación (ODAC); 5182 - Instituto Nacional de Tránsito y Transporte Terrestre; 5134 - Acuario Nacional; 5119 - Instituto para el Desarrollo del Suroeste; 5139 - Superintendencia de Electricidad; 5140 - Instituto del Tabaco de la República Dominicana; 5143 - Instituto de Desarrollo y Crédito Cooperativo; 5169 - Dirección General de Cine (DGCINE); 5132 - Instituto Dominicano de Investigaciones Agropecuarias y Forestales; 5120 - Jardín Botánico; 5111 - Instituto Agrario Dominicano; 5130 - Parque Zoológico Nacional; 5161 - Instituto de Protección de los Derechos al Consumidor; 5112 - Instituto Azucarero Dominicano; 5180 - Dirección Central del Servicio Nacional de Salud; 5151 - Consejo Nacional para la Niñez y la Adolescencia; 5103 - Consejo Nacional de Población y Familia; 5150 - Consejo Nacional de Zonas Francas; 5114 - Instituto para el Desarrollo del Noroeste; 5136 - Instituto Dominicano del Café; 5183 - Unidad de Análisis Financiero (UAF); 5176 - Consejo Nacional de Discapacidad (CONADIS); 5102 - Centro de Exportaciones e Inversiones de la Rep. Dom.; 5168 - Archivo General de la Nación; 5154 - Instituto de Innovación en Biotecnología e Industrial (IIBI); 5167 - Oficina Nacional de Defensa Pública; 5179 - Servicio Geológico Nacional; 5133 - Museo de Historia Natural; 5158 - Dirección General de Aduanas; 5171 - Instituto Dominicano para la Calidad (INDOCAL); 5159 - Dirección General de Impuestos Internos; 5162 - Instituto Dominicano de Aviación Civil; 5109 - Defensa Civil; 5166 - Comisión Nacional de Defensa de la Competencia; 5137 - Instituto Duarte; 5127 - Superintendencia de Seguros; 5165 - Comisión Reguladora de Prácticas Desleales; 5118 - Instituto Nacional de Recursos Hidráulicos (INDRHI); 5138 - Comisión Nacional de Energía; 5163 - Consejo Dominicano de Pesca y Acuicultura; 5181 - Instituto Geográfico Nacional José Joaquín Hungría Morell; 5184 - Dirección General de Alianzas Público-Privadas.

Finalmente, en las Instituciones de Seguridad Social, se muestra que el 38% (3 de 8) tuvo desempeño alto (80%-100%), mientras que el 13% (1 de 8) muestran un desempeño medio (60%-79%) y un 50% (4 de 8) con desempeño bajo (0%-59%).

Desempeño agregado promedio en las Instituciones de Seguridad Social
Valores expresados en porcentajes (%)
Periodo enero - septiembre 2021



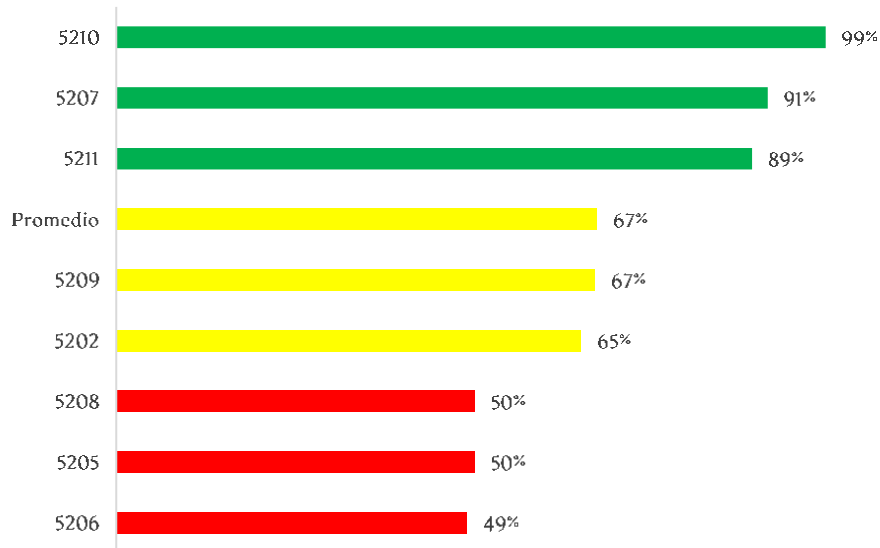
Fuente: Sistema de Información de la Gestión Financiera (SIGEF).

Notas: 1. El desempeño agregado promedio se calcula como el promedio del desempeño físico y el desempeño financiero del capítulo. 2. El porcentaje de desempeño físico se calcula como la meta física ejecutada en el periodo entre la meta física programada para el periodo por cien. El porcentaje de desempeño financiero se calcula como el presupuesto devengado en el periodo entre el presupuesto programado para el periodo por cien. En ambos casos, se ha utilizado el promedio de la ejecución de todos los productos del capítulo.

Códigos: 5208 - Seguro Nacional de Salud; 5205 - Superintendencia de Pensiones; 5206 - Superintendencia de Salud y Riesgo Laboral; 5202 - Instituto de Auxilios y Viviendas; 5209 - Dirección General de Información y Defensa de los Afiliados; 5207 - Consejo Nacional de Seguridad Social; 5211 - Tesorería de la Seguridad Social; 5210 - Instituto Dominicano de Prevención y Protección de Riesgos Laborales.

A continuación, se presenta el análisis para el tercer trimestre. En este caso, el promedio de las Instituciones de Seguridad Social se encuentra por encima del acumulado (específicamente, 4 puntos porcentuales), siendo que, a nivel agregado, hay 1 institución menos con desempeño bajo (0%-59%), precisamente el Instituto de Auxilios y Viviendas.

Desempeño agregado promedio en las Instituciones de Seguridad Social
Valores expresados en porcentajes (%)
Trimestre julio - septiembre 2021



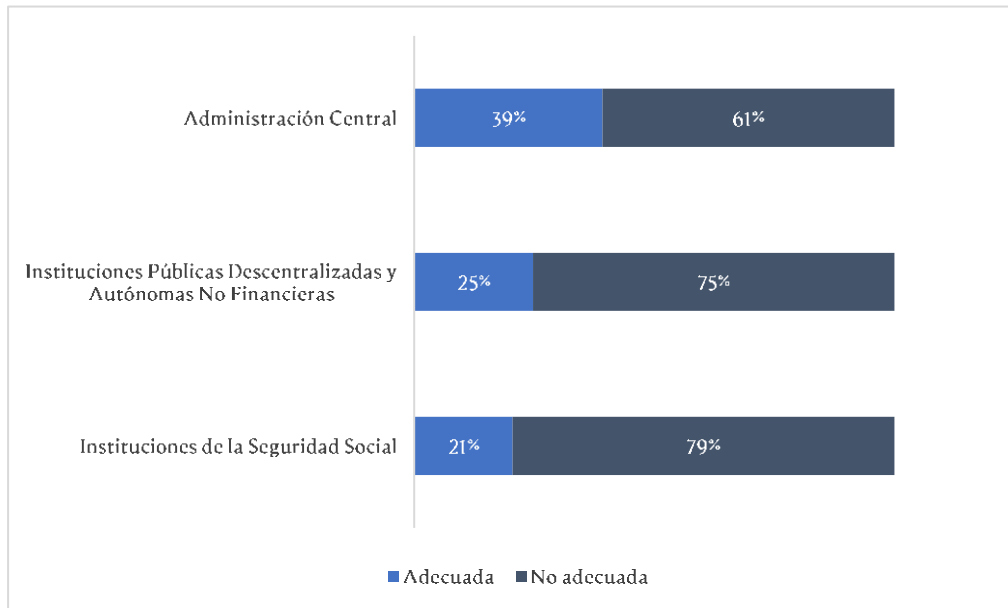
Fuente: Sistema de Información de la Gestión Financiera (SIGEF).

Notas: 1. El desempeño agregado promedio se calcula como el promedio del desempeño físico y el desempeño financiero del capítulo. 2. El porcentaje de desempeño físico se calcula como la meta física ejecutada en el periodo entre la meta física programada para el periodo por cien. El porcentaje de desempeño financiero se calcula como el presupuesto devengado en el periodo entre el presupuesto programado para el periodo por cien. En ambos casos, se ha utilizado el promedio de la ejecución de todos los productos del capítulo.

Códigos: 5206 - Superintendencia de Salud y Riesgo Laboral; 5205 - Superintendencia de Pensiones; 5208 - Seguro Nacional de Salud; 5202 - Instituto de Auxilios y Viviendas; 5209 - Dirección General de Información y Defensa de los Afiliados; 5211 - Tesorería de la Seguridad Social; 5207 - Consejo Nacional de Seguridad Social; 5210 - Instituto Dominicano de Prevención y Protección de Riesgos Laborales.

Además de la evaluación del desempeño de las instituciones, fue revisada la calidad de las evidencias suministradas. A nivel del Gobierno General Nacional, de aquellos registros que contaban con evidencia, el 33% (277 de 832) poseía evidencias adecuadas, mientras que el restante 67% (555 de 832) tenía evidencias no adecuadas. A mayor desagregación, las instituciones del Gobierno Central mostraron un 47% (197 de 502) en evidencias adecuadas, seguidos por las Instituciones de las Instituciones Públicas Descentralizadas o Autónomas No Financieras con un 25% (72 de 291) y luego las Instituciones de Seguridad Social con 21% (8 de 39).

Calidad de la evidencia suministrada
Valores expresados en porcentajes (%)
Periodo enero - septiembre 2021



Fuente: Sistema de Información de la Gestión Financiera (SIGEF).

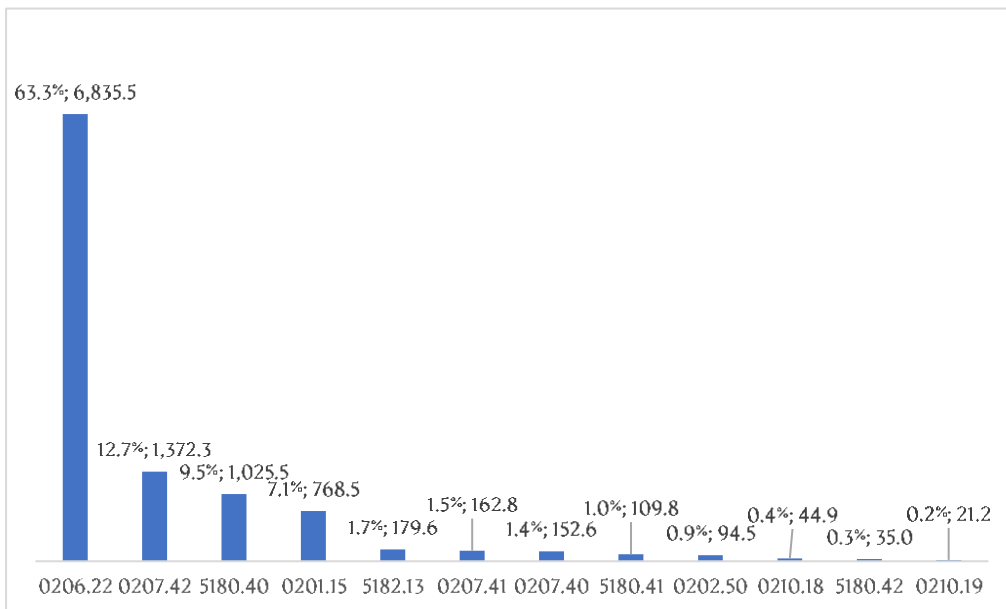
Notas: 1. El porcentaje se calcula como la cantidad de productos con evidencia adecuada o no adecuada entre el total de productos de cada ámbito institucional por cien.

En los Anexos de este informe se encuentra una matriz resumen con las principales estadísticas presentadas en esta sección, así como el detalle de la ejecución por producto de cada capítulo perteneciente al Gobierno General Nacional.

Programas orientados a Resultados

En la formulación del Presupuesto General del Estado del año 2021, fue asignado un presupuesto de RD\$ 10,230.3 millones en nueve (9) Programas orientados a Resultados (PoR) con 38 productos para el año 2021. Con la aprobación de un nuevo presupuesto mediante la Ley no.166-21, el presupuesto vigente de este grupo de programas ascendía a RD\$ 10,802.1 millones. A mayor nivel de detalle por programa, el 85% (RD\$ 9,233.3 millones) del presupuesto vigente se encuentra distribuido en tres programas, los cuales son; “Desarrollo Infantil para Niños y Niñas de 0 a 4 años y 11 meses” (63%, equivalente a RD\$ 6,835.5 millones), “Prevención, diagnóstico y tratamiento VIH/SIDA”, en el Ministerio de Salud Pública (MSP) (13%, equivalente a RD\$ 1,372.3 millones), y “Salud materno neonatal”, en el Servicio Nacional de Salud (SNS) (9%, equivalente a RD\$ 1,025.5 millones). El 15% (RD\$ 1,568.8 millones) restante del presupuesto vigente corresponde a los 9 programas faltantes.

**Presupuesto vigente y participación del total de los Programas orientados a Resultados
Valores expresados en millones de pesos dominicanos (RD\$) y porcentajes
Periodo enero - septiembre 2021**



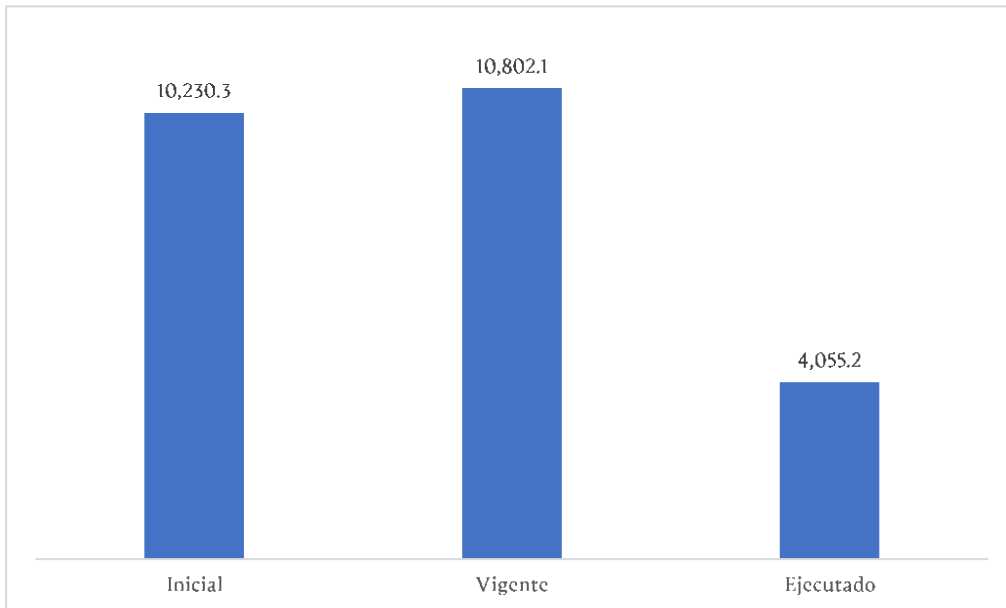
Fuente: Sistema de Información de la Gestión Financiera (SIGEF).

Nota: 1. El porcentaje de participación es igual al presupuesto vigente de cada programa entre el presupuesto vigente de todos los PoRs.

Códigos de PoR: 0206.22 - Desarrollo infantil para niños y niñas de 0 a 4 años y 11 meses; 0207.42 - Prevención, diagnóstico y tratamiento VIH/SIDA; 5180.40 - Salud materno neonatal; 0201.15 - Desarrollo integral y protección al adulto mayor; 5182.13 - Reducción de los accidentes de tránsito; 0207.41 - Prevención y atención de la tuberculosis; 0207.40 - Salud materno neonatal; 5180.41 - Prevención y atención de la tuberculosis; 0202.50 - Reducción de crímenes y delitos que afectan a la seguridad ciudadana; 0210.18 - Prevención y control de enfermedades bovinas; 5180.42 - Prevención, diagnóstico y tratamiento VIH/SIDA; 0210.19 - Fomento y desarrollo de la productividad de los sistemas de producción de leche bovina.

Durante el periodo enero – septiembre 2021, los Programas orientados a Resultados tuvieron una ejecución financiera de RD\$ 4,055.2 millones, equivalente al 38% del presupuesto vigente, que asciende a RD\$ 10,802.1 millones.

Desempeño financiero de los Programas orientados a Resultados
Valores expresados en millones de pesos dominicanos (RD\$)
Periodo enero – septiembre 2021



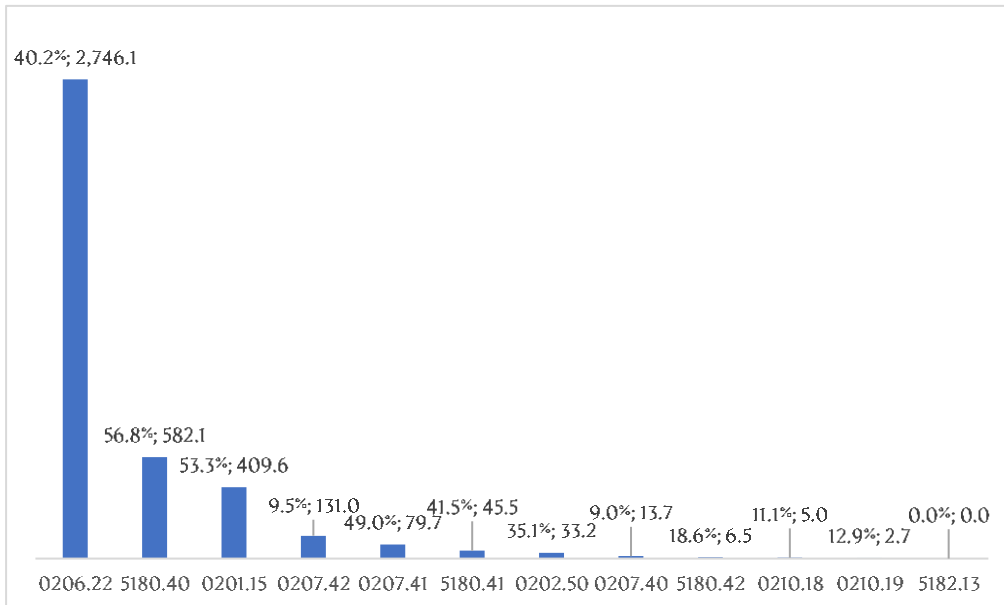
Fuente: Sistema de Información de la Gestión Financiera (SIGEF).

En el periodo enero-septiembre, el nivel de ejecución entre los programas ha sido heterogéneo, donde el 50% (6 de 12⁷) de los programas tuvieron una ejecución entre un 0% y 30% de su presupuesto vigente, mientras que el resto (50%) tuvieron una ejecución entre 31% y 60%. Se destaca que ninguno de los programas presenta una ejecución sobre el 60%.

A un mayor nivel de detalle, los programas que mostraron un porcentaje de ejecución financiera superior al 50% de su presupuesto vigente durante el periodo enero – septiembre fueron “Salud materno neonatal”, en el SNS con una ejecución de 57% (RD\$ 582.1 millones de RD\$ 1,025.5 millones) y “Desarrollo integral y protección al adulto mayor” con un nivel de ejecución de 53% (RD\$ 409.6 millones de RD\$ 768.5 millones). Por otro lado, los programas “Prevención, diagnóstico y tratamiento VIH/SIDA” y “Salud materno neonatal”, ambos ejecutados por el MSP, se encuentran debajo del 10% de nivel de ejecución (RD\$ 131.0 millones de RD\$ 1,372.3 millones y RD\$ 13.7 millones de RD\$ 152.6 millones, respectivamente), mientras que el programa de “Reducción de los accidentes de tránsito” no presenta ejecución financiera en absoluto. Finalmente, el resto de programas se encuentran en el rango de ejecución de 10%-50% respecto a su presupuesto vigente.

⁷ Los tres programas orientados a resultados del área de salud son ejecutados por el Ministerio de Salud Pública y el Servicio Nacional de Salud. Este valor corresponde a la combinación de programas y unidades ejecutoras.

Presupuesto ejecutado de los Programas orientados a Resultados
Valores expresados en millones de pesos dominicanos (RD\$) y porcentajes
Periodo enero – septiembre 2021



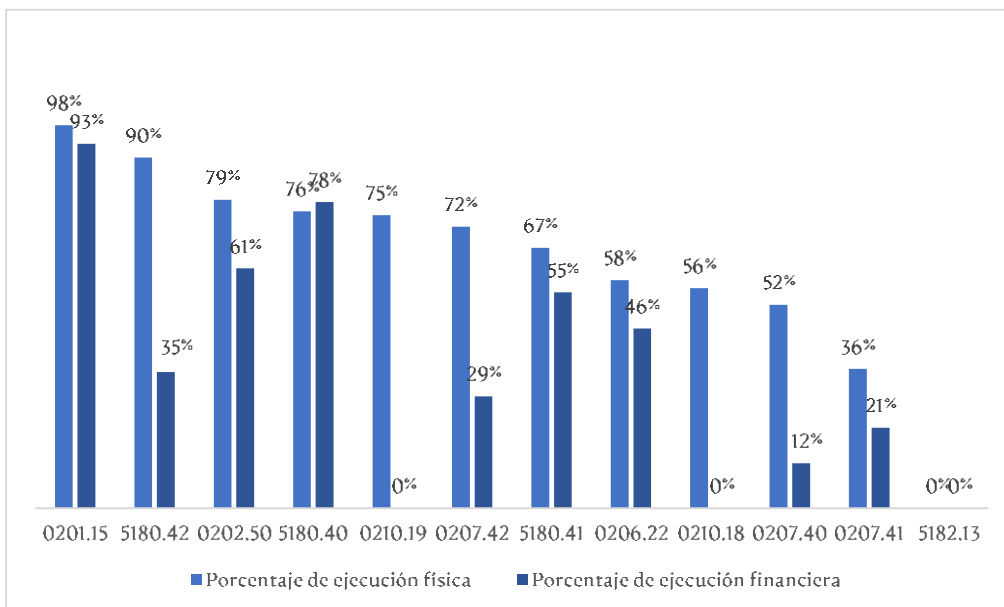
Fuente: Sistema de Información de la Gestión Financiera (SIGEF).

Nota: 1. El porcentaje de ejecución es igual al presupuesto devengado entre el presupuesto vigente de cada programa en el periodo.

Códigos de PoR: 0206.22 - Desarrollo infantil para niños y niñas de 0 a 4 años y 11 meses; 5180.40 - Salud materno neonatal; 0201.15 - Desarrollo integral y protección al adulto mayor; 0207.42 - Prevención, diagnóstico y tratamiento VIH/SIDA; 0207.41 - Prevención y atención de la tuberculosis; 5180.41 - Prevención y atención de la tuberculosis; 0202.50 - Reducción de crímenes y delitos que afectan a la seguridad ciudadana; 0207.40 - Salud materno neonatal; 5180.42 - Prevención, diagnóstico y tratamiento VIH/SIDA; 0210.18 - Prevención y control de enfermedades bovinas; 0210.19 - Fomento y desarrollo de la productividad de los sistemas de producción de leche bovina; 5182.13 - Reducción de los accidentes de tránsito.

Para el periodo enero – septiembre, el desempeño de la producción física promedio de los PoRs en su conjunto asciende a 63%, mientras que, el desempeño financiero promedio alcanza un 36% respecto a lo programado en los productos. Para mayor detalle del desempeño físico y financiero promedio por programa, ver el siguiente gráfico:

Desempeño promedio físico financiero los Programas orientados a Resultados
Valores expresados en porcentajes (%)
Periodo enero - septiembre 2021



Fuente: Cálculos propios en base a informaciones extraídas del Sistema de Información de la Gestión Financiera (SIGEF).

Notas: 1. El porcentaje de ejecución física se calcula como la meta física ejecutada en el periodo entre la meta física programada para el periodo por cien. En el gráfico se presenta el promedio de la ejecución de todos los productos del programa. 2. El porcentaje de ejecución financiera se calcula como el presupuesto devengado en el periodo entre el presupuesto programado para el periodo por cien.

Códigos de PoR: 0201.15 - Desarrollo integral y protección al adulto mayor; 5180.42 - Prevención, diagnóstico y tratamiento VIH/SIDA; 0202.50 - Reducción de crímenes y delitos que afectan a la seguridad ciudadana; 5180.40 - Salud materno neonatal; 0210.19 - Fomento y desarrollo de la productividad de los sistemas de producción de leche bovina; 0207.42 - Prevención, diagnóstico y tratamiento VIH/SIDA; 5180.41 - Prevención y atención de la tuberculosis; 0206.22 - Desarrollo infantil para niños y niñas de 0 a 4 años y 11 meses; 0210.18 - Prevención y control de enfermedades bovinas; 0207.40 - Salud materno neonatal; 0207.41 - Prevención y atención de la tuberculosis; 5182.13 - Reducción de los accidentes de tránsito.

Sólo dos (2) programas presentan una ejecución física promedio sobre el 80%; “Desarrollo integral y protección al adulto mayor” (98%) y “Prevención, diagnóstico y tratamiento VIH/SIDA” (90%), ejecutados por el SNS. Por otro lado, los programas de “Desarrollo infantil para niños y niñas de 0 a 4 años y 11 meses”, “Prevención y control de enfermedades bovinas”, “Salud materno neonatal” y “Prevención y atención de la tuberculosis”, estos dos últimos ejecutados por el MSP, tienen una ejecución física promedio menor a 60%. Destaca el programa de “Reducción de los accidentes de tránsito” por tener una ejecución nula (0%).

En los Anexos de este informe se encuentra una matriz resumen con las principales estadísticas presentadas en esta sección, así como el detalle de la ejecución de cada Programa orientado a Resultados.

PROGRAMAS ORIENTADOS A RESULTADOS



“Reducción de Crímenes y Delitos que afectan a la Seguridad Ciudadana”

Avance a nivel de resultados

Para cumplir el propósito y los objetivos del programa, se establecieron tres resultados esperados:

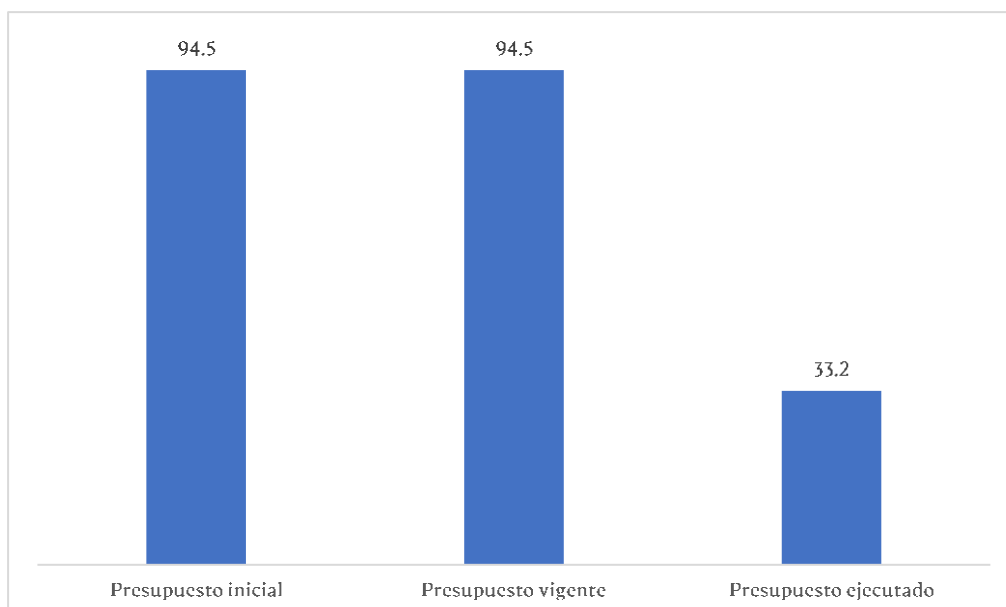
- “Reducción de crímenes y delitos a la persona y a la propiedad, en el municipio de Los Alcarrizos”, donde se espera reducir la incidencia delictiva a 1,633 casos de delitos a las personas y a la propiedad registrados por cada 100 mil habitantes.
- “Reducción de crímenes y delitos a la propiedad, en el municipio de Los Alcarrizos” donde se espera reducir la incidencia delictiva a 1,237 delitos a la propiedad registrados por cada 100 mil habitantes.
- “Reducción de porcentaje de personas víctimas de delitos, en el municipio de Los Alcarrizos” donde se espera reducir a un 25% el número de personas que ha sido asaltado, agredido o víctima de un delito en los últimos 12 meses.

Al cierre del periodo, no se cuenta con información que permita establecer el avance de estos.

Ejecución física-financiera del programa

Durante el periodo enero – septiembre 2021, el programa tuvo una ejecución financiera de RD\$ 33.2 millones, equivalente al 35% de su presupuesto vigente, que asciende a RD\$ 94.5 millones.

Desempeño financiero del programa “Reducción de Crímenes y Delitos que afectan a la Seguridad Ciudadana” Valores expresados en millones de pesos dominicanos (RD\$) Periodo enero – septiembre 2021



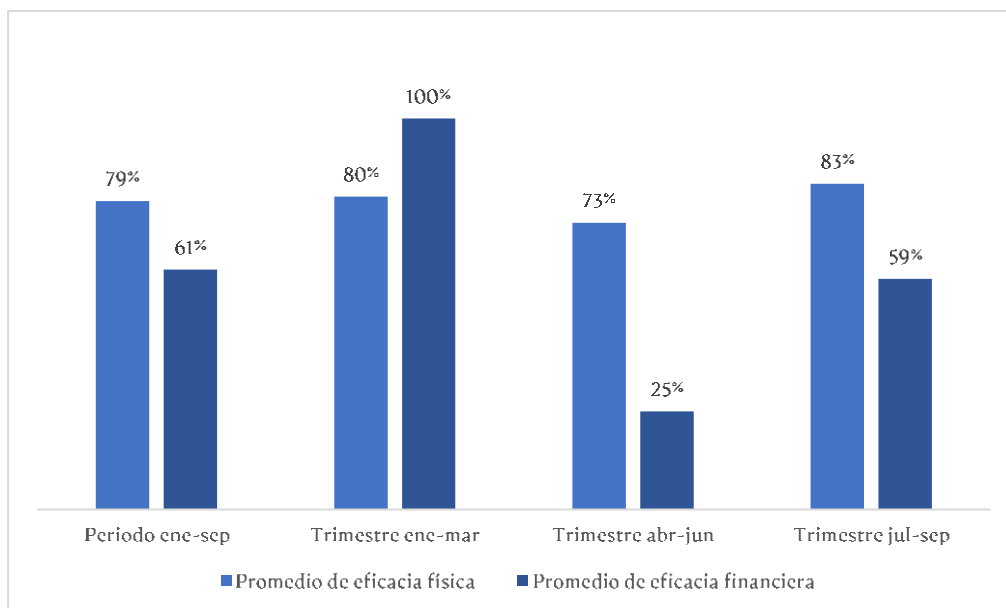
Fuente: Sistema de Información de la Gestión Financiera (SIGEF).

Por otro lado, el desempeño de la producción física en este periodo asciende a 79% en el periodo enero-septiembre.

Específicamente, durante el tercer trimestre, la institución tuvo un desempeño físico de 83% en su único producto, con una ejecución financiera de 59% respecto de lo

programado. Para mayor detalle del desempeño físico y financiero promedio del programa, ver el siguiente gráfico:

Desempeño promedio físico financiero del programa “Reducción de Crímenes y Delitos que afectan a la Seguridad Ciudadana”
Valores expresados en porcentajes
Periodo enero – septiembre 2021

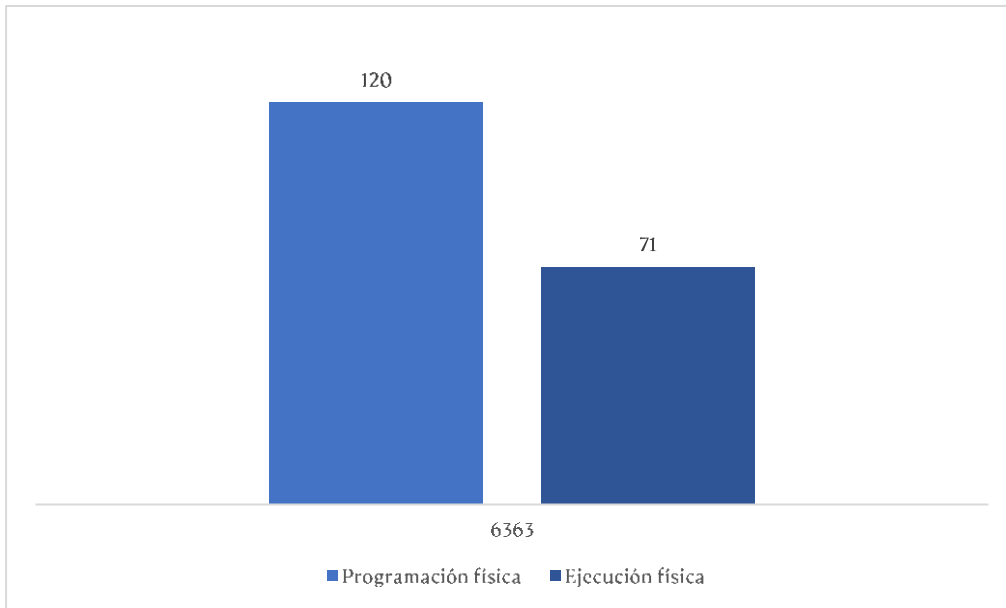


Fuente: Cálculos propios en base a informaciones extraídas del Sistema de Información de la Gestión Financiera (SIGEF).

Notas: 1. El porcentaje de ejecución física se calcula como la meta física ejecutada en el periodo entre la meta física programada para el periodo por cien. En el gráfico se presenta el promedio de la ejecución de todos los productos del programa. 2. El porcentaje de ejecución financiera se calcula como el presupuesto devengado en el periodo entre el presupuesto programado para el periodo por cien.

El desempeño físico y financiero del programa coincide con el desempeño por producto, puesto que el programa cuenta solamente con uno, denominado “Delegaciones con servicio de patrullaje preventivo/proactivo en el municipio de Los Alcarizos” (código de producto 6363). Cabe destacar que presentó un nivel de desempeño acumulado por debajo del 80%. Al cierre del periodo enero – septiembre, aun no se había logrado la meta anual programada para el producto.

Avance en la producción física en los productos del programa “Reducción de Crímenes y Delitos que afectan a la Seguridad Ciudadana”
Valores expresados en unidad de medida del producto
Periodo enero - septiembre 2021



Fuente: Sistema de Información de la Gestión Financiera (SIGEF).

Notas: La ejecución física presentada corresponde al periodo enero - septiembre, mientras que la programación física corresponde al total del año 2021.

Códigos: 6363- Delegaciones con servicio de patrullaje preventivo/proactivo en el municipio de Los Alcarizos (cuadrantes patrullados).

“Salud Materno Neonatal”

Avance a nivel de resultados

Para cumplir el propósito y los objetivos del programa, se establecieron cinco resultados esperados:

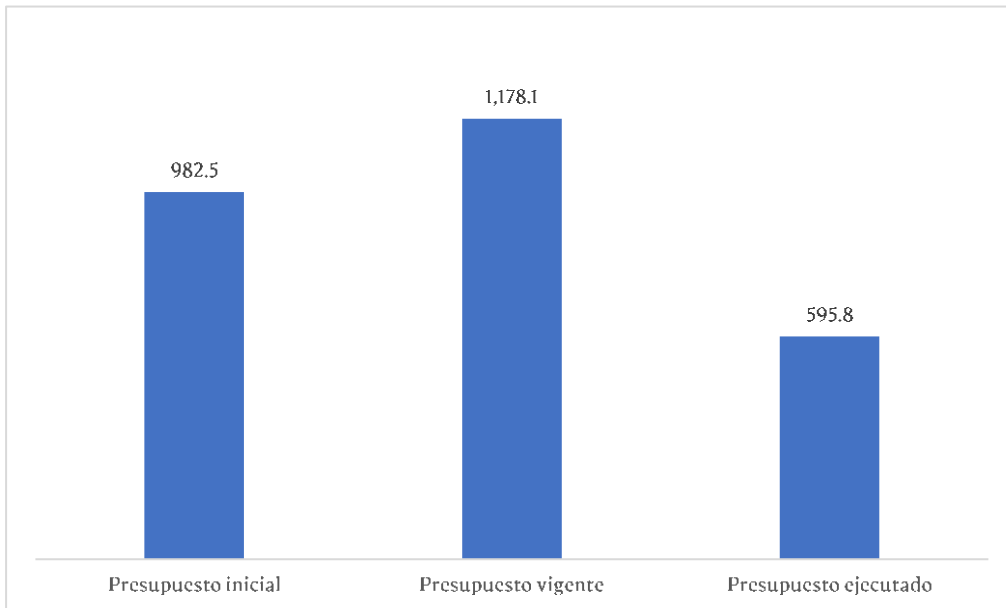
- “Reducción de la mortalidad materna en Maternidad de Los Mina”, donde se espera reducir la tasa de mortalidad materna a 125.8 muertes maternas por cada 100 mil nacidos vivos.
- “Reducción de la mortalidad neonatal Maternidad de Los Mina”, donde se espera reducir la tasa de mortalidad neonatal a 34.8 muertes neonatales por cada mil nacidos vivos.
- “Reducción de las complicaciones de hipertensión en la Maternidad de Los Mina”, donde se espera reducir la tasa de morbilidad por hipertensión a 25.3 casos por cada mil nacidos vivos.
- “Reducción del síndrome de dificultad respiratorio en la Maternidad de Los Mina”, donde se espera reducir la tasa de morbilidad por síndrome de dificultad respiratoria a 35.7 casos por cada mil nacidos vivos.
- “Reducción de prematuridad en la Maternidad de Los Mina”, donde se espera reducir la tasa de morbilidad por prematuridad a 57.7 casos por cada mil nacidos vivos.

El avance en el alcance de los resultados se evidenciaría en un periodo de medición mayor, ya que la periodicidad de medición para los indicadores de resultado del programa es anual.

Ejecución física-financiera del programa

Durante el periodo enero – septiembre 2021, el programa tuvo una ejecución financiera de RD\$ 595.8 millones, equivalente al 51% de su presupuesto vigente, que asciende a RD\$ 1,178.1 millones.

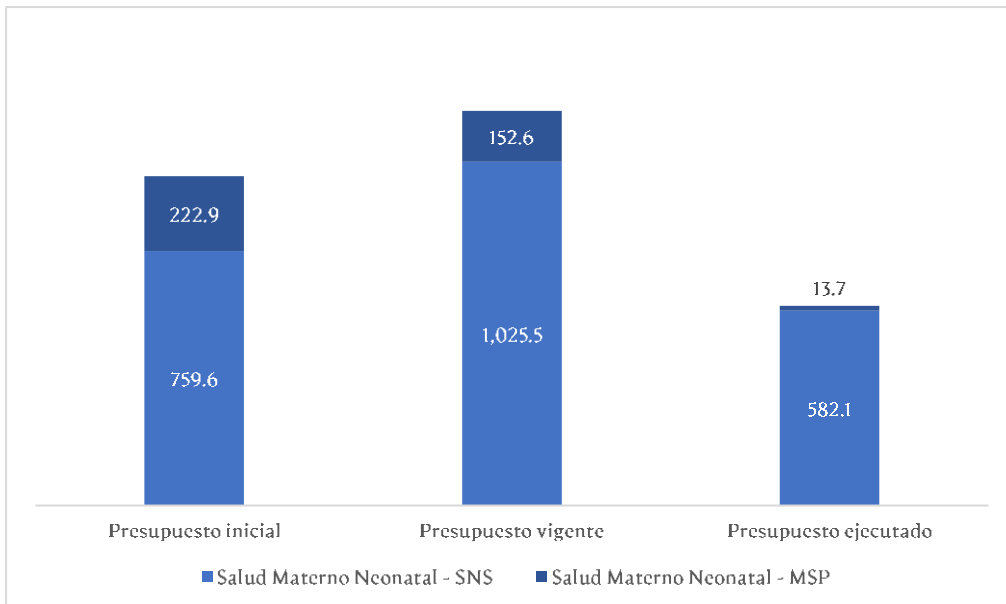
Desempeño financiero del programa “Salud Materno Neonatal”
Valores expresados en millones de pesos dominicanos (RD\$)
Periodo enero – septiembre 2021



Fuente: Sistema de Información de la Gestión Financiera (SIGEF).

El presupuesto vigente del programa se distribuye entre el Servicio Nacional de Salud (SNS) (87%, equivalente a RD\$ 1,025.5 millones) y el Ministerio de Salud Pública (MSP) (13%, equivalente a RD\$ 152.6 millones). En cuanto a la ejecución del periodo, el SNS ha ejecutado el 98% del total del programa (equivalente a RD\$ 582.1 millones), mientras que el MSP ha devengado el 2% (equivalente a RD\$ 13.7 millones), para un total devengado de RD\$ 595.8 millones.

Desempeño financiero del programa “Salud Materno Neonatal” por institución
Valores expresados en millones de pesos dominicanos (RD\$)
Periodo enero – septiembre 2021



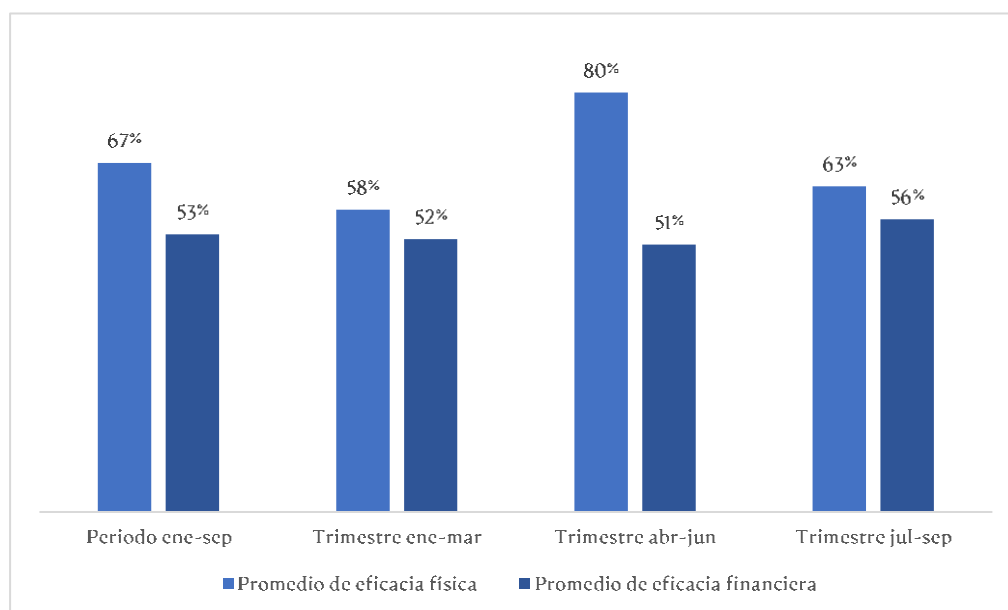
Fuente: Sistema de Información de la Gestión Financiera (SIGEF).

Por otro lado, el desempeño promedio de la producción física asciende a 67% en el periodo enero-septiembre.

Específicamente, durante el tercer trimestre, el programa tuvo un desempeño físico promedio de 63% en las 8 metas programadas para el periodo, con un desempeño

financiero promedio de 56% respecto de lo programado. De los 8 productos del programa, cinco (5) pertenecen al SNS y tres (3) al MSP. Para mayor detalle del desempeño físico y financiero promedio del programa, ver el siguiente gráfico:

Desempeño promedio físico financiero del programa “Salud Materno Neonatal”
Valores expresados en porcentajes
Periodo enero - septiembre 2021



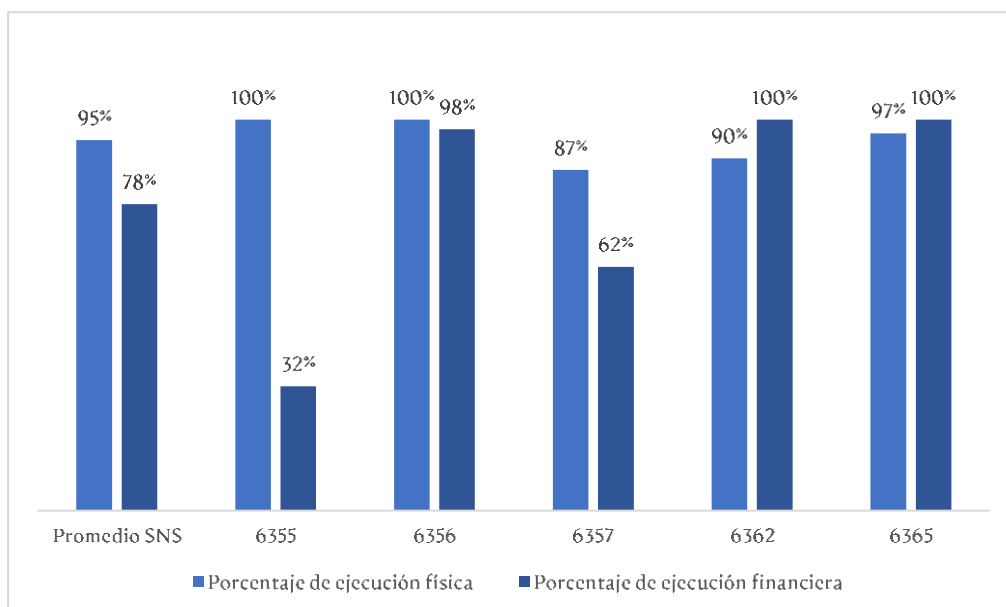
Fuente: Cálculos propios en base a informaciones extraídas del Sistema de Información de la Gestión Financiera (SIGEF).

Notas: 1. El porcentaje de ejecución física se calcula como la meta física ejecutada en el periodo entre la meta física programada para el periodo por cien. En el gráfico se presenta el promedio de la ejecución de todos los productos del programa. 2. El porcentaje de ejecución financiera se calcula como el presupuesto devengado en el periodo entre el presupuesto programado para el periodo por cien.

Los productos pertenecientes al Servicio Nacional de Salud tienen una ejecución física promedio de 95%. La ejecución financiera promedio de 78% de lo esperado. Para mayor detalle del desempeño físico y financiero por producto, ver el siguiente gráfico:

Desempeño físico financiero de los productos del SNS del programa “Salud Materno Neonatal”

**Valores expresados en porcentajes
Periodo enero – septiembre 2021**



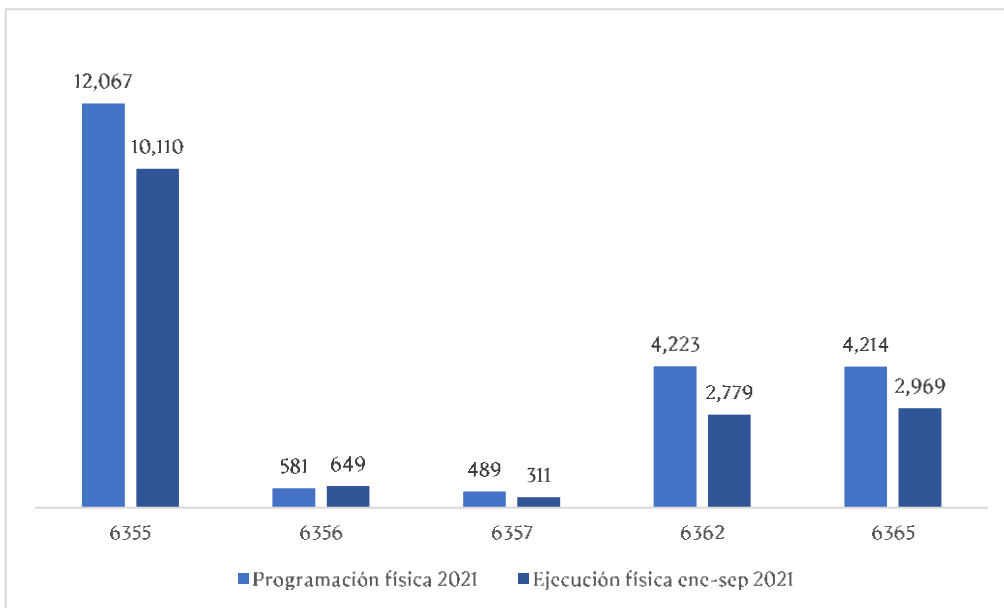
Fuente: Cálculos propios en base a informaciones extraídas del Sistema de Información de la Gestión Financiera (SIGEF).

Notas: 1. El porcentaje de ejecución física se calcula como la meta física ejecutada en el periodo entre la meta física programada para el periodo por cien. 2. El porcentaje de ejecución financiera se calcula como el presupuesto devengado en el periodo entre el presupuesto programado para el periodo por cien.

Códigos productos físicos: 6355- Gestantes acceden a atención prenatal integrada en la maternidad de Los Mina; 6365- Gestante con atención de parto normal en la maternidad de Los Mina; 6362- Recién nacido normal con atención oportuna en la maternidad de Los Mina; 6356- Gestante con complicaciones con atención oportuna en la maternidad de Los Mina; 6357- Recién nacido con complicaciones recibe atención en la maternidad de Los Mina.

Al cierre del periodo enero – septiembre, el SNS había logrado la meta anual programada para el producto 6356, correspondiente a “Gestante con complicaciones con atención oportuna en la maternidad de Los Mina”.

Avance en la producción física en los productos del SNS del programa “Salud Materno Neonatal”
Valores expresados en unidad de medida del producto
Periodo año 2021



Fuente: Sistema de Información de la Gestión Financiera (SIGEF).

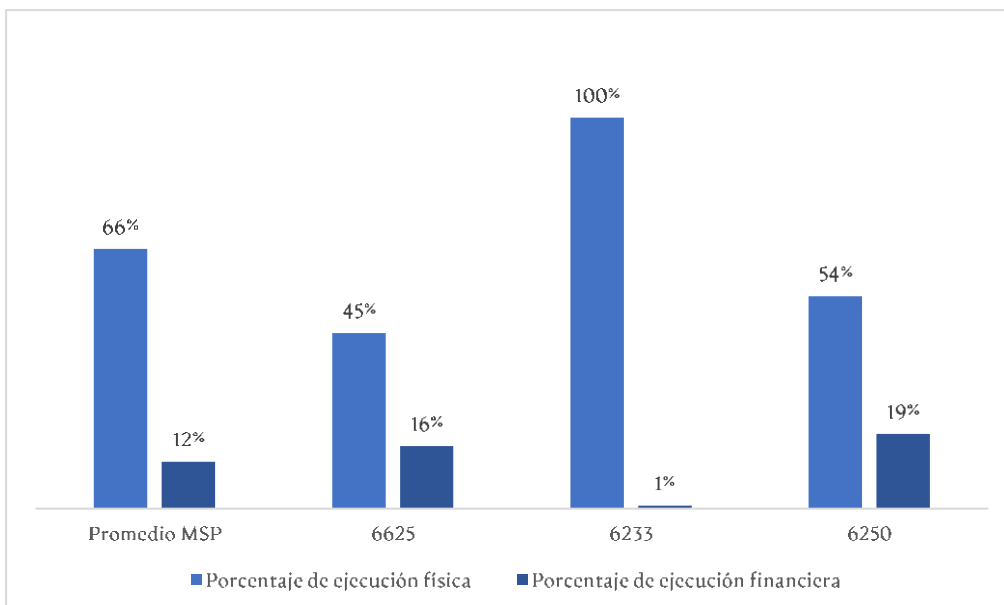
Notas: La ejecución física presentada corresponde al periodo enero - septiembre, mientras que la programación física corresponde al total del año 2021.

Códigos productos físicos: 6355- Gestantes acceden a atención prenatal integrada en la maternidad de Los Mina (gestantes); 6356- Gestante con complicaciones con atención oportuna en la maternidad de Los Mina (gestantes con complicaciones); 6357- Recién nacido con complicaciones recibe atención en la maternidad de Los Mina (recién nacidos con complicaciones); 6362- Recién nacido normal con atención oportuna en la maternidad de Los Mina (recién nacidos normal); 6365- Gestante con atención de parto normal en la maternidad de Los Mina (gestantes).

Los productos pertenecientes al Ministerio de Salud Pública tienen una ejecución física promedio de 66%. La ejecución financiera promedio se encuentra muy por debajo de lo programado inicialmente, en 12% de lo esperado. Esto se debe, en parte, a la falta de personal que presenta el programa y a retrasos en procesos de compras. Para mayor detalle del desempeño físico y financiero por producto, ver el siguiente gráfico:

Desempeño físico financiero de los productos del MSP del programa “Salud Materno Neonatal”

Valores expresados en porcentajes
Periodo enero – septiembre 2021



Fuente: Cálculos propios en base a informaciones extraídas del Sistema de Información de la Gestión Financiera (SIGEF).

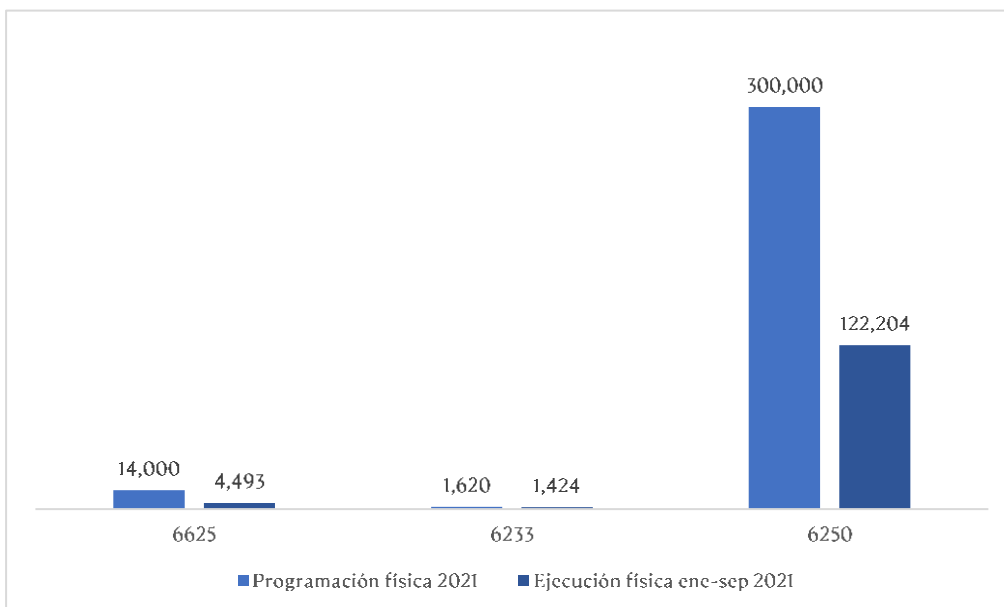
Notas: 1. El porcentaje de ejecución física se calcula como la meta física ejecutada en el periodo entre la meta física programada para el periodo por cien. 2. El porcentaje de ejecución financiera se calcula como el presupuesto devengado en el periodo entre el presupuesto programado para el periodo por cien.

Códigos productos físicos: 6625- Gestantes, puérperas y niños menores de 1 año reciben acompañamiento; 6233- Aseguramiento de la disponibilidad de métodos de planificación familiar en establecimientos según normativas; 6250- Población en edad fértil informada y empoderada recibe paquete completo de promoción de salud sexual y reproductiva.

Al cierre del periodo enero – septiembre, aun no se habían logrado las metas programadas para los productos.

Avance en la producción física en los productos del MSP del programa “Salud Materno Neonatal”

Valores expresados en unidad de medida del producto
Periodo año 2021



Fuente: Sistema de Información de la Gestión Financiera (SIGEF).

Notas: La ejecución física presentada corresponde al periodo enero – septiembre, mientras que la programación física corresponde al total del año 2021.

Códigos productos físicos: 6625- Gestantes, puérperas y niños menores de 1 año reciben acompañamiento (gestantes, puérperas y niños menores de 1 año); 6233- Aseguramiento de la disponibilidad de métodos de planificación familiar en establecimientos según normativas (establecimiento de salud); 6250- Población en edad fértil informada y empoderada recibe paquete completo de promoción de salud sexual y reproductiva (personas).

“Desarrollo Infantil para Niños y Niñas de 0 a 4 años y 11 meses”

Avance a nivel de resultados

Para cumplir el propósito y los objetivos del programa, se estableció un resultado esperado:

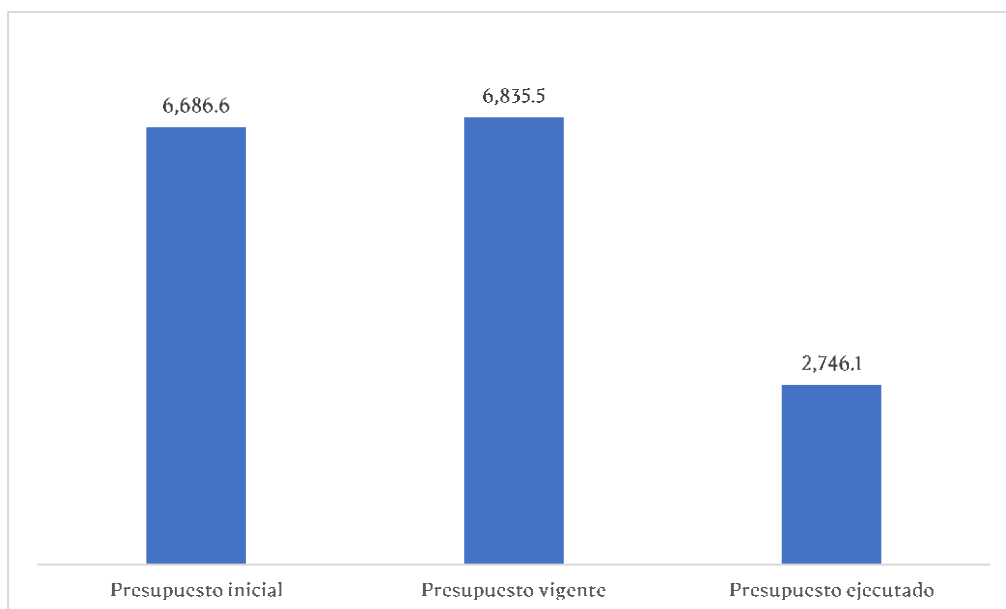
- “Desarrollo infantil para niños y niñas de 0 a 4 años y 11 meses”; sin embargo, no se ha definido una línea base y, por tanto, tampoco una meta para 2021.

Por esta razón, no ha sido posible medir el avance en el alcance de los resultados.

Ejecución física-financiera del programa

Durante el periodo enero – septiembre 2021, el programa tuvo una ejecución financiera de RD\$ 2,746.1 millones, equivalente al 40% de su presupuesto vigente, que asciende a RD\$ 6,835.5 millones.

Desempeño financiero del programa “Desarrollo Infantil para Niños y Niñas de 0 a 4 años y 11 meses” **Valores expresados en millones de pesos dominicanos (RD\$)** **Periodo enero – septiembre 2021**

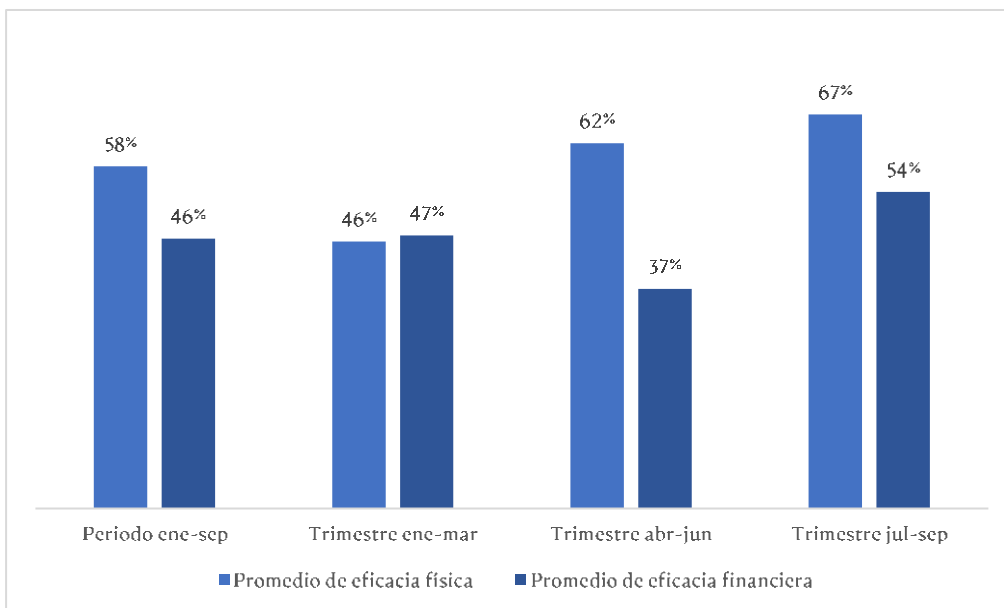


Fuente: Sistema de Información de la Gestión Financiera (SIGEF).

Por otro lado, el desempeño promedio de la producción física asciende a 58% en el periodo enero-septiembre.

Específicamente, durante el tercer trimestre, la institución tuvo un desempeño físico promedio de 67% en las 4 metas programadas para el periodo, con una ejecución financiera promedio de 54% respecto de lo programado. Para mayor detalle del desempeño físico y financiero promedio del programa, ver el siguiente gráfico:

Desempeño promedio físico financiero del programa “Desarrollo Infantil para Niños y Niñas de 0 a 4 años y 11 meses”
Valores expresados en porcentajes
Periodo enero - septiembre 2021

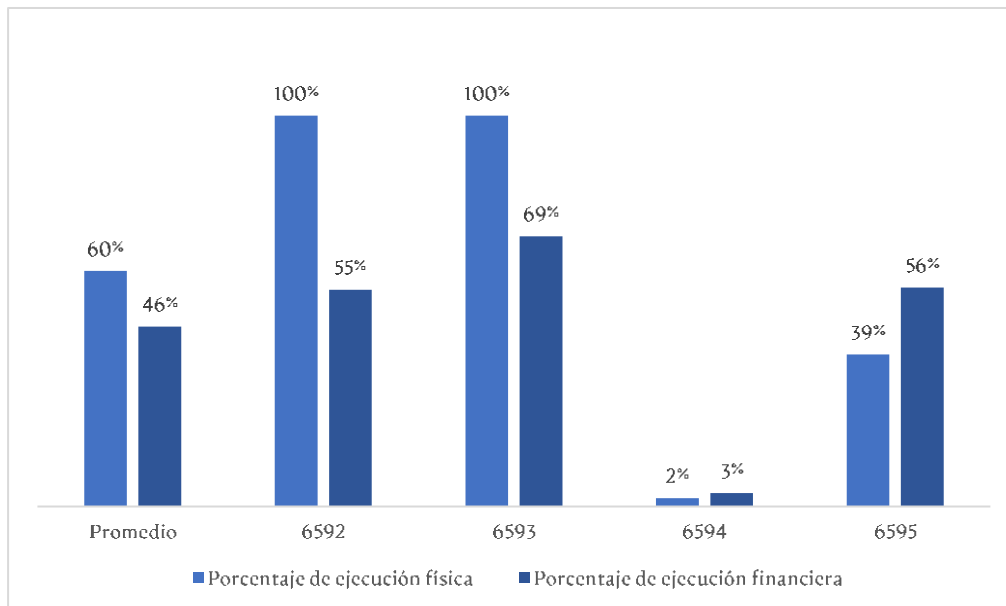


Fuente: Cálculos propios en base a informaciones extraídas del Sistema de Información de la Gestión Financiera (SIGEF).

Notas: 1. El porcentaje de ejecución física se calcula como la meta física ejecutada en el periodo entre la meta física programada para el periodo por cien. En el gráfico se presenta el promedio de la ejecución de todos los productos del programa. 2. El porcentaje de ejecución financiera se calcula como el presupuesto devengado en el periodo entre el presupuesto programado para el periodo por cien.

Los productos pertenecientes al programa tienen una ejecución física promedio de 60%. La ejecución financiera promedio también se encuentra muy por debajo de lo programado inicialmente, pues apenas alcanza el 46% de lo esperado. La razón de los desvíos no fue explicada por la institución, a causa de cambios en el personal que realiza el seguimiento al programa. Para mayor detalle del desempeño físico y financiero por producto, ver el siguiente gráfico:

Desempeño físico financiero de los productos del programa “Desarrollo Infantil para Niños y Niñas de 0 a 4 años y 11 meses”
Valores expresados en porcentajes
Periodo enero – septiembre 2021



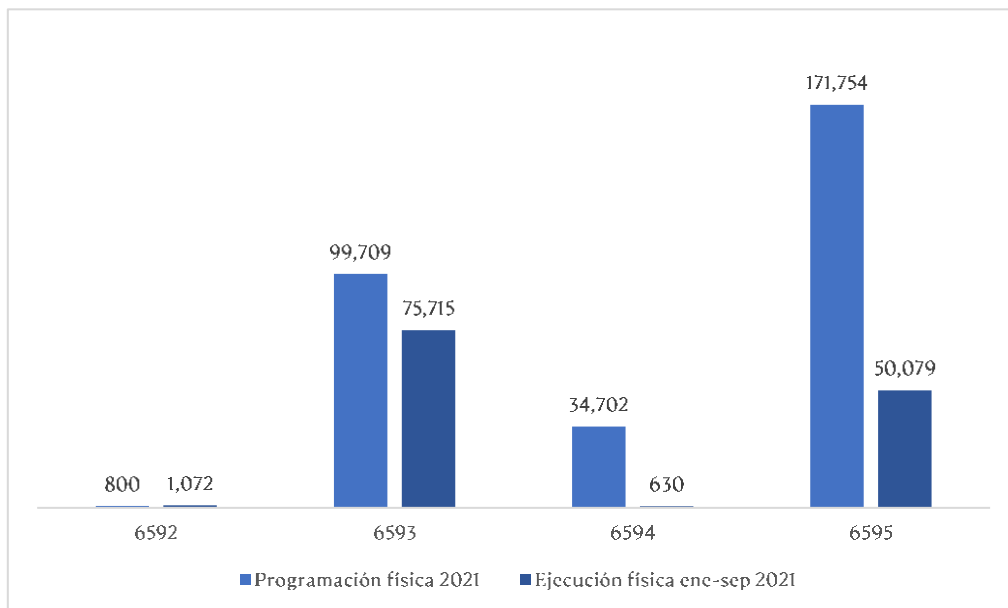
Fuente: Cálculos propios en base a informaciones extraídas del Sistema de Información de la Gestión Financiera (SIGEF).

Notas: 1. El porcentaje de ejecución física se calcula como la meta física ejecutada en el periodo entre la meta física programada para el periodo por cien. 2. El porcentaje de ejecución financiera se calcula como el presupuesto devengado en el periodo entre el presupuesto programado para el periodo por cien.

Códigos productos físicos: 6592- Niños y niñas de 0 a 4 años y 11 meses reciben atención de acuerdo a su condición; 6593- Niños y niñas de 0 a 4 años y 11 meses reciben servicio educativo del nivel inicial; 6594- Niños y niñas de 0 a 4 años y 11 meses con seguimiento de salud y nutrición según manual; 6595- Familias reciben servicios de acompañamiento conforme al manual establecido.

Cabe destacar que presentó un nivel de desempeño promedio acumulado por debajo del 80%. Al cierre del periodo enero – septiembre, se había logrado la meta anual programada para el producto 6592, correspondiente a “Niños y niñas de 0 a 4 años y 11 meses reciben atención de acuerdo a su condición”.

Avance en la producción física en los productos del programa “Desarrollo Infantil para Niños y Niñas de 0 a 4 años y 11 meses”
Valores expresados en unidad de medida del producto
Periodo año 2021



Fuente: Sistema de Información de la Gestión Financiera (SIGEF).

Notas: La ejecución física presentada corresponde al periodo enero - septiembre, mientras que la programación física corresponde al total del año 2021.

Códigos productos físicos: 6592- Niños y niñas de 0 a 4 años y 11 meses reciben atención de acuerdo a su condición (niños y niñas de 0 a 4 años y 11 meses); 6593- Niños y niñas de 0 a 4 años y 11 meses reciben servicio educativo del nivel inicial (niños y niñas de 0 a 4 años y 11 meses); 6594- Niños y niñas de 0 a 4 años y 11 meses con seguimiento de salud y nutrición según manual (niños y niñas de 0 a 4 años y 11 meses); 6595- Familias reciben servicios de acompañamiento conforme al manual establecido (familias de niños y niñas de 0 a 4 años y 11 meses).

“Desarrollo Integral y Protección al Adulto Mayor”

Avance a nivel de resultados

Para cumplir el propósito y los objetivos del programa, se establecieron cuatro resultados esperados:

- “Reducir la tasa de dependencia de los adultos mayores”, donde se espera reducir el porcentaje de adultos mayores dependientes a 41%.
- “Reducir la tasa de riesgo a dependencia de los adultos mayores”, donde se espera reducir el porcentaje de adultos mayores con riesgo a dependencia a 19%.
- “Aumentar o mantener la independencia de los adultos mayores”, donde se espera aumentar el porcentaje de adultos mayores independientes a 43%.
- “Aumentar la participación de los adultos mayores en centros permanentes”, donde se espera aumentar el porcentaje de adultos mayores activos a 30%.

La institución ha reportado información para el trimestre julio – septiembre que permite establecer el avance de los resultados esperados. En este sentido, se presentan los avances a continuación:

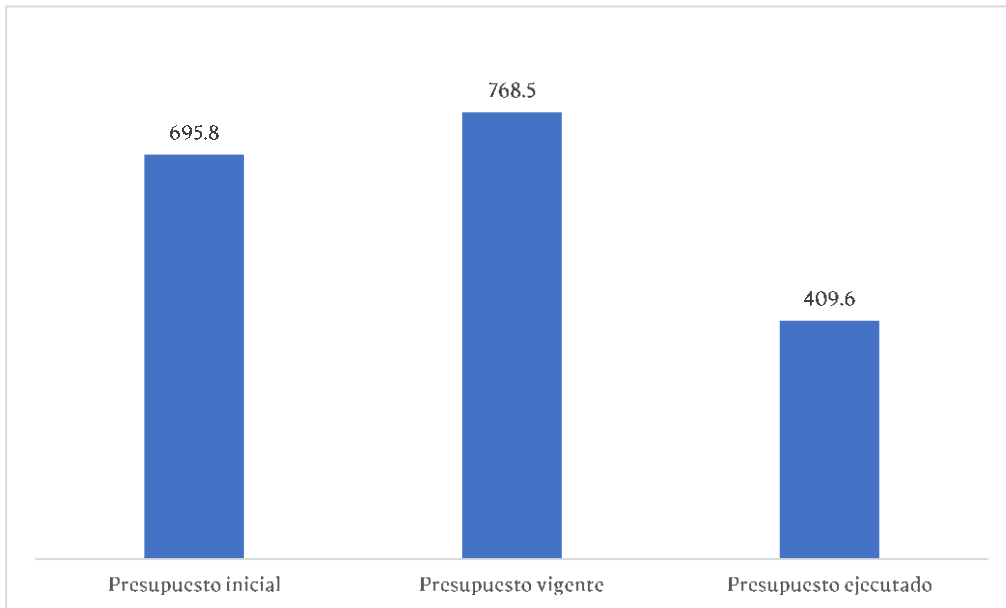
- Porcentaje de adultos mayores dependientes: 33%, lo que indica un alcance de la meta. El valor es 8 puntos porcentuales menor al resultado esperado.
- Porcentaje de adultos mayores con riesgo de dependencia: 19%; valor igual a la meta establecida.
- Porcentaje de adultos mayores independientes: 48%, que sobrepasa la meta en 5 puntos porcentuales.
- Porcentaje de adultos mayores activos: 53%, alcance mayor a la meta por 23 puntos porcentuales.

Es necesario resaltar, que estos avances corresponden al periodo enero – septiembre, por lo cual el alcance en relación con la meta no es definitivo.

Ejecución física-financiera del programa

Durante el periodo enero – septiembre 2021, el programa tuvo una ejecución financiera de RD\$ 409.6 millones, equivalente al 53% de su presupuesto vigente, que asciende a RD\$ 768.5 millones.

Desempeño financiero del programa “Desarrollo Integral y Protección al Adulto Mayor”
Valores expresados en millones de pesos dominicanos (RD\$)
Periodo enero – septiembre 2021

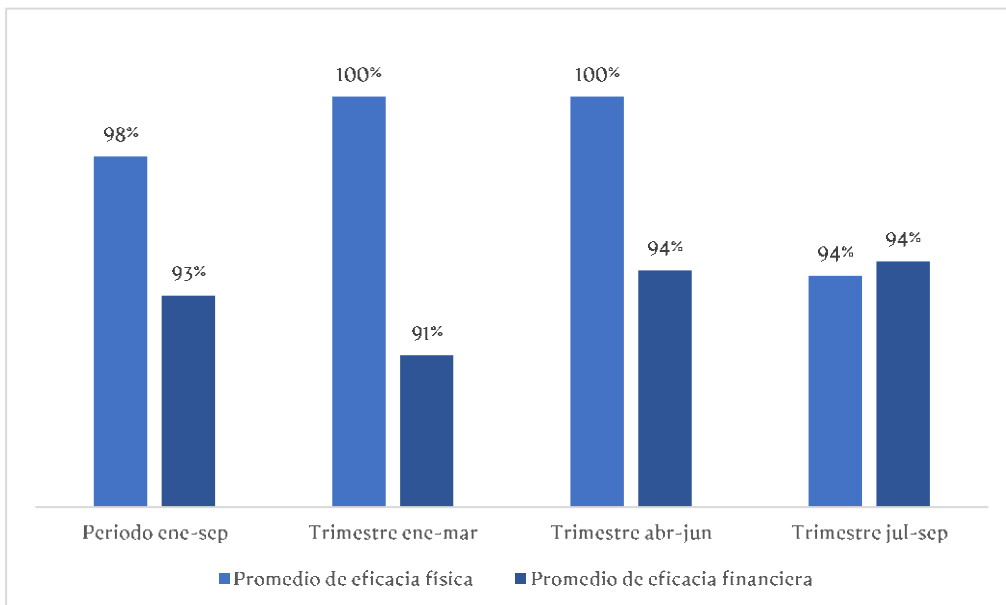


Fuente: Sistema de Información de la Gestión Financiera (SIGEF).

Por otro lado, el desempeño promedio de la producción física asciende a 98% en el periodo enero-septiembre.

Específicamente, durante el tercer trimestre, la institución tuvo un desempeño físico promedio de 94% en las 3 metas programadas, con una ejecución financiera promedio de 94% respecto de lo programado. Para mayor detalle del desempeño físico y financiero promedio del programa, ver el siguiente gráfico:

Desempeño promedio físico financiero del programa “Desarrollo Integral y Protección al Adulto Mayor”
Valores expresados en porcentajes
Periodo enero – septiembre 2021

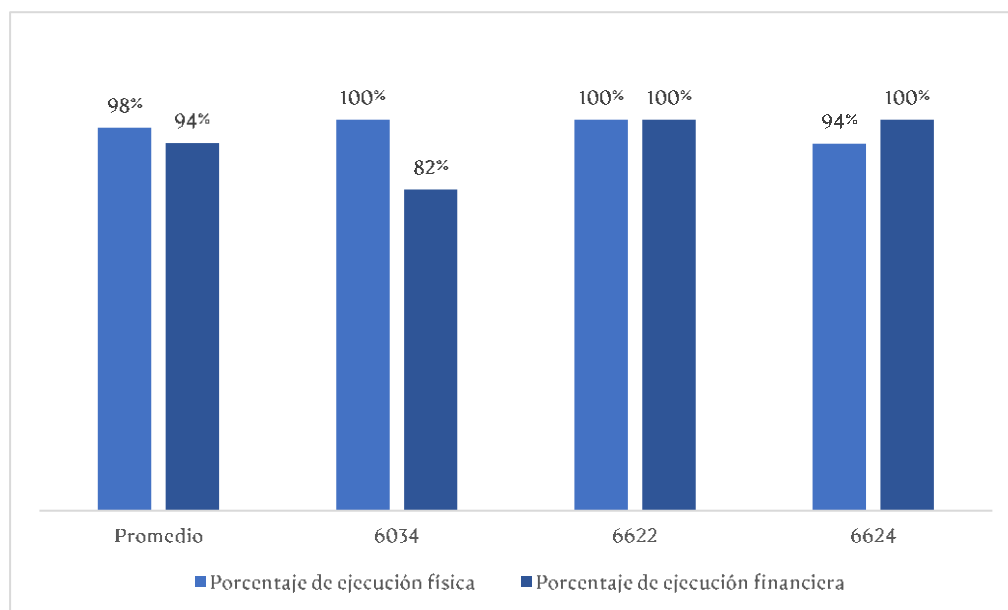


Fuente: Cálculos propios en base a informaciones extraídas del Sistema de Información de la Gestión Financiera (SIGEF).

Notas: 1. El porcentaje de ejecución física se calcula como la meta física ejecutada en el periodo entre la meta física programada para el periodo por cien. En el gráfico se presenta el promedio de la ejecución de todos los productos del programa. 2. El porcentaje de ejecución financiera se calcula como el presupuesto devengado en el periodo entre el presupuesto programado para el periodo por cien.

Los productos pertenecientes al programa tienen una ejecución física promedio de 98%. La ejecución financiera promedio se encuentra en 94% respecto a lo esperado. Para mayor detalle del desempeño físico y financiero por producto, ver el siguiente gráfico:

Desempeño físico financiero de los productos del programa “Desarrollo Integral y Protección al Adulto Mayor”
Valores expresados en porcentajes
Periodo enero – septiembre 2021



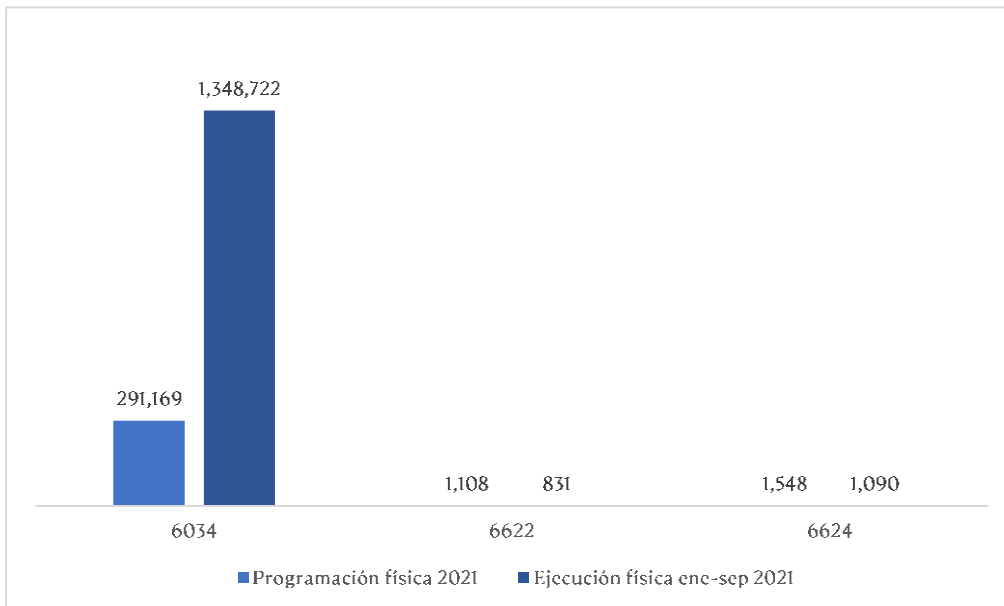
Fuente: Cálculos propios en base a informaciones extraídas del Sistema de Información de la Gestión Financiera (SIGEF).

Notas: 1. El porcentaje de ejecución física se calcula como la meta física ejecutada en el periodo entre la meta física programada para el periodo por cien. 2. El porcentaje de ejecución financiera se calcula como el presupuesto devengado en el periodo entre el presupuesto programado para el periodo por cien.

Códigos productos físicos: 6034- Adultos mayores reciben atención integral; 6622- Adultos mayores reciben atención y protección integral en centros modelos, según el método SECARE; 6624- Adultos mayores reciben atención y protección integral en centros permanentes, según el método SECARE.

Cabe destacar que presentó un nivel de desempeño promedio acumulado de casi 100%. Al cierre del periodo enero – septiembre, se había logrado la meta anual programada para el producto 6034, correspondiente a “Adultos mayores reciben atención integral”.

Avance en la producción física en los productos del programa “Desarrollo Integral y Protección al Adulto Mayor”
Valores expresados en unidad de medida del producto
Periodo año 2021



Fuente: Sistema de Información de la Gestión Financiera (SIGEF).

Notas: La ejecución física presentada corresponde al periodo enero - septiembre, mientras que la programación física corresponde al total del año 2021.

Códigos productos físicos: 6034- Adultos mayores reciben atención integral (adultos mayores); 6622- Adultos mayores reciben atención y protección integral en centros modelos, según el método SECARE (adultos mayores); 6624- Adultos mayores reciben atención y protección integral en centros permanentes, según el método SECARE (adultos mayores).

“Fomento y Desarrollo de la Productividad de los Sistemas de Producción de Leche Bovina”

Avance a nivel de resultados

Para cumplir el propósito y los objetivos del programa, se estableció un resultado esperado:

- “Aumentar la productividad de los sistemas de producción de leche bovina de la región Este”, donde se espera aumentar la productividad de le leche bovina a 6.2 litros de leche por vaca por día en las fincas de la región Este incorporadas al programa.

La institución ha reportado información para el trimestre julio – septiembre que permite establecer el avance del resultado esperado. En este sentido, se presentan los avances a continuación:

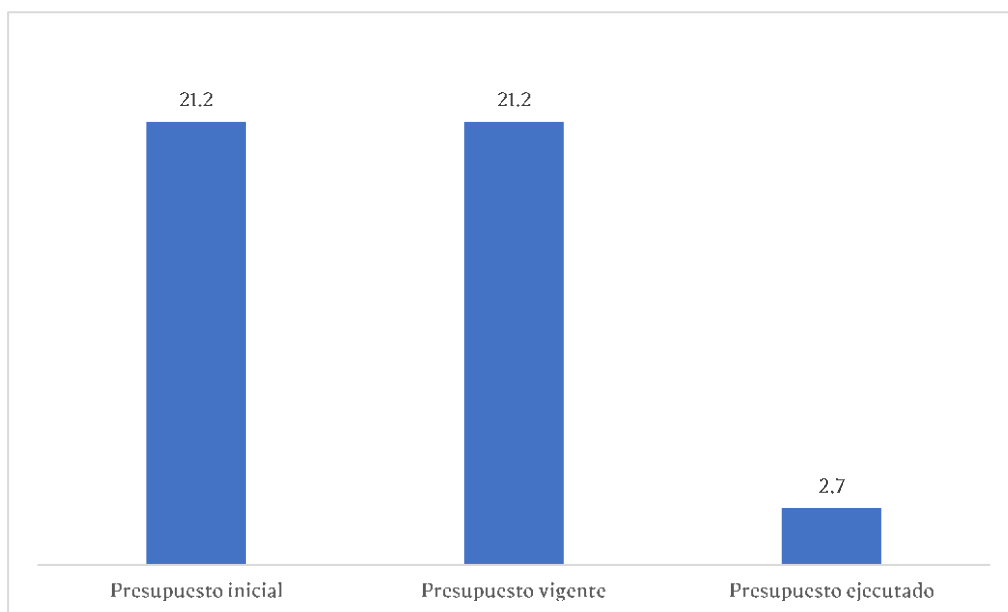
- Litros de leche/vaca/día: 5.5 litros, que, aunque es menor a la meta esperada, representa un avance positivo con relación a la línea base del programa (5.2 litros en 2019). La productividad actual está 0.7 litros por debajo del resultado esperado.

Es necesario resaltar, que estos avances corresponden al periodo enero – septiembre, por lo cual el alcance en relación con la meta no es definitivo.

Ejecución física-financiera del programa

Durante el periodo enero – septiembre 2021, el programa tuvo una ejecución financiera de RD\$ 2.7 millones, equivalente al 13% de su presupuesto vigente, que asciende a RD\$ 21.2 millones.

Desempeño financiero del programa “Fomento y Desarrollo de la Productividad de los Sistemas de Producción de Leche Bovina” Valores expresados en millones de pesos dominicanos (RD\$) Periodo enero – septiembre 2021

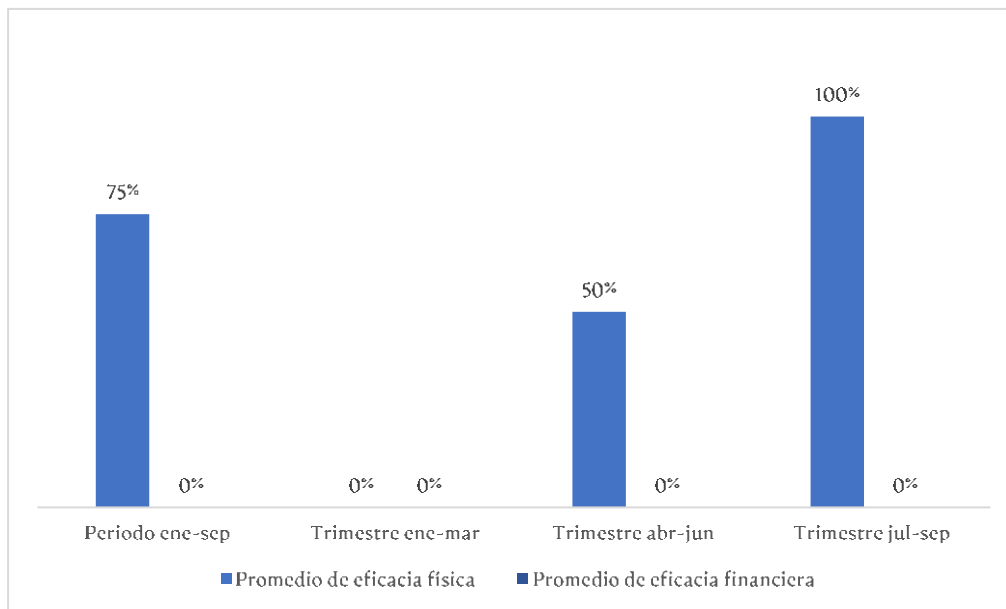


Fuente: Sistema de Información de la Gestión Financiera (SIGEF).

Por otro lado, el desempeño promedio de la producción física asciende a 75% en el periodo enero-septiembre.

Específicamente, durante el tercer trimestre, la institución tuvo un desempeño físico promedio de 100% en las 2 metas programadas para el periodo. La institución no realizó la programación financiera para ninguno de sus productos, aunque sí presentan ejecución (RD\$ 0.8 millones). Para mayor detalle del desempeño físico y financiero promedio del programa, ver el siguiente gráfico:

Desempeño promedio físico financiero del programa “Fomento y Desarrollo de la Productividad de los Sistemas de Producción de Leche Bovina”
Valores expresados en porcentajes
Periodo enero - septiembre 2021

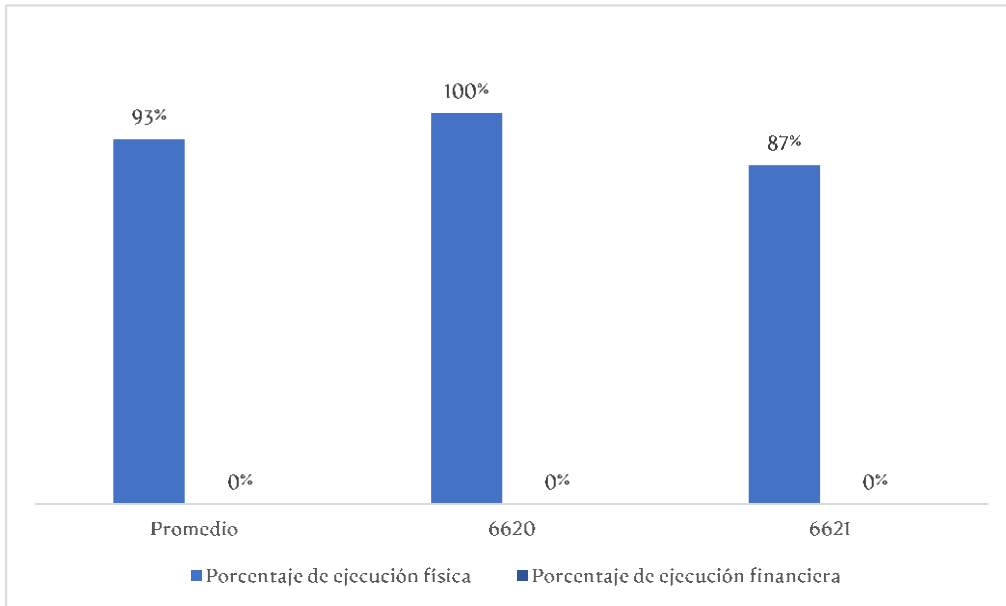


Fuente: Cálculos propios en base a informaciones extraídas del Sistema de Información de la Gestión Financiera (SIGEF).

Notas: 1. El porcentaje de ejecución física se calcula como la meta física ejecutada en el periodo entre la meta física programada para el periodo por cien. En el gráfico se presenta el promedio de la ejecución de todos los productos del programa. 2. El porcentaje de ejecución financiera se calcula como el presupuesto devengado en el periodo entre el presupuesto programado para el periodo por cien.

Los productos pertenecientes al programa tienen una ejecución física promedio de 93%. La ejecución financiera no está disponible, dado que no fue programada. Para mayor detalle del desempeño físico y financiero por producto, ver el siguiente gráfico:

Desempeño físico financiero de los productos del programa “Fomento y Desarrollo de la Productividad de los Sistemas de Producción de Leche Bovina”
Valores expresados en porcentajes
Periodo enero – septiembre 2021



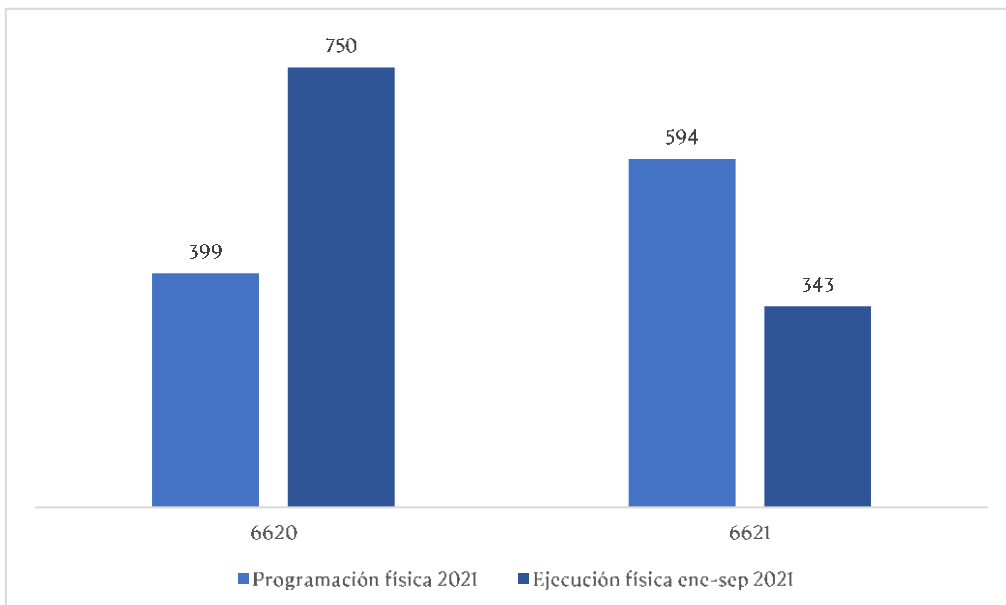
Fuente: Cálculos propios en base a informaciones extraídas del Sistema de Información de la Gestión Financiera (SIGEF).

Notas: 1. El porcentaje de ejecución física se calcula como la meta física ejecutada en el periodo entre la meta física programada para el periodo por cien. 2. El porcentaje de ejecución financiera se calcula como el presupuesto devengado en el periodo entre el presupuesto programado para el periodo por cien.

Códigos productos físicos: 6620- Productores de leche bovina reciben asistencia técnica en la región Este; 6621- Productores de leche bovina reciben apoyo en inseminación artificial en la región Este.

Cabe destacar que presentó un nivel de desempeño promedio acumulado por debajo del 80%. Al cierre del periodo enero – septiembre, se había logrado la meta anual programada para el producto 6620, correspondiente a “Productores de leche bovina reciben asistencia técnica en la región Este”.

Avance en la producción física en los productos del programa “Fomento y Desarrollo de la Productividad de los Sistemas de Producción de Leche Bovina”
Valores expresados en unidad de medida del producto
Periodo año 2021



Fuente: Sistema de Información de la Gestión Financiera (SIGEF).

Notas: La ejecución física presentada corresponde al periodo enero – septiembre, mientras que la programación física corresponde al total del año 2021.

Códigos productos físicos: 6620- Productores de leche bovina reciben asistencia técnica en la región Este (fincas); 6621- Productores de leche bovina reciben apoyo en inseminación artificial en la región Este (inseminaciones aplicadas).

“Prevención y Control de Enfermedades Bovinas”

Avance a nivel de resultados

Para cumplir el propósito y los objetivos del programa, se establecieron dos resultados esperados:

- “Reducir la prevalencia de brucelosis en ganado bovino”, donde se espera disminuir la prevalencia anual de la brucelosis bovina en el ganado de la región noroeste a 0.016.
- “Reducir la prevalencia de tuberculosis en ganado bovino”, donde se espera disminuir la prevalencia anual de la tuberculosis bovina en el ganado de la región noroeste a 0.130.

La institución ha reportado información para el trimestre julio – septiembre que permite establecer el avance del resultado esperado. En este sentido, se presentan los avances a continuación:

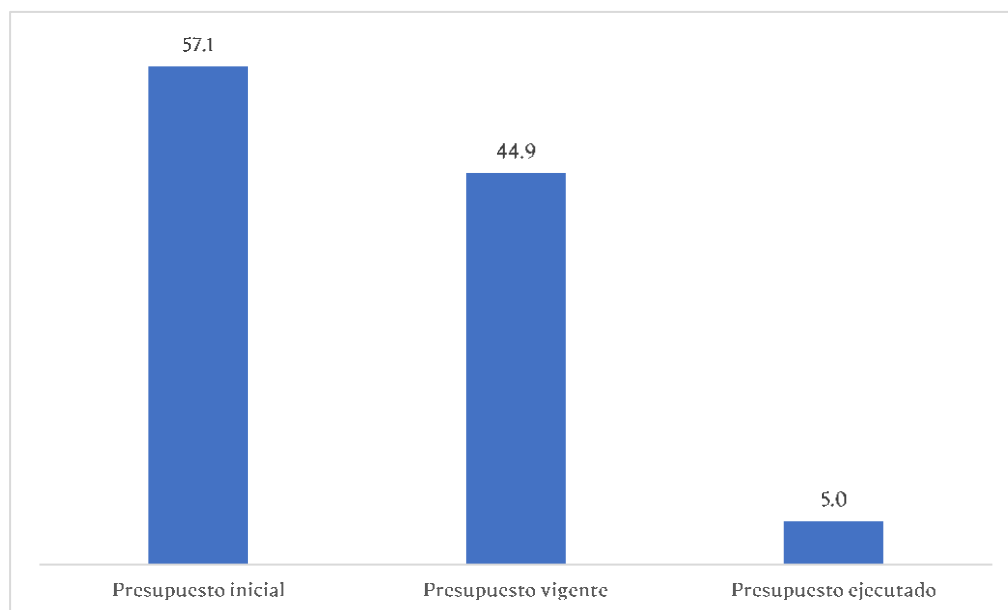
- Prevalencia de brucelosis: 0.00015348, lo que indica un alcance de la meta.
- Prevalencia de tuberculosis: 0.00182003, lo que indica un alcance de la meta.

Es necesario resaltar, que estos avances corresponden al periodo enero – septiembre y se trata de una estimación, por lo cual el alcance en relación con la meta no es definitivo.

Ejecución física-financiera del programa

Durante el periodo enero – septiembre 2021, el programa tuvo una ejecución financiera de RD\$ 5.0 millones, equivalente al 11% de su presupuesto vigente, que asciende a RD\$ 44.9 millones.

Desempeño financiero del programa “Prevención y Control de Enfermedades Bovinas”
Valores expresados en millones de pesos dominicanos (RD\$)
Periodo enero – septiembre 2021

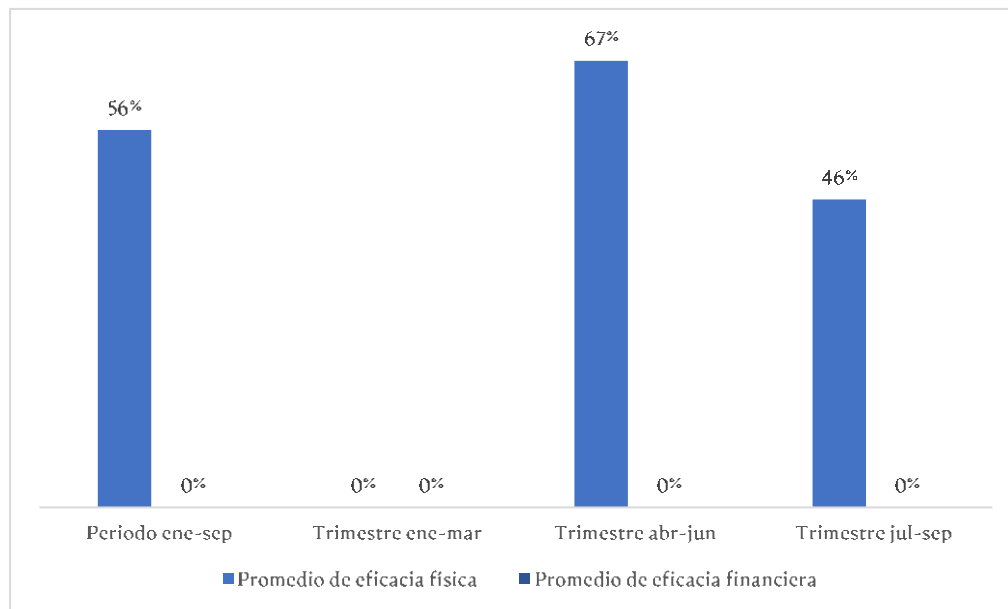


Fuente: Sistema de Información de la Gestión Financiera (SIGEF).

Por otro lado, el desempeño promedio de la producción física asciende a 56% en el periodo enero-septiembre.

Específicamente, durante el tercer trimestre, la institución tuvo un desempeño físico promedio de 46% en las 4 metas programadas para el periodo. La institución no realizó la programación financiera para ninguno de sus productos, aunque 3 de ellos sí presentan ejecución (RD\$ 1.0 millones). Para mayor detalle del desempeño físico y financiero promedio del programa, ver el siguiente gráfico:

Desempeño promedio físico financiero del programa “Prevención y Control de Enfermedades Bovinas”
Valores expresados en porcentajes
Periodo enero - septiembre 2021



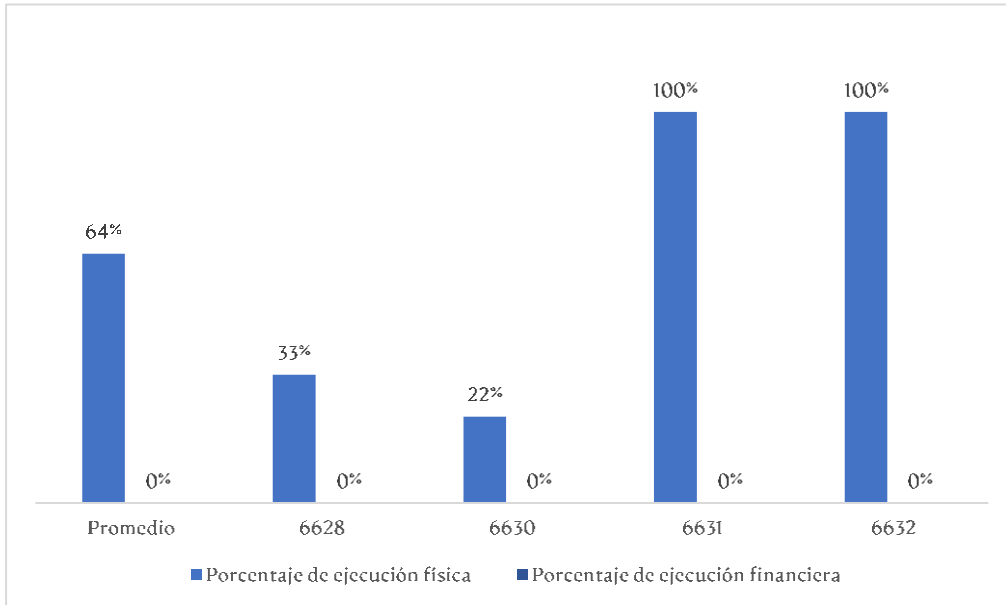
Fuente: Cálculos propios en base a informaciones extraídas del Sistema de Información de la Gestión Financiera (SIGEF).

Notas: 1. El porcentaje de ejecución física se calcula como la meta física ejecutada en el periodo entre la meta física programada para el periodo por cien. En el gráfico se presenta el promedio de la ejecución de todos los productos del programa. 2. El porcentaje de ejecución financiera se calcula como el presupuesto devengado en el periodo entre el presupuesto programado para el periodo por cien.

Los productos pertenecientes al programa tienen una ejecución física promedio de 64%. La ejecución financiera no está disponible, dado que no fue programada. Para mayor detalle del desempeño físico y financiero por producto, ver el siguiente gráfico:

Desempeño físico financiero de los productos del programa “Prevención y Control de Enfermedades Bovinas”

**Valores expresados en porcentajes
Periodo enero – septiembre 2021**



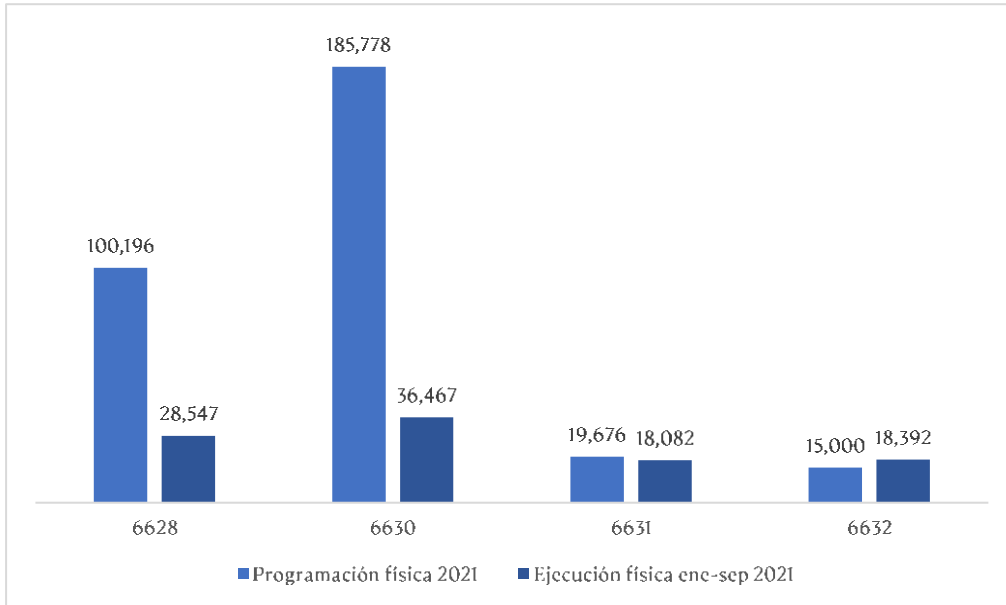
Fuente: Cálculos propios en base a informaciones extraídas del Sistema de Información de la Gestión Financiera (SIGEF).

Notas: 1. El porcentaje de ejecución física se calcula como la meta física ejecutada en el periodo entre la meta física programada para el periodo por cien. 2. El porcentaje de ejecución financiera se calcula como el presupuesto devengado en el periodo entre el presupuesto programado para el periodo por cien.

Códigos productos físicos: 6628- Ganado bovino con prueba diagnóstica para brucelosis aplicada en la región agropecuaria Noroeste; 6630- Ganado bovino con prueba diagnóstica para tuberculosis aplicada en la región agropecuaria Noroeste; 6631- Hembras bovinas vacunadas contra brucelosis en la región agropecuaria Noroeste; 6632- Ganado bovino con identificación individual en la región agropecuaria Noroeste.

Cabe destacar que presentó un nivel de desempeño promedio acumulado por debajo del 80%. Al cierre del periodo enero – septiembre, aun no se habían logrado las metas programadas para los productos.

Avance en la producción física en los productos del programa “Prevención y Control de Enfermedades Bovinas”
Valores expresados en unidad de medida del producto
Periodo año 2021



Fuente: Sistema de Información de la Gestión Financiera (SIGEF).

Notas: La ejecución física presentada corresponde al periodo enero - septiembre, mientras que la programación física corresponde al total del año 2021.

Códigos productos físicos: 6628- Ganado bovino con prueba diagnóstica para brucelosis aplicada en la región agropecuaria Noroeste (ganado); 6630- Ganado bovino con prueba diagnóstica para tuberculosis aplicada en la región agropecuaria Noroeste (ganado); 6631- Hembras bovinas vacunadas contra brucelosis en la región agropecuaria Noroeste (hembras bovinas); 6632- Ganado bovino con identificación individual en la región agropecuaria Noroeste (ganado).

“Prevención, Diagnóstico y Tratamiento VIH/SIDA”

Avance a nivel de resultados

Para cumplir el propósito y los objetivos del programa, se establecieron nueve resultados esperados:

- “Nuevas infecciones VIH/SIDA”, donde se espera reducir el número de nuevos diagnósticos de VIH a 2,565 nuevos casos.
- “Supresión de carga viral en la región VI”, donde se espera aumentar el porcentaje de PPVIH en TARV con carga viral suprimida en la región de salud VI a 46%.
- “Supresión de carga viral en la región VIII”, donde se espera aumentar el porcentaje de PPVIH en TARV con carga viral suprimida en la región de salud VIII a 40%.
- “Supresión de carga viral en la región III”, donde se espera aumentar el porcentaje de PPVIH en TARV con carga viral suprimida en la región de salud III a 76%.
- “Supresión de carga viral en la región V”, donde se espera aumentar el porcentaje de PPVIH en TARV con carga viral suprimida en la región de salud V a 69%.
- “Reducción de pacientes en abandono en la región VI”, donde se espera aumentar el porcentaje de PPVIH que abandonan el tratamiento que reciben seguimiento en la región de salud VI a 35%.
- “Reducción de pacientes en abandono en la región VIII”, donde se espera aumentar el porcentaje de PPVIH que abandonan el tratamiento que reciben seguimiento en la región de salud VIII a 50%.
- “Reducción de pacientes en abandono en la región III”, donde se espera aumentar el porcentaje de PPVIH que abandonan el tratamiento que reciben seguimiento en la región de salud III a 43%.
- “Reducción de pacientes en abandono en la región V”, donde se espera aumentar el porcentaje de PPVIH que abandonan el tratamiento que reciben seguimiento en la región de salud V a 46%.

La institución ha reportado información para el trimestre julio – septiembre que permite establecer el avance de los resultados esperados. En este sentido, se presentan los avances a continuación:

- Porcentaje de PPVIH con carga viral suprimida en la región VI: 75%, lo que indica un alcance de la meta. El valor es 29 puntos porcentuales mayor al resultado esperado.
- Porcentaje de PPVIH con carga viral suprimida en la región VIII: 76%, lo que indica un alcance de la meta. El valor es 36 puntos porcentuales mayor al resultado esperado.

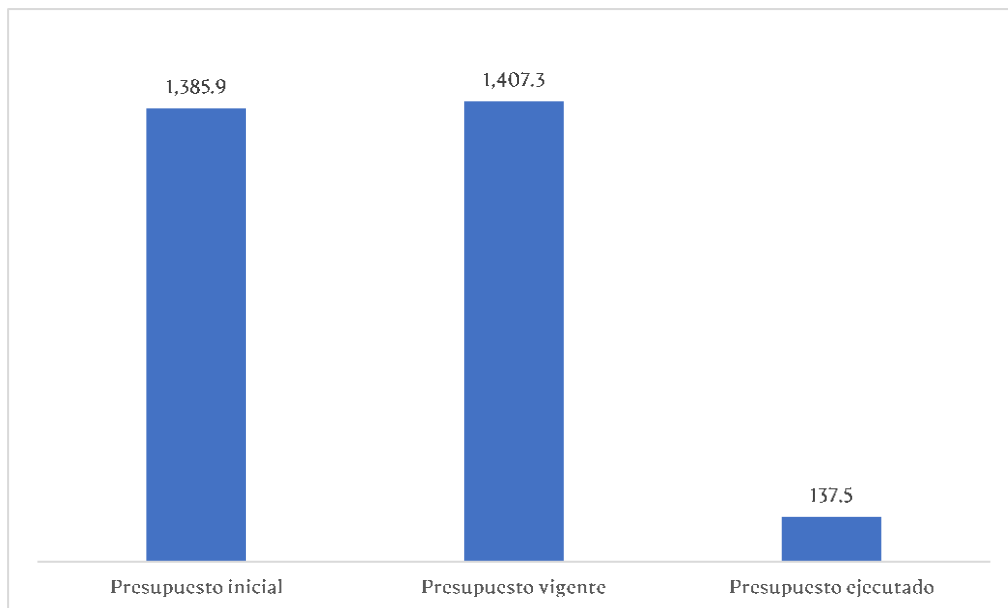
- Porcentaje de PPVIH con carga viral suprimida en la región III: 78%, lo que indica un alcance de la meta. El valor es 2 puntos porcentuales mayor al resultado esperado.
- Porcentaje de PPVIH con carga viral suprimida en la región V: 81%, lo que indica un alcance de la meta. El valor es 12 puntos porcentuales mayor al resultado esperado.

Es necesario resaltar, que estos avances corresponden al periodo enero – junio para los indicadores relacionados con la supresión de la carga viral, por lo cual el alcance en relación con la meta no es definitivo. El avance en el alcance de los resultados para el resto de los indicadores se evidenciaría en un periodo de medición mayor, ya que la periodicidad de medición para los indicadores de resultado del programa es anual.

Ejecución física-financiera del programa

Durante el periodo enero – septiembre 2021, el programa tuvo una ejecución financiera de RD\$ 137.5 millones, equivalente al 10% de su presupuesto vigente, que asciende a RD\$ 1,407.3 millones.

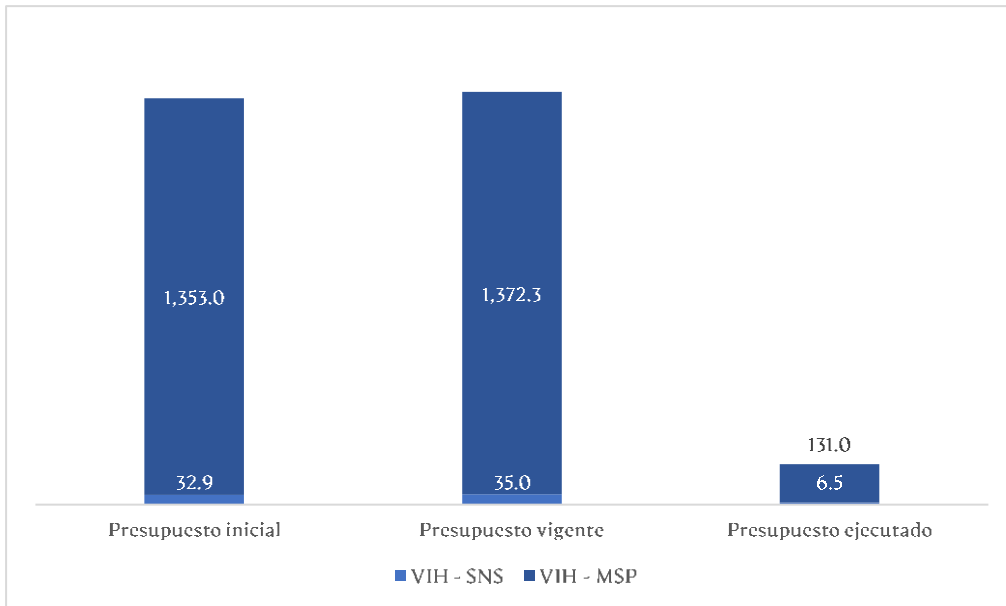
Desempeño financiero del programa “Prevención, Diagnóstico y Tratamiento VIH/SIDA” Valores expresados en millones de pesos dominicanos (RD\$) Periodo enero – septiembre 2021



Fuente: Sistema de Información de la Gestión Financiera (SIGEF).

El presupuesto vigente del programa se distribuye entre el Servicio Nacional de Salud (SNS) (2%, equivalente a RD\$ 35.0 millones) y el Ministerio de Salud Pública (MSP) (98%, equivalente a RD\$ 1,372.3 millones). En cuanto a la ejecución del periodo, el SNS ha ejecutado el 5% del total (equivalente a RD\$ 6.5 millones), mientras que el MSP ha devengado el 95% (equivalente a RD\$ 131.0 millones).

Desempeño financiero del programa “Prevención, Diagnóstico y Tratamiento VIH/SIDA” por institución
Valores expresados en millones de pesos dominicanos (RD\$)
Periodo enero - septiembre 2021

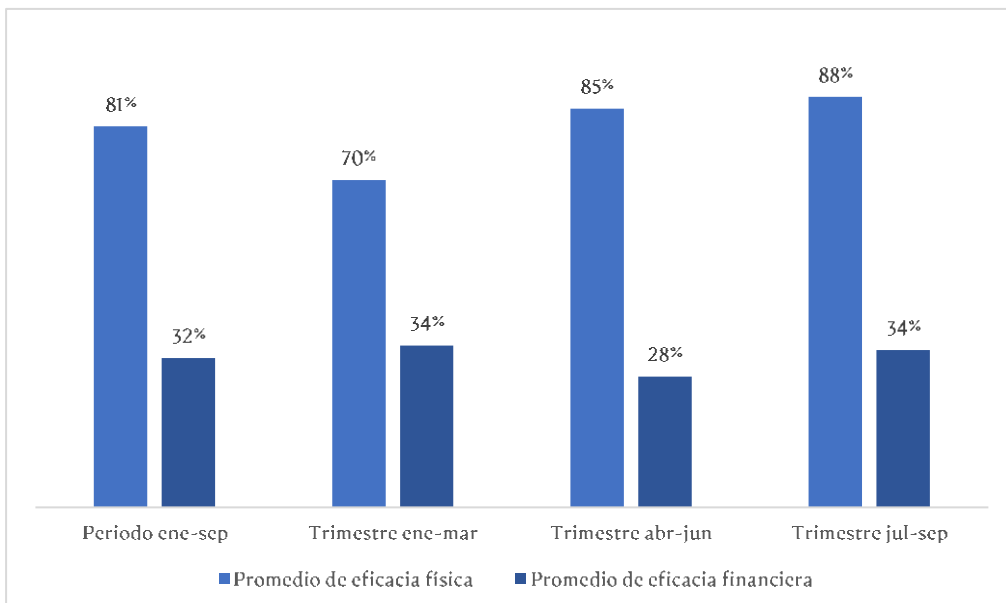


Fuente: Sistema de Información de la Gestión Financiera (SIGEF).

Por otro lado, el desempeño promedio de la producción física asciende a 81% en el periodo enero-septiembre.

Específicamente, durante el tercer trimestre, el programa tuvo un desempeño físico promedio de 88% en las 8 metas programadas para el periodo, con una ejecución financiera promedio de 34% respecto de lo programado. De los 8 productos del programa cuatro (4) pertenecen al SNS y cuatro (4) al MSP. Para mayor detalle del desempeño físico y financiero promedio del programa, ver el siguiente gráfico:

Desempeño promedio físico financiero del programa “Prevención, Diagnóstico y Tratamiento VIH/SIDA”
Valores expresados en porcentajes
Periodo enero - septiembre 2021

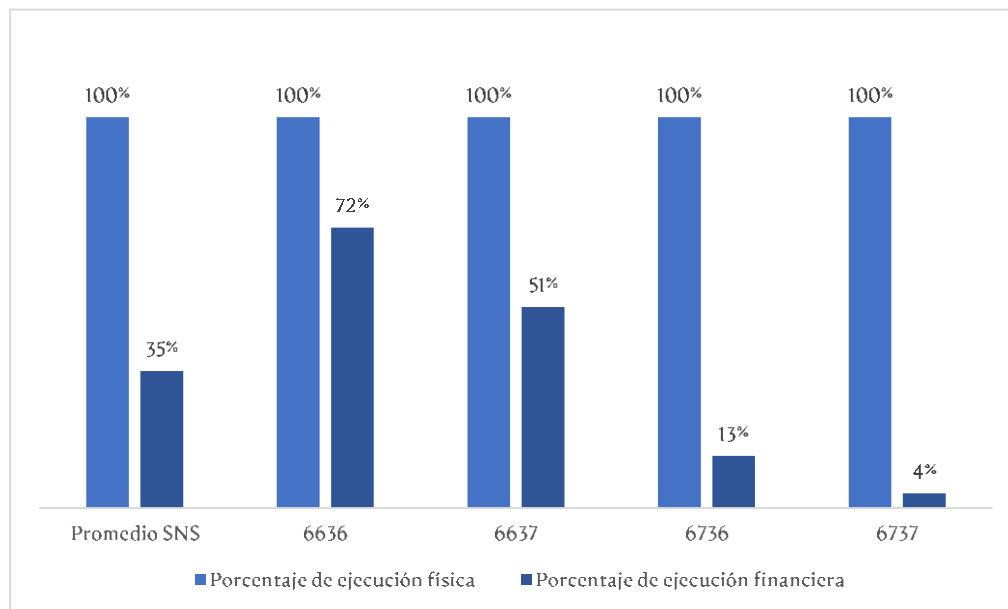


Fuente: Cálculos propios en base a informaciones extraídas del Sistema de Información de la Gestión Financiera (SIGEF).

Notas: 1. El porcentaje de ejecución física se calcula como la meta física ejecutada en el periodo entre la meta física programada para el periodo por cien. En el gráfico se presenta el promedio de la ejecución de todos los productos del programa. 2. El porcentaje de ejecución financiera se calcula como el presupuesto devengado en el periodo entre el presupuesto programado para el periodo por cien.

Los productos pertenecientes al Servicio Nacional de Salud tienen una ejecución física promedio de 100%. La ejecución financiera se encuentra muy por debajo de lo programado inicialmente, llegando a 35% lo esperado. Esto se debe, en parte, al retraso en la contratación de personal y procesos de compras y pagos. Para mayor detalle del desempeño físico y financiero por producto, ver el siguiente gráfico:

Desempeño físico financiero de los productos del SNS del programa “Prevención, Diagnóstico y Tratamiento VIH/SIDA”
Valores expresados en porcentajes
Periodo enero – septiembre 2021



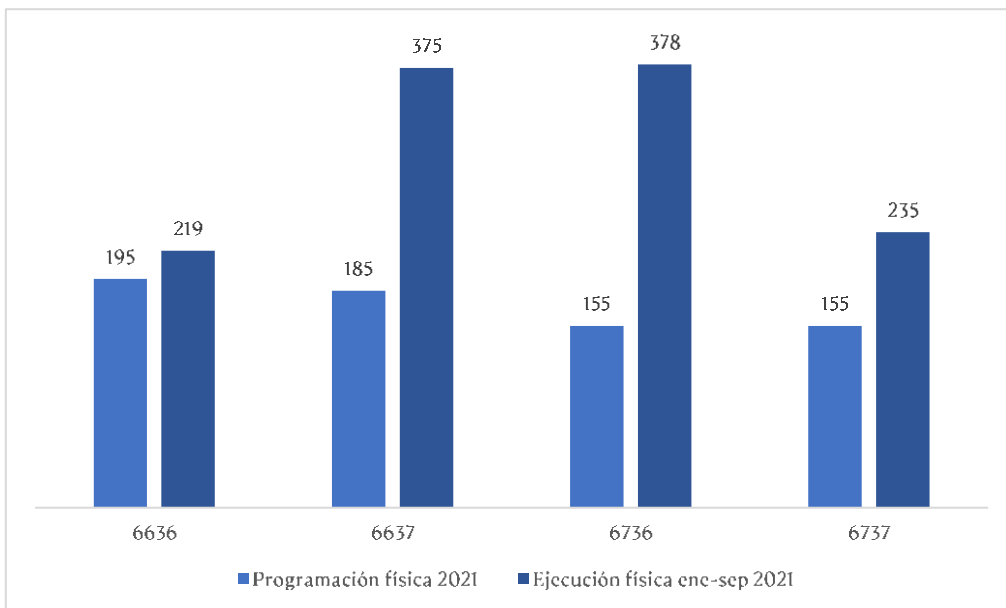
Fuente: Cálculos propios en base a informaciones extraídas del Sistema de Información de la Gestión Financiera (SIGEF).

Notas: 1. El porcentaje de ejecución física se calcula como la meta física ejecutada en el periodo entre la meta física programada para el periodo por cien. 2. El porcentaje de ejecución financiera se calcula como el presupuesto devengado en el periodo entre el presupuesto programado para el periodo por cien.

Códigos productos físicos: 6636- Pacientes viviendo con VIH SIDA en TARV en abandono reciben seguimiento según estrategia de recuperación en la región el Nordeste; 6636- Pacientes viviendo con VIH SIDA en TARV en abandono reciben seguimiento según estrategia de recuperación en la región Este; 6636- Pacientes viviendo con VIH SIDA en TARV en abandono reciben seguimiento según estrategia de recuperación en la región el Valle; 6637- Pacientes viviendo con VIH SIDA en TARV en abandono reciben seguimiento según estrategia de recuperación en la región Cibao Central.

Al cierre del periodo enero – septiembre, el SNS había logrado la meta anual programada para todos sus productos.

Avance en la producción física en los productos del SNS del programa “Prevención, Diagnóstico y Tratamiento VIH/SIDA”
Valores expresados en unidad de medida del producto
Periodo año 2021



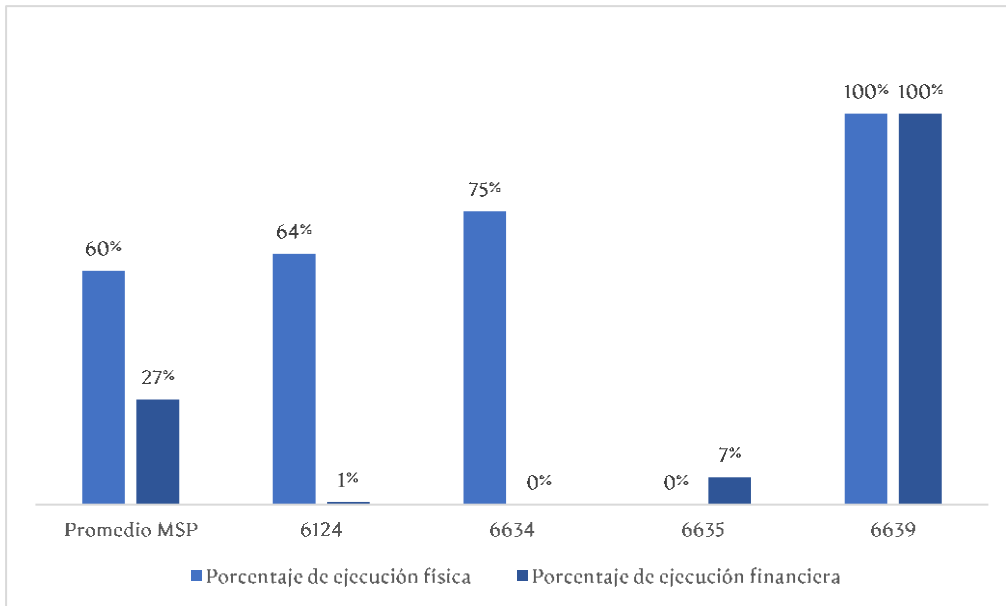
Fuente: Sistema de Información de la Gestión Financiera (SIGEF).

Notas: La ejecución física presentada corresponde al periodo enero - septiembre, mientras que la programación física corresponde al total del año 2021.

Códigos productos físicos: 6636- Pacientes viviendo con VIH SIDA en TARV en abandono reciben seguimiento según estrategia de recuperación en la región cibao central (pacientes en abandono); 6637- Pacientes viviendo con VIH SIDA en TARV en abandono reciben seguimiento según estrategia de recuperación en la región el Valle (pacientes en abandono); 6736- Pacientes viviendo con VIH SIDA en TARV en abandono reciben seguimiento según estrategia de recuperación en la región Nordeste (pacientes en abandono); 6737- Pacientes viviendo con VIH SIDA en TARV en abandono reciben seguimiento según estrategia de recuperación en la región Este (pacientes en abandono).

Los productos pertenecientes al Ministerio de Salud Pública tienen una ejecución física promedio de 60%. La ejecución financiera se encuentra muy por debajo de lo programado inicialmente, pues apenas ha alcanzado el 27% de lo esperado. Esto se debe, en parte, al retraso en procesos de pagos y en la gestión de contratos de suplidores. Para mayor detalle del desempeño físico y financiero por producto, ver el siguiente gráfico:

Desempeño físico financiero de los productos del MSP del programa “Prevención, Diagnóstico y Tratamiento VIH/SIDA”
Valores expresados en porcentajes
Periodo enero – septiembre 2021



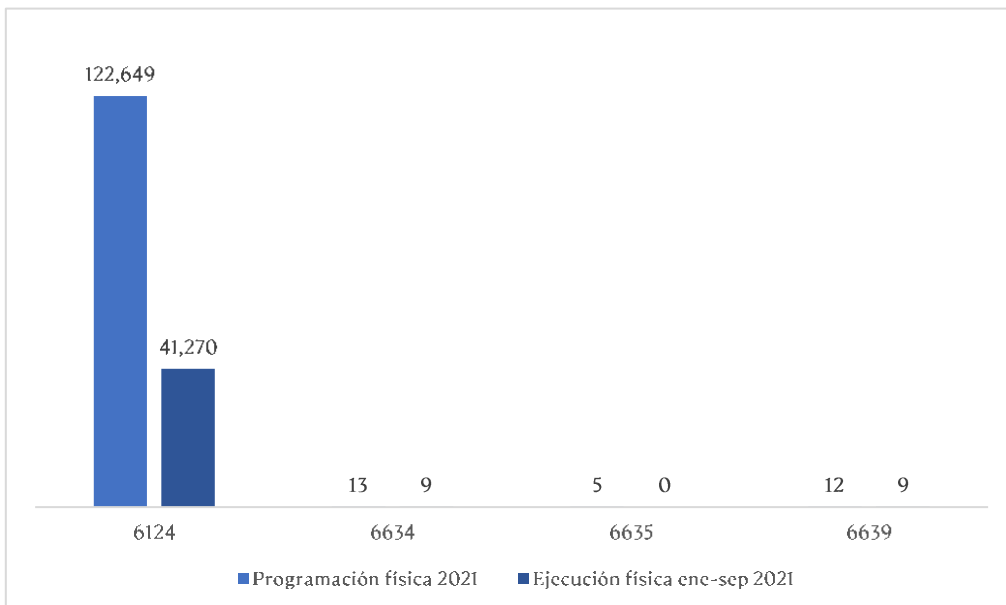
Fuente: Cálculos propios en base a informaciones extraídas del Sistema de Información de la Gestión Financiera (SIGEF).

Notas: 1. El porcentaje de ejecución física se calcula como la meta física ejecutada en el periodo entre la meta física programada para el periodo por cien. 2. El porcentaje de ejecución financiera se calcula como el presupuesto devengado en el periodo entre el presupuesto programado para el periodo por cien.

Códigos productos físicos: 6124- Personas VIH+ que acceden a servicios de atención integral; 6635- Personal de salud monitorea el cumplimiento de los lineamientos establecidos en la guía de adherencia; 6634- Población recibe información, educación para cambios de conducta; 6639- Sistema de salud recibe los beneficios del monitoreo y evaluación de los procesos de prevención del VIH y SIDA.

Al cierre del periodo enero – septiembre, aun no se habían logrado las metas programadas para los productos.

Avance en la producción física en los productos del MSP del programa “Prevención, Diagnóstico y Tratamiento VIH/SIDA”
Valores expresados en unidad de medida del producto
Periodo año 2021



Fuente: Sistema de Información de la Gestión Financiera (SIGEF).

Notas: La ejecución física presentada corresponde al periodo enero - septiembre, mientras que la programación física corresponde al total del año 2021.

Códigos productos físicos: 6124- Personas VIH+ que acceden a servicios de atención integral (adultos y niños); 6634- Población recibe información, educación para cambios de conducta (campañas); 6635- Personal de salud monitorea el cumplimiento de los lineamientos establecidos en la guía de adherencia (informes); 6639- Sistema de salud recibe los beneficios del monitoreo y evaluación de los procesos de prevención del VIH y SIDA (informes).

“Prevención y Atención de la Tuberculosis”

Avance a nivel de resultados

Para cumplir el propósito y los objetivos del programa, se establecieron tres resultados esperados:

- “Disminuir la incidencia de la tuberculosis”, donde se espera reducir la incidencia de la tuberculosis a 37 casos por cada 100 mil habitantes.
- “Aumentar el porcentaje de éxito de tratamiento”, donde se espera aumentar el porcentaje de pacientes que completan el tratamiento de la tuberculosis a un 90%.
- “Disminuir el porcentaje de perdidos durante el seguimiento”, donde se espera reducir el porcentaje de pacientes que interrumpen el tratamiento de la tuberculosis por dos meses o más a un 5%.

El avance en el alcance de los resultados no se encuentra disponible, ya que la periodicidad de medición para los indicadores de resultado del programa es anual.

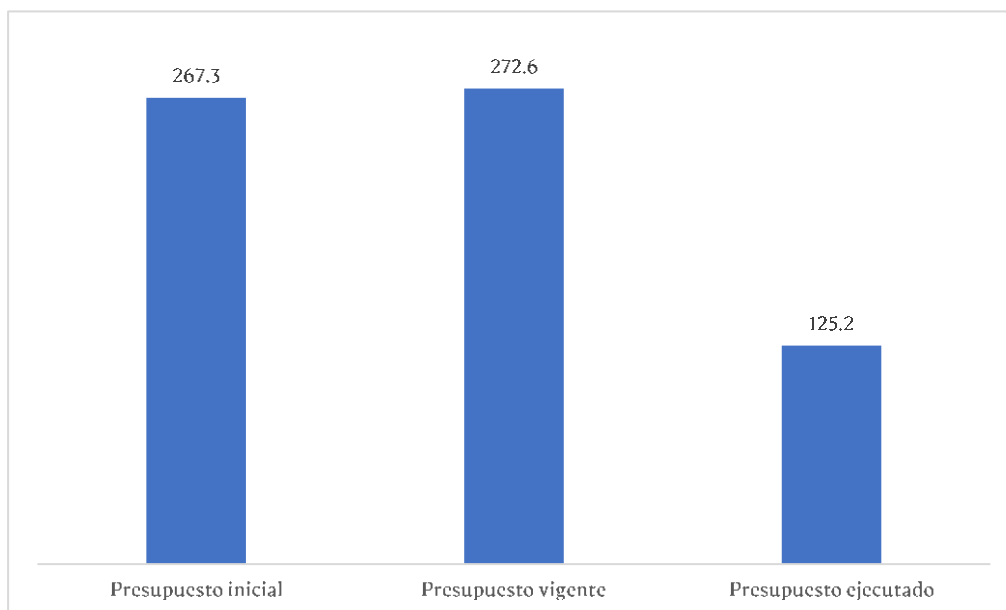
Sin embargo, los resultados para 2020 han sido reportados por la institución, se presentan los avances a continuación:

- Incidencia de la tuberculosis en Santo Domingo y el Distrito Nacional: 31.3, lo cual indica el logro de la meta de 42.0.
- Tasa de éxito del tratamiento en Santo Domingo y el Distrito Nacional: 78% para TB sensible, 2 puntos porcentuales debajo de la meta de 80%; 51% para TB-MDR, 14 puntos porcentuales debajo de la meta de 65%; y 67% para coinfección TB/VIH, 3 puntos porcentuales debajo de la meta de 70%.

Ejecución física-financiera del programa

Durante el periodo enero – septiembre 2021, el programa tuvo una ejecución financiera de RD\$ 125.2 millones, equivalente al 46% de su presupuesto vigente, que asciende a RD\$ 272.6 millones.

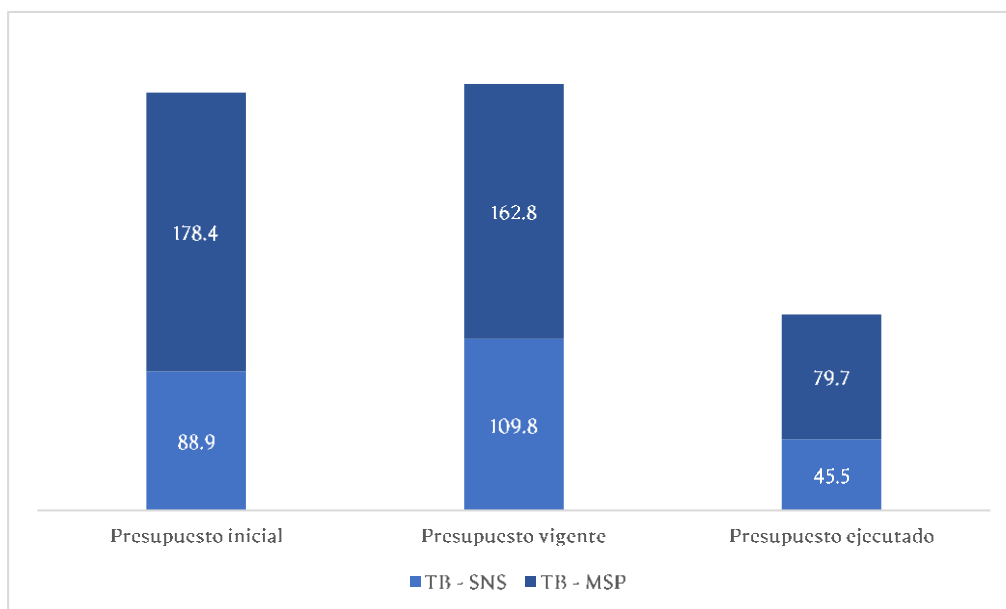
Desempeño financiero del programa “Prevención y Atención de la Tuberculosis”
Valores expresados en millones de pesos dominicanos (RD\$)
Periodo enero – septiembre 2021



Fuente: Sistema de Información de la Gestión Financiera (SIGEF).

El presupuesto vigente del programa se distribuye entre el Servicio Nacional de Salud (SNS) (40%, equivalente a RD\$ 109.8 millones) y el Ministerio de Salud Pública (MSP) (60%, equivalente a RD\$ 162.8 millones). En cuanto a la ejecución del periodo, el SNS ha ejecutado el 36% del total (equivalente a RD\$ 45.5 millones), mientras que el MSP ha devengado el 64% (equivalente a RD\$ 79.7 millones).

Desempeño financiero del programa “Prevención y Atención de la Tuberculosis” por institución
Valores expresados en millones de pesos dominicanos (RD\$)
Periodo enero – septiembre 2021



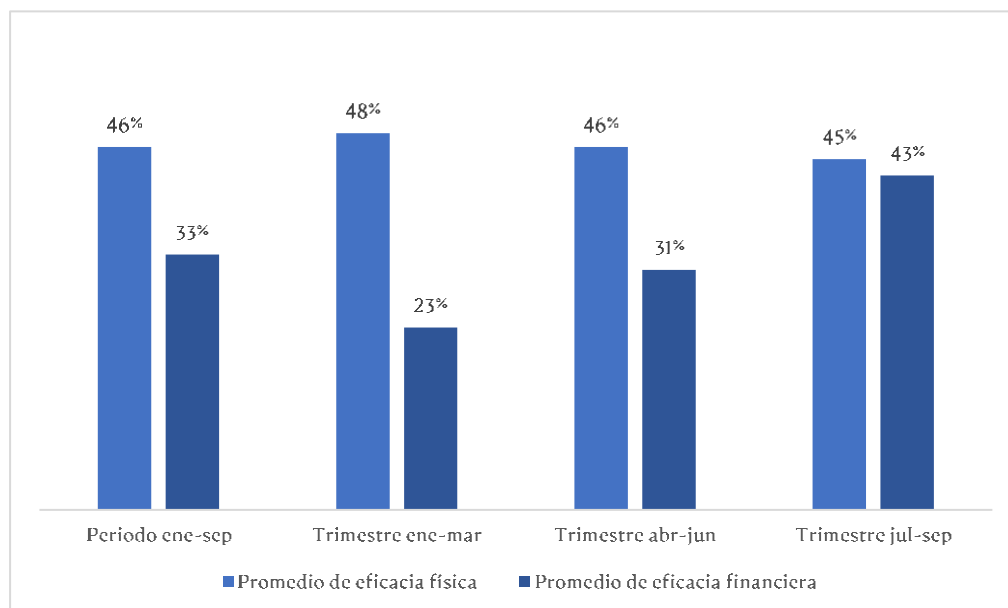
Fuente: Sistema de Información de la Gestión Financiera (SIGEF).

Por otro lado, el desempeño promedio de la producción física asciende a 46% en el periodo enero-septiembre.

Específicamente, durante el tercer trimestre, el programa tuvo un desempeño físico promedio de 45% en las 7 metas programadas para el periodo, con una ejecución financiera promedio de 43% respecto de lo programado. De los 7 productos del programa dos

(2) pertenecen al SNS y cinco (5) al MSP. Para mayor detalle del desempeño físico y financiero promedio del programa, ver el siguiente gráfico:

Desempeño promedio físico financiero del programa “Prevención y Atención de la Tuberculosis”
Valores expresados en porcentajes
Periodo enero – septiembre 2021



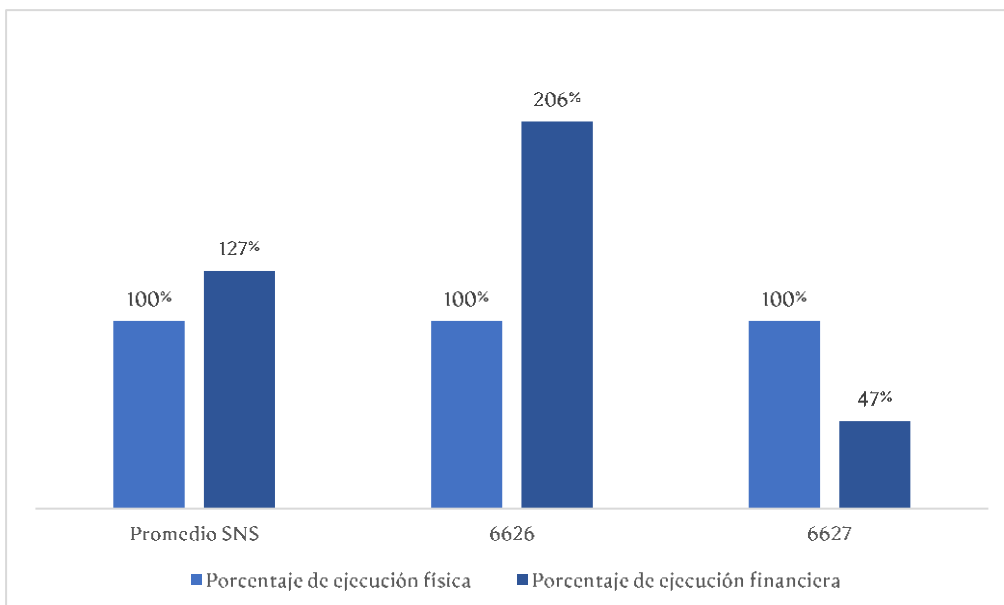
Fuente: Cálculos propios en base a informaciones extraídas del Sistema de Información de la Gestión Financiera (SIGEF).

Notas: 1. El porcentaje de ejecución física se calcula como la meta física ejecutada en el periodo entre la meta física programada para el periodo por cien. En el gráfico se presenta el promedio de la ejecución de todos los productos del programa. 2. El porcentaje de ejecución financiera se calcula como el presupuesto devengado en el periodo entre el presupuesto programado para el periodo por cien.

Los productos pertenecientes al Servicio Nacional de Salud tienen una ejecución física promedio de 100%. La ejecución financiera promedio se encuentra en 73% de lo esperado. Para mayor detalle del desempeño físico y financiero por producto, ver el siguiente gráfico:

Desempeño físico financiero de los productos del SNS del programa “Prevención y Atención de la Tuberculosis”

Valores expresados en porcentajes
Periodo enero – septiembre 2021



Fuente: Cálculos propios en base a informaciones extraídas del Sistema de Información de la Gestión Financiera (SIGEF).

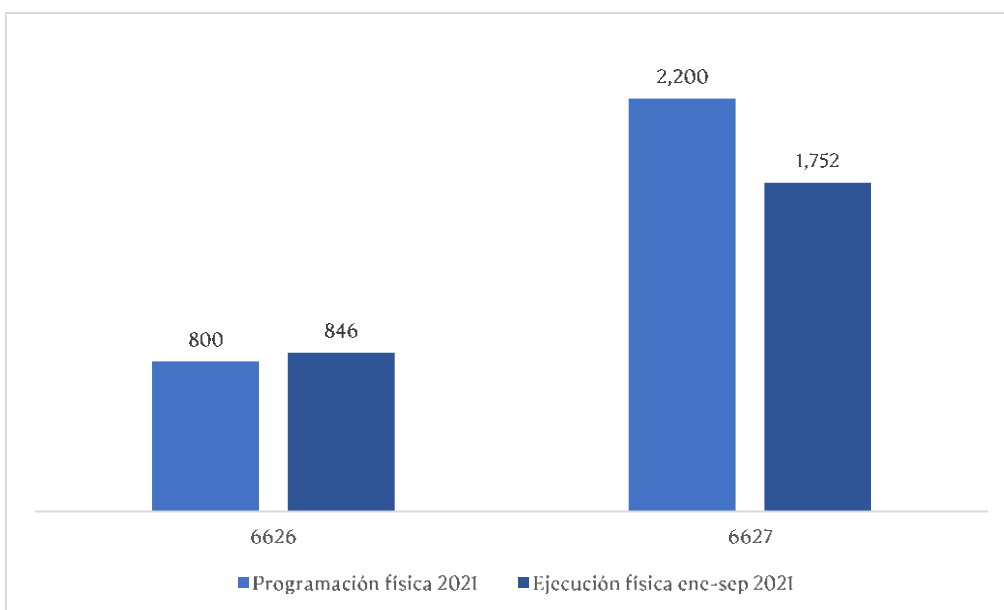
Notas: 1. El porcentaje de ejecución física se calcula como la meta física ejecutada en el periodo entre la meta física programada para el periodo por cien. 2. El porcentaje de ejecución financiera se calcula como el presupuesto devengado en el periodo entre el presupuesto programado para el periodo por cien.

Códigos productos físicos: 6626- Pacientes TB con factores de baja adherencia reciben DOT Domiciliario en Santo Domingo y el Distrito Nacional; 6627- Pacientes TB reciben paquete de Salud Mental en Santo Domingo y el Distrito Nacional.

Al cierre del periodo enero – septiembre, se había logrado la meta anual programada para el producto 6626, correspondiente a “Pacientes TB con factores de baja adherencia reciben DOT Domiciliario en Santo Domingo y el Distrito Nacional”.

Avance en la producción física en los productos del SNS del programa “Prevención y Atención de la Tuberculosis”

Valores expresados en unidad de medida del producto
Periodo año 2021



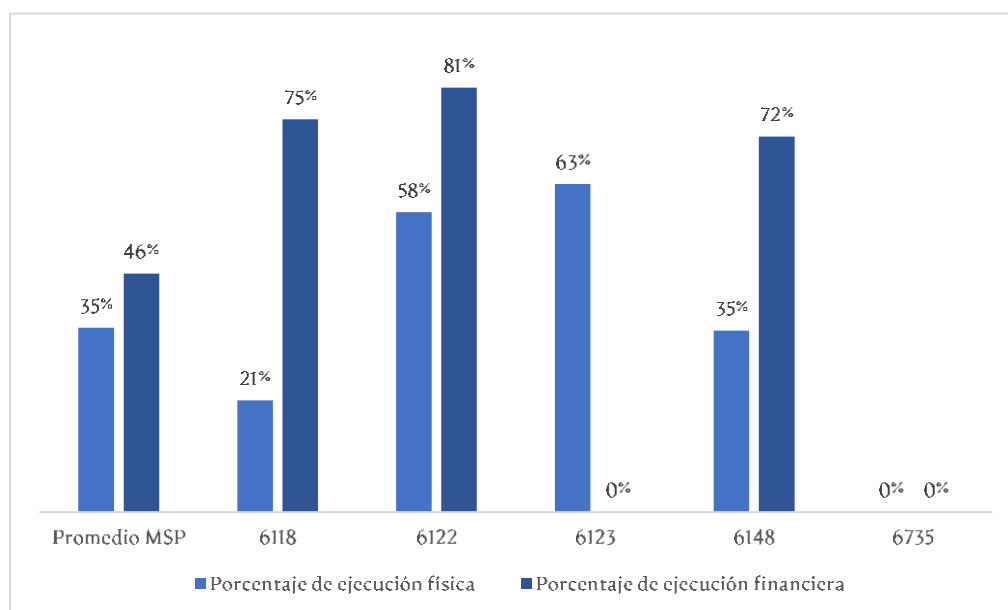
Fuente: Sistema de Información de la Gestión Financiera (SIGEF).

Notas: La ejecución física presentada corresponde al periodo enero – septiembre, mientras que la programación física corresponde al total del año 2021.

Códigos productos físicos: 6626- Pacientes TB con factores de baja adherencia reciben DOT Domiciliario en Santo Domingo y el Distrito Nacional (pacientes con factores de baja adherencia); 6627- Pacientes TB reciben paquete de Salud Mental en Santo Domingo y el Distrito Nacional (pacientes).

Los productos pertenecientes al Ministerio de Salud Pública tienen una ejecución física promedio de 35%. La ejecución financiera promedio se encuentra muy por debajo de lo programado inicialmente, llegando a 46% lo esperado. La falta de ejecución del producto 6735 (Pacientes TB con factores de baja adherencia reciben soporte nutricional en provincias priorizadas) se debe a retrasos en los procesos de compras. Sin embargo, la institución no brindó justificación para la baja ejecución de los demás productos del programa que maneja la institución. Para mayor detalle del desempeño físico y financiero por producto, ver el siguiente gráfico:

Desempeño físico financiero de los productos del MSP del programa “Prevención y Atención de la Tuberculosis”
Valores expresados en porcentajes
Periodo enero – septiembre 2021



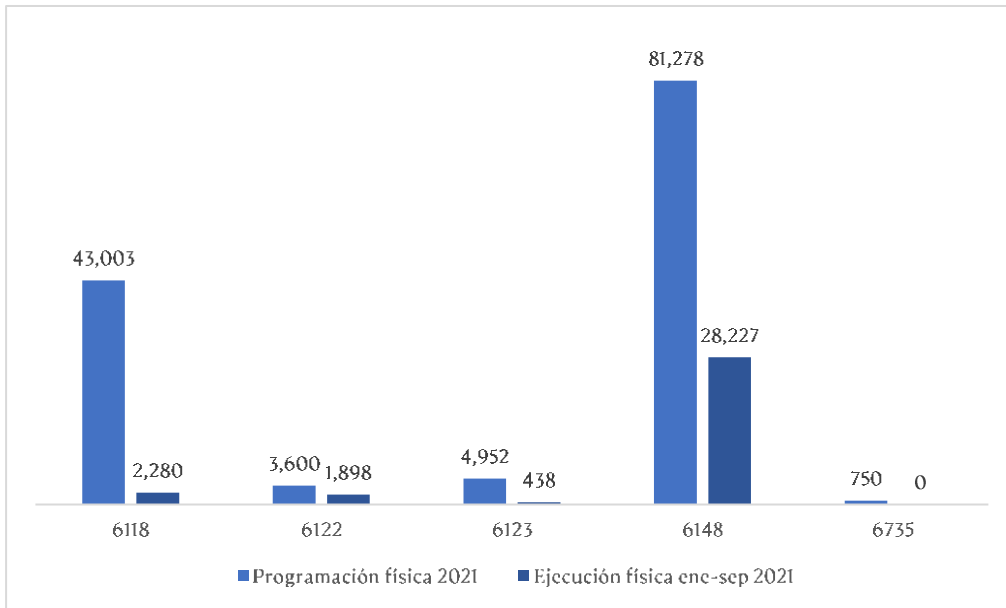
Fuente: Cálculos propios en base a informaciones extraídas del Sistema de Información de la Gestión Financiera (SIGEF).

Notas: 1. El porcentaje de ejecución física se calcula como la meta física ejecutada en el periodo entre la meta física programada para el periodo por cien. 2. El porcentaje de ejecución financiera se calcula como el presupuesto devengado en el periodo entre el presupuesto programado para el periodo por cien.

Códigos productos físicos: 6118- Personas contacto de casos TB investigada, evaluada y referida para tratamiento preventivo (general, migrantes y personas privadas de libertad); 6122- Personas diagnosticadas con TB y TB drogo-resistente con acceso a medicamentos oportunamente; 6123- Personas con coinfección TB y VIH diagnosticada con acceso a medicamentos oportunamente; 6148- Personas sintomáticos respiratorios detectados; 6735- Pacientes TB con factores de baja adherencia reciben soporte nutricional en provincias priorizadas.

Al cierre del periodo enero – septiembre, aun no se habían logrado las metas programadas para los productos.

Avance en la producción física en los productos del MSP del programa “Prevención y Atención de la Tuberculosis”
Valores expresados en unidad de medida del producto
Periodo año 2021



Fuente: Sistema de Información de la Gestión Financiera (SIGEF).

Notas: La ejecución física presentada corresponde al periodo enero - septiembre, mientras que la programación física corresponde al total del año 2021.

Códigos productos físicos: 6118- Personas contacto de casos TB investigada, evaluada y referida para tratamiento preventivo (general, migrantes y personas privadas de libertad) (personas contacto de casos TB); 6122- Personas diagnosticadas con TB y TB drogo-resistente con acceso a medicamentos oportunamente (personas diagnosticadas con TB y TB DR); 6123- Personas con coinfección TB y VIH diagnosticada con acceso a medicamentos oportunamente (pacientes coinfectados TB VIH); 6148- Personas sintomáticos respiratorios detectados (personas sospechosas de tuberculosis); 6735- Pacientes TB con factores de baja adherencia reciben soporte nutricional en provincias priorizadas (pacientes con factores de baja adherencia).

“Reducción de los Accidentes de Tránsito”

Avance a nivel de resultados

Para cumplir el propósito y los objetivos del programa, se establecieron dos resultados esperados:

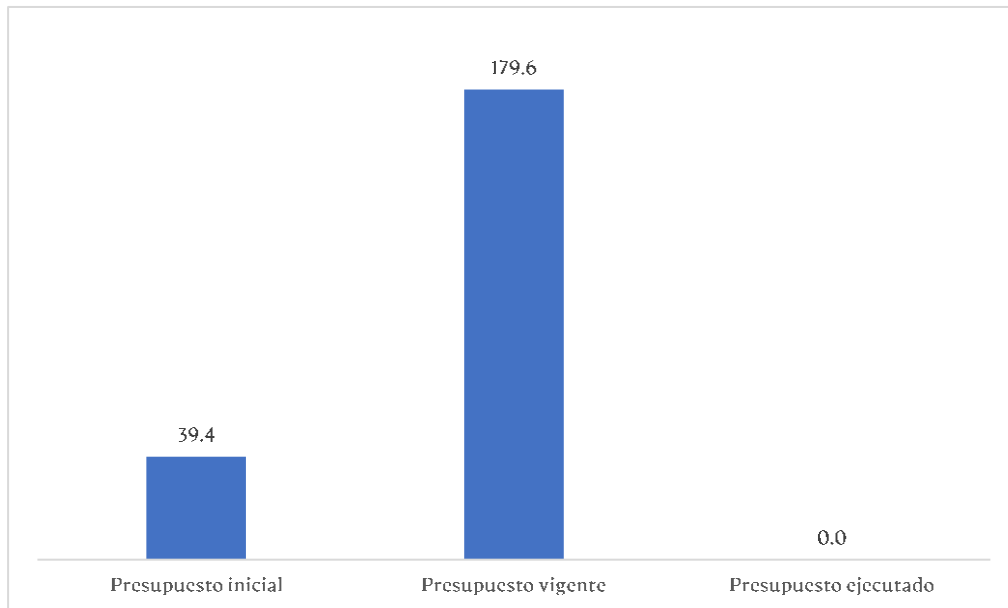
- “Reducir las muertes por accidentes de tránsito D.N.”, donde se espera disminuir la tasa de muertes por accidentes de tránsito en el Distrito Nacional a 10.53 casos por cada 100 mil habitantes.
- “Reducir los lesionados por accidentes de tránsito D.N.”, donde se espera disminuir la tasa de lesionados por accidentes de tránsito en el Distrito Nacional a 281.80 casos por cada 100 mil habitantes.

El avance en el alcance de los resultados no se encuentra disponible, ya que la periodicidad de medición para los indicadores de resultado del programa es anual.

Ejecución física-financiera del programa

Durante el periodo enero – septiembre 2021, el programa tuvo una ejecución financiera nula, mientras que su presupuesto vigente asciende a RD\$ 179.6 millones.

Desempeño financiero del programa “Reducción de los Accidentes de Tránsito”
Valores expresados en millones de pesos dominicanos (RD\$)
Periodo enero – septiembre 2021

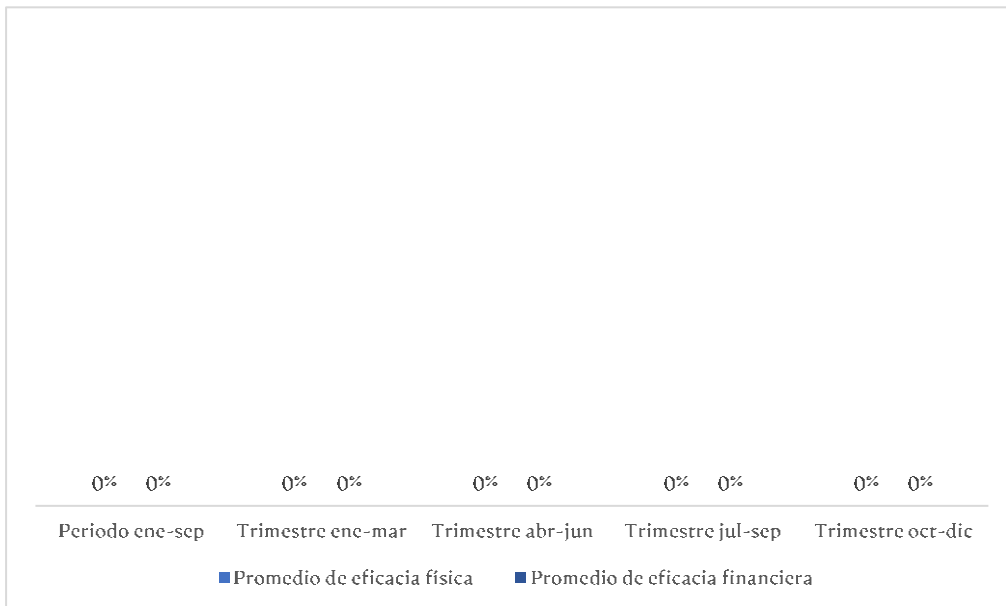


Fuente: Sistema de Información de la Gestión Financiera (SIGEF).

Por otro lado, el desempeño de la producción física en este periodo asciende a 0% en la única meta programada para el periodo. Del mismo modo, la institución no realizó la programación financiera de su producto. Para mayor detalle del desempeño físico y financiero promedio del programa, ver el siguiente gráfico:

Desempeño promedio físico financiero del programa “Reducción de los Accidentes de Tránsito”

Valores expresados en porcentajes
Periodo enero – septiembre 2021



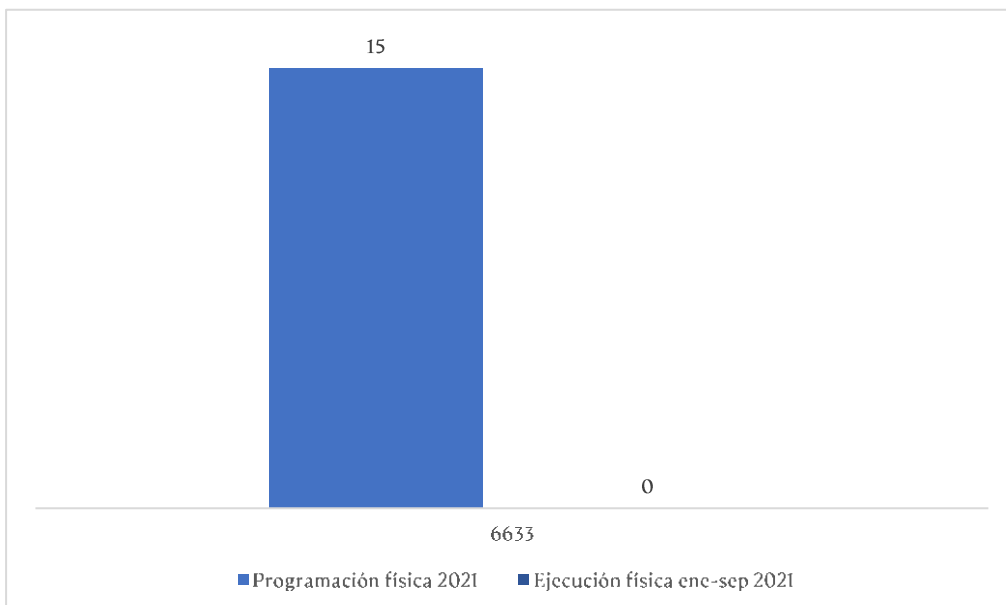
Fuente: Cálculos propios en base a informaciones extraídas del Sistema de Información de la Gestión Financiera (SIGEF).

Notas: 1. El porcentaje de ejecución física se calcula como la meta física ejecutada en el periodo entre la meta física programada para el periodo por cien. En el gráfico se presenta el promedio de la ejecución de todos los productos del programa. 2. El porcentaje de ejecución financiera se calcula como el presupuesto devengado en el periodo entre el presupuesto programado para el periodo por cien.

El desempeño físico y financiero del programa coincide con el desempeño por producto, puesto que el programa cuenta solamente con uno, denominado “Intersecciones con control de tránsito implementado en el Distrito Nacional” (código de producto 6633). Cabe destacar que presentó un nivel de desempeño acumulado de 0%. Al cierre del periodo enero – septiembre, aun no se había logrado la meta anual programada para el producto.

Avance en la producción física en los productos del programa “Reducción de los Accidentes de Tránsito”

Valores expresados en unidad de medida del producto
Periodo año 2021



Fuente: Sistema de Información de la Gestión Financiera (SIGEF).

Notas: La ejecución física presentada corresponde al periodo enero – septiembre, mientras que la programación física corresponde al total del año 2021.

Códigos productos físicos: 6633- Intersecciones con control de tránsito implementado en el Distrito Nacional (intersecciones).

CONCLUSIONES



Conclusiones

El seguimiento continuo a la ejecución física y financiera es lo que garantiza la identificación de oportunidades de mejora en los procesos físicos financieros de las instituciones. De igual forma, contribuye a la puesta en práctica de soluciones para las oportunidades identificadas.

El análisis efectuado, partiendo de las informaciones suministradas por las instituciones, permite arribar a importantes conclusiones sobre el desempeño en los diferentes ámbitos revisados (dígase, Gobierno General Nacional, Programas orientados a Resultados y Programas Prioritarios). En este sentido, se enlista una serie de hallazgos y conclusiones para cada ámbito revisado.

Gobierno General Nacional

1. El informe no contempla nueve (9) instituciones que no realizaron su programación indicativa anual, a pesar de ser un requerimiento al que las instituciones deben dar cumplimiento.
2. Las instituciones del Gobierno General Nacional han presentado progresos en el nivel de reporte de avances trimestral y la carga de evidencia que los sustenta. Para el tercer trimestre, al menos el 70% de cada ámbito institucional reportaba avances y evidencia. Destaca el caso de las Instituciones de Seguridad Social, que pasaron de 48% a 76% de productos con evidencia del primer al tercer trimestre del año.
3. El siguiente reto que debe ser enfrentado es en relación con la calidad de las evidencias suministradas. A pesar de que la presentación de la evidencia ha aumentado, las instituciones aun deben fortalecer el contenido de esta.

En general, la Dirección General de Presupuesto (DIGEPRES) deber redoblar esfuerzos para asegurar el cumplimiento de los lineamientos emitidos en tiempo y forma por parte de las instituciones, tanto para la programación indicativa anual como para los procesos recurrentes de reprogramación y reporte de avance de metas oportunos.

Desde la perspectiva de las instituciones, deben perseverar para alcanzar las metas programadas de acuerdo con la planificación institucional. La ejecución de sus funciones es un proceso que requerirá de constante seguimiento y adecuación de la planificación, por lo que se insta a que consideren la mayor cantidad de variables que puedan interactuar con los productos institucionales, considerando los plazos establecidos por la DIGEPRES para realizar cambios en la planificación inicial. Finalmente, en aras de la transparencia y la rendición de cuentas, las evidencias que faciliten deben contener informaciones claras, robustas, y coherentes con el servicio brindado y el indicador identificado.

Programas orientados a Resultados

1. Los PoR tuvieron un desempeño presupuestario¹ promedio del 50%, donde cinco (5) de los programas tuvieron un desempeño por encima del promedio, los cuales fueron: “Desarrollo integral y protección al adulto mayor” (76%), “Salud materno neonatal” (66%) en el SNS, “Reducción de crímenes y delitos que afectan a la seguridad ciudadana” (57%), “Prevención, diagnóstico y tratamiento VIH/SIDA” (54%) en el SNS y “Prevención y atención de la tuberculosis” (54%) en el SNS.
2. En promedio, los PoR tuvieron una ejecución financiera del 38% del presupuesto vigente. De estos, el 42% (5 de 12) de los programas estuvieron por encima del promedio, los cuales fueron: “Salud materno neonatal” (57%) en el SNS, “Desarrollo integral y protección al adulto mayor” (53%), “Prevención y atención de la tuberculosis” (49%) en el MSP y (41%) en el SNS y “Desarrollo infantil para niños y niñas de 0 a 4 años y 11 meses” (40%). Se destaca que el programa “Reducción de los accidentes de tránsito”, del INTRANT, no tuvo ejecución financiera.
3. Los programas tuvieron un desempeño físico promedio de sus productos del 63% con relación a las metas programadas, cuando se esperaría que alcancen el 100%. Los programas con un alto desempeño (80% - 100%) fueron: “Desarrollo integral y protección al adulto mayor” (98%) y “Prevención, diagnóstico y tratamiento VIH/SIDA” (90%) en el SNS.
4. Fue posible medir el avance en el 37% (11 de 30) de los indicadores de resultados y el resto (63%; 19 de 30) presenta frecuencia de medición superior al trimestre. De todas formas, los avances presentados son preliminares, dado que el periodo de medición no ha concluido.
5. Las fichas de producto de todos los programas deben ser revisadas, pues, en general, carecen de al menos uno de sus atributos (línea base, periodicidad de la medición, etc.). Así mismo, debe evaluarse la consistencia entre los indicadores y sus respectivos métodos de cálculo.

Los PoRs deben ser una referencia en cumplimiento de los procesos; sin embargo, presentan oportunidades de mejora, tales como: falta de programación física y/o financiera, falta de ejecución financiera, retrasos en la entrega de los productos, información incompleta o inconsistente en las fichas de productos o resultados, deficiencia en el seguimiento y reportería por parte de las instituciones, entre otras.

Programas Prioritarios

1. El 73% (29 de 40) de los Programas Prioritarios presentan disminuciones respecto de su presupuesto inicial, entre 2% y 100% dependiendo del programa. Los siguientes programas tuvieron una disminución de su

¹ En esta instancia, se entendió como desempeño presupuestario el promedio de porcentaje de la ejecución financiera y el porcentaje de la ejecución física. Para mayor detalle, ver Resumen del desempeño presupuestario de los Programas orientados a Resultados en los Anexos.

presupuesto inicial de 50% o más: “Progresando y Centros Tecnológicos Comunitarios” (100%), “Prevención y Control de la Desnutrición” (88%), “Transformación digital en educación” (79%), “Promoción y Educación para la Salud” (73%), “Salud Materno Infantil” (71%), “Manejo Descentralizado e Integrado de las Cuencas Hidrográficas” (68%), y “Programa de apoyo al sector agropecuario de fomento a la producción para el mercado local y exportación” (50%).

2. El 20% (8 de 40) de los Programas Prioritarios presentan incrementos respecto de su presupuesto inicial, entre 0.3% y 70% dependiendo del programa. Los siguientes programas tuvieron un aumento de su presupuesto inicial de 30% o más: “Manejo sostenible de la cobertura forestal” (70%), “Programa Seguridad Ciudadana” (49%), “Protección y Atención integral a mujeres víctimas de violencia” (37%), y “Vigilancia epidemiológica” (31%).
3. El 63% de las asignaciones destinadas a los Programas Prioritarios y Protegidos están concentradas en tres programas, los cuales mostraron un desempeño presupuestario promedio del 36%. Estos programas son; “Programa Comer es Primero” (50%), “Jornada Escolar Extendida” (32%), y “Seguro Familiar de Salud en el Régimen Subsidiado” (25%).
4. En promedio, los Programas Prioritarios y Protegidos tuvieron una ejecución financiera del 38% del presupuesto vigente. De estos, el 43% (17 de 40) de los programas estuvieron por encima del promedio.
5. Al cierre del periodo enero – septiembre, los programas “Manejo Descentralizado e Integrado de las Cuencas Hidrográficas”, “Prevención y Control de la Desnutrición”, “Prevención y Control de Enfermedades Crónicas” y “Salud Bucal” no presentan ejecución financiera.
6. En el trimestre julio – septiembre, los veintiochos (28) programas con producto físico lograron un desempeño físico promedio del 59% de las metas programadas, cuando se esperaría que alcancen el 100%. Los programas con un alto desempeño (80% - 100%) fueron: “Programa de Apoyo a las Micros, Pequeñas y Medianas Empresas (MIPYMES)” (100%), “Programas de titulación de tierras en el área urbana y rural” (100%), “Programa Seguridad Ciudadana” (100%), “Programa de reducción embarazo entre jóvenes y adolescentes Programa de reducción embarazo entre jóvenes y adolescentes” (100%), “Programa de Fomento Pecuario” (93%), “Programa Ampliado de Inmunización” (93%), “Envejecientes” (90%), “PROSOLI (Operativo Solidaridad)” (81%), y los programas “Bono Gas Hogar”, “Bono Luz”, “Incentivo a la Asistencia Escolar (ILAE)”, “Programa Comer es Primero” y “Progresando y Centros Tecnológicos Comunitarios” vinculados al mismo producto (100%).

ANEXOS



Resumen del desempeño presupuestario del Gobierno General Nacional
Valores expresados en millones de pesos dominicanos (RD\$) y porcentajes (%)
Periodo enero – septiembre 2021

Capítulo	Anual Presupuesto vigente	Periodo enero – septiembre			Trimestre julio – septiembre
		Ejecución financiera	% Ejecución financiera	Ejecución física promedio	Ejecución física promedio
0101 - Senado de la República	2,261.8	1,652.8	73%	100%	100%
0102 - Cámara de Diputados	4,952.3	3,714.2	75%		N/D
0201 - Presidencia de la República	87,120.1	47,550.1	55%	83%	89%
0202 - Ministerio de Interior y Policía	24,690.9	14,375.9	58%	81%	86%
0203 - Ministerio de Defensa	29,521.5	18,210.9	62%	88%	85%
0204 - Ministerio de Relaciones Exteriores	8,965.2	5,146.6	57%	100%	100%
0205 - Ministerio de Hacienda	7,883.6	3,205.2	41%	79%	81%
0206 - Ministerio de Educación	194,674.7	128,641.7	66%	49%	46%
0207 - Ministerio de Salud Pública y Asistencia Social	52,059.0	33,241.4	64%	55%	55%
0208 - Ministerio de Deportes y Recreación	2,854.7	1,469.2	52%	81%	94%
0209 - Ministerio de Trabajo	1,439.9	610.6	42%	47%	69%
0210 - Ministerio de Agricultura	7,614.5	4,516.2	59%	43%	42%
0211 - Ministerio de Obras Públicas y Comunicaciones	37,987.8	16,553.7	44%	90%	87%
0212 - Ministerio de Industria y Comercio y MiPymes	5,201.1	2,193.0	42%	87%	97%
0213 - Ministerio de Turismo	6,339.8	1,806.2	29%	48%	88%
0214 - Procuraduría General de la República	8,912.2	6,673.9	75%	30%	0%
0215 - Ministerio de la Mujer	848.2	391.1	46%	71%	60%
0216 - Ministerio de Cultura	2,054.8	1,174.7	57%	75%	62%
0217 - Ministerio de la Juventud	678.1	384.4	57%	76%	68%
0218 - Ministerio de Medio Ambiente y Recursos Naturales	5,375.9	2,489.7	46%	82%	82%
0219 - Ministerio de Educación Superior Ciencia y Tecnología	5,156.7	2,569.0	50%	84%	77%
0220 - Ministerio de Economía, Planificación y Desarrollo	2,476.6	1,154.4	46.6	91%	88%
0221 - Ministerio de Administración Pública	1,049.1	541.5	52%	100%	99%
0222 - Ministerio de Energía y Minas	2,388.1	621.2	26%	77%	90%
0301 - Poder Judicial	7,828.0	5,859.3	75%	89%	90%
0401 - Junta Central Electoral	3,250.9	2,438.2	75%		N/D
0402 - Cámara de Cuentas	972.9	759.2	78%	67%	67%

Capítulo	Anual Presupuesto vigente	Periodo enero – septiembre			Trimestre julio – septiembre
		Ejecución financiera	% Ejecución financiera	Ejecución física promedio	Ejecución física promedio
0404 - Defensor del Pueblo	165.1	121.0	73%	21%	42%
0405 - Tribunal Superior Electoral (TSE)	601.3	450.9	75%	95%	99%
5102 - Centro de Exportaciones e Inversiones de la Rep. Dom.	481.7	269.0	56%	100%	100%
5103 - Consejo Nacional de Población y Familia	67.0	42.4	63%	100%	100%
5104 - Departamento Aeroportuario	862.8	N/D		87%	100%
5108 - Cruz Roja Dominicana	562.0	N/D			N/D
5109 - Defensa Civil	185.1	121.4	66%	100%	100%
5111 - Instituto Agrario Dominicano	2,537.2	1,101.2	43%	63%	75%
5112 - Instituto Azucarero Dominicano	74.7	28.4	38%	100%	100%
5114 - Instituto para el Desarrollo del Noroeste	23.1	14.5	63%	100%	100%
5118 - Instituto Nacional de Recursos Hidráulicos (INDRHI)	11,769.9	3,672.5	31%	100%	100%
5119 - Instituto para el Desarrollo del Suroeste	144.1	79.8	55%	72%	72%
5120 - Jardín Botánico	200.9	67.6	34%	76%	81%
5121 - Liga Municipal Dominicana	1,228.2	N/D			N/D
5127 - Superintendencia de Seguros	734.1	452.1	61.60%	100%	100%
5128 - Universidad Autónoma de Santo Domingo	8,510.4	N/D		95%	90%
5130 - Parque Zoológico Nacional	129.9	57.0	44%	100%	100%
5131 - Instituto Dominicano de las Telecomunicaciones	1,794.5	911.0	51%	71%	50%
5132 - Instituto Dominicano de Investigaciones Agropecuarias y Forestales	419.6	216.5	52%	63%	73%
5133 - Museo de Historia Natural	69.1	39.3	57%	100%	100%
5134 - Acuario Nacional	95.4	44.3	46%	75%	62%
5135 - Oficina Nacional de Propiedad Industrial	525.3	290.3	55%		N/D
5136 - Instituto Dominicano del Café	392.6	231.5	59%	95%	91%
5137 - Instituto Duarte	22.3	12.7	57%	49%	97%
5138 - Comisión Nacional de Energía	583.2	92.8	16%	100%	100%
5139 - Superintendencia de Electricidad	954.0	332.4	35%	83%	81%
5140 - Instituto del Tabaco de la República Dominicana	405.7	217.4	54%	100%	100%
5142 - Fondo Patrimonial de las Empresas Reformadas	659.7	N/D			N/D
5143 - Instituto de Desarrollo y Crédito Cooperativo	313.4	181.2	58%	33%	38%

Capítulo	Anual Presupuesto vigente	Periodo enero – septiembre			Trimestre julio – septiembre Ejecución física promedio
		Ejecución financiera	% Ejecución financiera	Ejecución física promedio	
5144 - Fondo Especial para el Desarrollo Agropecuario	418.7	167.3	40%	3%	6%
5147 - Instituto Nacional de la Uva	21.3	12.7	60%		N/D
5150 - Consejo Nacional de Zonas Francas	370.5	120.2	32%	100%	100%
5151 - Consejo Nacional para la Niñez y la Adolescencia	1,729.3	643.9	37%	84%	91%
5154 - Instituto de Innovación En Biotecnología e Industrial (LIBI)	167.0	102.3	61%	91%	90%
5155 - Instituto de Formación Técnico Profesional (INFOTEP)	3,634.7		N/D	92%	92%
5158 - Dirección General de Aduanas	7,599.6	2,826.9	37%	96%	100%
5159 - Dirección General de Impuestos Internos	7,774.4		N/D	96%	94%
5161 - Instituto de Protección de los Derechos al Consumidor	290.6	174.5	60%	85%	81%
5162 - Instituto Dominicano de Aviación Civil	3,325.8	1,977.7	60%	100%	100%
5163 - Consejo Dominicano de Pesca y Acuicultura	215.2	123.7	58%	100%	100%
5165 - Comisión Reguladora de Prácticas Desleales	72.5	41.2	57%	77%	100%
5166 - Comisión Nacional de Defensa de la Competencia	192.8	110.4	57%	100%	100%
5167 - Oficina Nacional de Defensa Publica	637.5	361.6	57%	100%	100%
5168 - Archivo General de la Nación	384.1	166.2	43%	91%	100%
5169 - Dirección General de Cine (DGCINE)	158.0	74.1	47%	77%	74%
5171 - Instituto Dominicano para la Calidad (INDOCAL)	310.2	177.9	57%	97%	100%
5172 - Organismo Dominicano de Acreditación (ODAC)	101.7	60.5	60%	0%	0%
5174 - Mercados Dominicanos de Abasto Agropecuario	210.4		N/D	50%	49%
5175 - Consejo Nacional de Competitividad	179.0	99.4	56%	33%	0%
5176 - Consejo Nacional de Discapacidad (CONADIS)	220.3	58.2	26%	100%	100%
5177 - Consejo Nacional de Investigaciones Agropecuarias y Forestales (CONIAF)	94.2	35.5	38%	7%	11%
5178 - Fondo Nacional para el Medio Ambiente y Recursos Naturales	21.4	10.6	50%		N/D
5179 - Servicio Geológico Nacional	61.6	36.6	60%	100%	100%
5180 - Dirección Central del Servicio Nacional de Salud	66,336.4	41,433.5	63%	84%	84%
5181 - Instituto Geográfico Nacional José Joaquín Hungría Morell	80.4	48.5	60%	100%	100%
5182 - Instituto Nacional de Tránsito y Transporte Terrestre	2,146.6	584.9	27%	70%	67%
5183 - Unidad de Análisis Financiero (UAF)	280.8	99.0	35%	67%	100%

Capítulo	Anual Presupuesto vigente	Periodo enero – septiembre			Trimestre julio – septiembre Ejecución física promedio
		Ejecución financiera	% Ejecución financiera	Ejecución física promedio	
5184 - Dirección General de Alianzas Público-Privadas	433.4	233.1	54%	100%	100%
5202 - Instituto de Auxilios y Viviendas	477.6	174.0	36%	96%	100%
5205 - Superintendencia de Pensiones	434.3	N/D		95%	100%
5206 - Superintendencia de Salud y Riesgo Laboral	593.3	N/D		97%	98%
5207 - Consejo Nacional de Seguridad Social	514.3	188.0	37%	83%	86%
5208 - Seguro Nacional de Salud	35,959.8	N/D		87%	100%
5209 - Dirección General de Información y Defensa de los Afiliados	705.1	172.9	25%	93%	91%
5210 - Instituto Dominicano de Prevención y Protección de Riesgos Laborales (IDOPPRIL)	1,034.7	340.4	33%	99%	99%
5211 - Tesorería de la Seguridad Social	724.3	336.2	46%	100%	100%

Fuente: Cálculos propios en base a informaciones extraídas del Sistema de Información de la Gestión Financiera (SIGEF).

Notas: 1. El porcentaje de ejecución financiera se calcula como el presupuesto devengado en el periodo entre el presupuesto programado para el periodo por cien. 2. El porcentaje de ejecución física se calcula como la meta física ejecutada en el periodo entre la meta física programada para el periodo por cien. En la tabla se presenta el promedio de la ejecución de todos los productos del capítulo. 3. N/D corresponde a No Disponible; se refiere a instituciones que no realizan transacciones en el SIGEF, en el caso de la ejecución financiera, o que no realizaron programación indicativa anual, en el caso de la ejecución física.

Resumen del desempeño presupuestario de los Programas orientados a Resultados
Valores expresados en millones de pesos dominicanos (RD\$) y porcentajes (%)
Periodo enero - septiembre 2021

<i>Capítulo / Código y nombre programa</i>	Presupuesto inicial	Presupuesto vigente	% Participación en vigente	Ejecución financiera	% Ejecución financiera	Ejecución física promedio	Desempeño presupuestario promedio
<i>0201.15 - Desarrollo integral y protección al adulto mayor</i>	695.8	768.5	7%	409.6	53%	98%	76%
<i>0202.50 - Reducción de crímenes y delitos que afectan a la seguridad ciudadana</i>	94.5	94.5	1%	33.2	35%	79%	57%
<i>0206.22 - Desarrollo infantil para niños y niñas de 0 a 4 años y 11 meses</i>	6,686.6	6,835.5	65%	2,746.1	40%	58%	49%
<i>0207.40 - Salud materno neonatal</i>	222.9	152.6	2%	13.7	9%	52%	31%
<i>0207.41 - Prevención y atención de la tuberculosis</i>	178.4	162.8	2%	79.7	49%	36%	42%
<i>0207.42 - Prevención, diagnóstico y tratamiento VIH/SIDA</i>	1,353.0	1,372.3	13%	131.0	10%	72%	41%
<i>0210.18 - Prevención y control de enfermedades bovinas</i>	57.1	44.9	1%	5.0	11%	56%	34%
<i>0210.19 - Fomento y desarrollo de la productividad de los sistemas de producción de leche bovina</i>	21.2	21.2	0%	2.7	13%	75%	44%
<i>5180.40 - Salud materno neonatal</i>	759.6	1,025.5	7%	582.1	57%	76%	66%
<i>5180.41 - Prevención y atención de la tuberculosis</i>	88.9	109.8	1%	45.5	41%	67%	54%
<i>5180.42 - Prevención, diagnóstico y tratamiento VIH/SIDA</i>	32.9	35.0	0%	6.5	19%	90%	54%
<i>5182.13 - Reducción de los accidentes de tránsito</i>	39.4	179.6	0%	0.0	0%	0%	0%
Total Programas orientados a Resultados	10,230.3	10,802.1		4,055.2	38%	63%	50%

Fuente: Cálculos propios en base a informaciones extraídas del Sistema de Información de la Gestión Financiera (SIGEF).

Notas: 1. El porcentaje de participación es igual al presupuesto vigente de cada programa entre el presupuesto vigente de todos los PoRs. 2. El porcentaje de ejecución financiera se calcula como el presupuesto devengado en el periodo entre el presupuesto programado para el periodo. 3. El porcentaje de ejecución física se calcula como la meta física ejecutada en el periodo entre la meta física programada para el periodo por cien. En la tabla se presenta el promedio de la ejecución de todos los productos del programa. 4. El desempeño presupuestario promedio se calcula como el promedio del porcentaje de la ejecución financiera y el porcentaje de la ejecución física.

GOBIERNO GENERAL NACIONAL

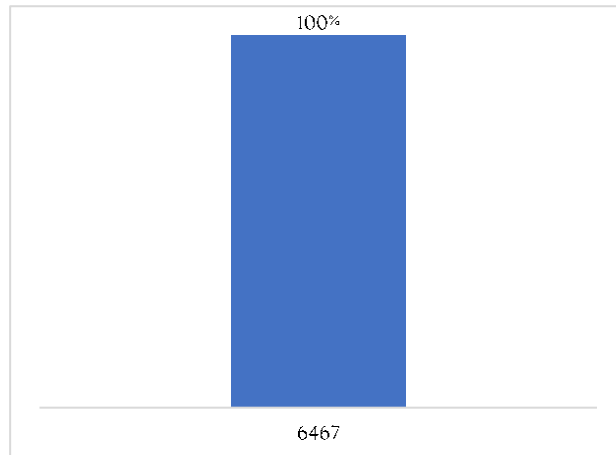


0101 - Senado de la República

Durante el periodo enero - septiembre del año 2021, la institución tuvo una ejecución financiera de RD\$ 1,652.8 millones, equivalentes al 73% de su presupuesto vigente de RD\$ 2,261.8 millones. Mientras que, el desempeño promedio de la producción física asciende a 100%.

Específicamente, en el tercer trimestre, la institución tuvo un desempeño físico promedio de 100% en la meta programada de su producto. Para mayor detalle del desempeño físico por producto, ver el siguiente gráfico:

Desempeño físico por producto del Senado de la República
Trimestre julio - septiembre del año 2021
Valores expresados en porcentajes (%)



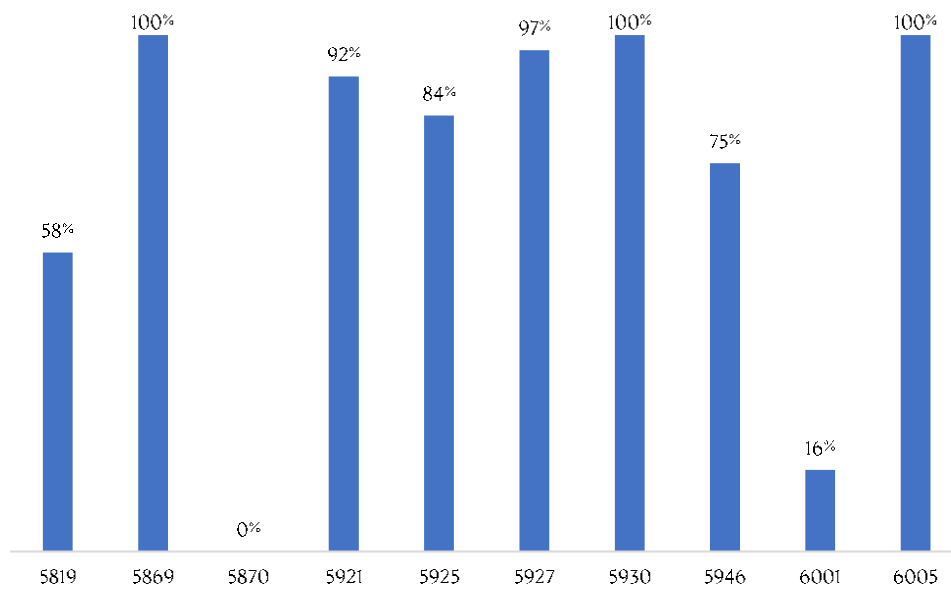
Fuente: Sistema de Información de la Gestión Financiera (SIGEF).
Nota: 6467 -Población nacional con representación legislativa.

0201 - Presidencia de la República

Durante el periodo enero – septiembre 2021, la institución tuvo una ejecución financiera de RD\$ 47,550.1 millones, equivalente al 55% de su presupuesto vigente, que asciende a RD\$ 87,120.1 millones. En el mismo periodo, el desempeño promedio de la producción física fue un 83%.

Específicamente, en el tercer trimestre, la institución tuvo un desempeño físico promedio de 89% en las 32 metas programadas. De estos productos, el 84% (27 de 32) de los productos tuvieron un desempeño alto (80%-100%), mientras que, el 16% (5 de 32) estuvieron por debajo de este rango. Cabe destacar que, 4 productos de la institución no presentan programación de metas a cumplirse en este trimestre. Para mayor detalle del desempeño físico por producto, ver los siguientes gráficos:

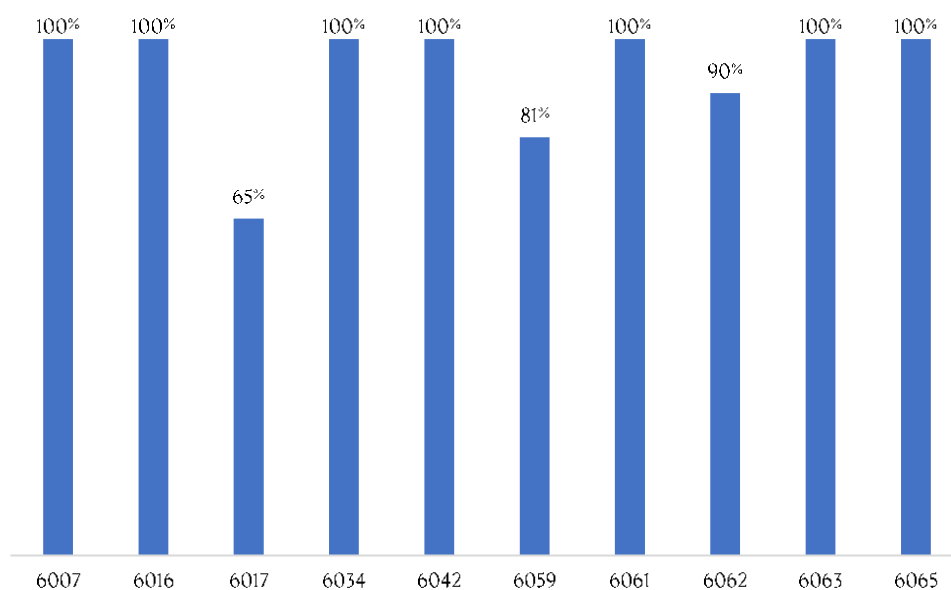
Desempeño físico por producto de la Presidencia de la República del Trimestre julio - septiembre del año 2021
Valores expresados en porcentajes (%)



Fuente: Sistema de Información de la Gestión Financiera (SIGEF).

Notas: 5819 - Servidores públicos que participan en actividades para el desarrollo y fomento en temas de ética y transparencia gubernamental, 5869 - Gestión de titulación de terrenos del Estado, 5921 - Instituciones públicas reciben servicios de auditoría interna, 5925 - Asesoría y capacitación en el fortalecimiento del control interno, 5927 - Instituciones públicas con contrato registrado conforme a lo establecido en la Ley 10 - 07 del Sistema Nacional de Control Interno, 5930 - Ordenes de pagos autorizadas conforme a la comprobación del cumplimiento del control previo de las normas vigentes, 5946 - Ciudadanos reciben atención de emergencias, 6001 - Comunidades en condición de pobreza reciben beneficios sociales para mejorar la condición de vida, y 6005 - Instituciones públicas reciben asesorías técnicas para la implementación y seguimiento del Gobierno Electrónico.

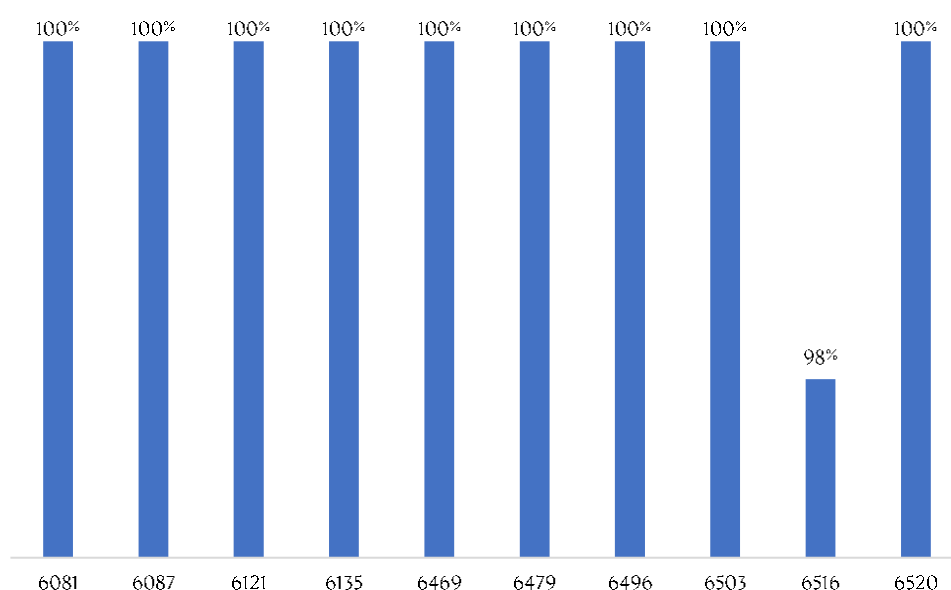
**Desempeño físico por producto de la Presidencia de la República
del Trimestre julio - septiembre del año 2021
Valores expresados en porcentajes (%)**



Fuente: Sistema de Información de la Gestión Financiera (SIGEF).

Notas: 6007 - Ciudadanos reciben información de los servicios de las instituciones del Estado, 6016 - Comunidades de zonas urbanas y rurales reciben asistencia social focalizada, 6017 - Personas vulnerables reciben raciones alimenticias, 6034 - Adultos mayores reciben atención integral, 6042 - Gestión de pago subsidios sociales, 6059 - Gestión del programa de transferencias condicionadas y subsidios focalizados, 6062 - Personas vulnerables reciben apoyo económico a través de los subsidios sociales, 6063 - Comunidades de la zona fronteriza reciben asistencia social integral, y 6065 - Plan de desarrollo comunitario sostenible.

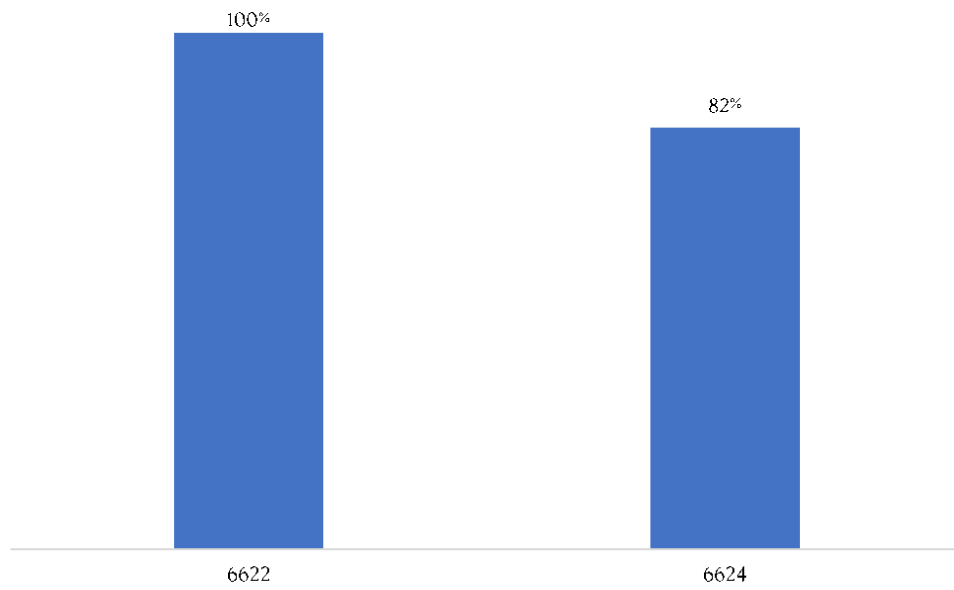
**Desempeño físico por producto de la Presidencia de la República
del Trimestre julio - septiembre del año 2021
Valores expresados en porcentajes (%)**



Fuente: Sistema de Información de la Gestión Financiera (SIGEF).

Notas: 6081 - Encuesta de pobreza multidimensional, 6087 - Familias vulnerables reciben apoyo social integral, 6121 - Proveer al Estado Dominicano las herramientas técnicas, científicas y jurídicas para lograr una correcta administración de sus recursos oceánicos, 6469 - Población participa en intervenciones de prevención y disminución del consumo de drogas, 6479 - Instituciones públicas y privadas reciben apoyo técnico para iniciativas de mitigación y adaptación al cambio climático, 6496 - Sociedad dominicana accede a eventos y festejos en conmemoración de jornadas patrióticas, 6503 - Autoridades reciben informes de análisis de información estratégica de medios de comunicación y estudios de campo, 6516 - Población pobre y vulnerable recibe apoyo integral para el desarrollo de capacidades sociales, culturales y productivas, y 6520 - Sociedad y medios reciben servicios de comunicación gubernamental eficiente y oportuna.

**Desempeño físico por producto de la Presidencia de la República
del Trimestre julio - septiembre del año 2021
Valores expresados en porcentajes (%)**



Fuente: Sistema de Información de la Gestión Financiera (SIGEF).

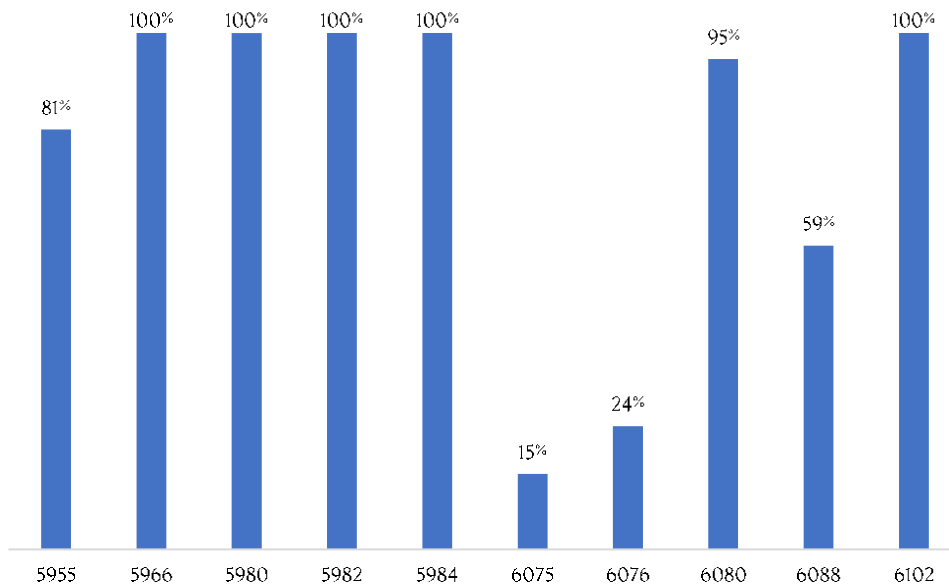
Notas: 6622 - Adultos mayores reciben atención y protección integral en centros modelos, según el método SECARE, 6624 - Adultos mayores reciben atención y protección integral permanente, según el método SECARE.

0202 - Ministerio de Interior y Policía

Durante el periodo enero – septiembre 2021, la institución tuvo una ejecución financiera de RD\$ 14,375.9 millones, equivalente al 58% de su presupuesto vigente, que asciende a RD\$ 24,690.9 millones. En el mismo periodo, el desempeño promedio de la producción física es de un 81%.

En el tercer trimestre, la institución tuvo un desempeño físico promedio del 86% en las 16 metas programadas. De estos productos, el 69% (11 de 16) tuvo un desempeño físico alto (80%-100%) y el 31% (5 de 16), presentaron un nivel de desempeño por debajo del 80%. Cabe destacar que 6 productos de la institución no presentan programación de metas a cumplirse en este trimestre. Para mayor detalle del desempeño físico por producto, ver el siguiente gráfico:

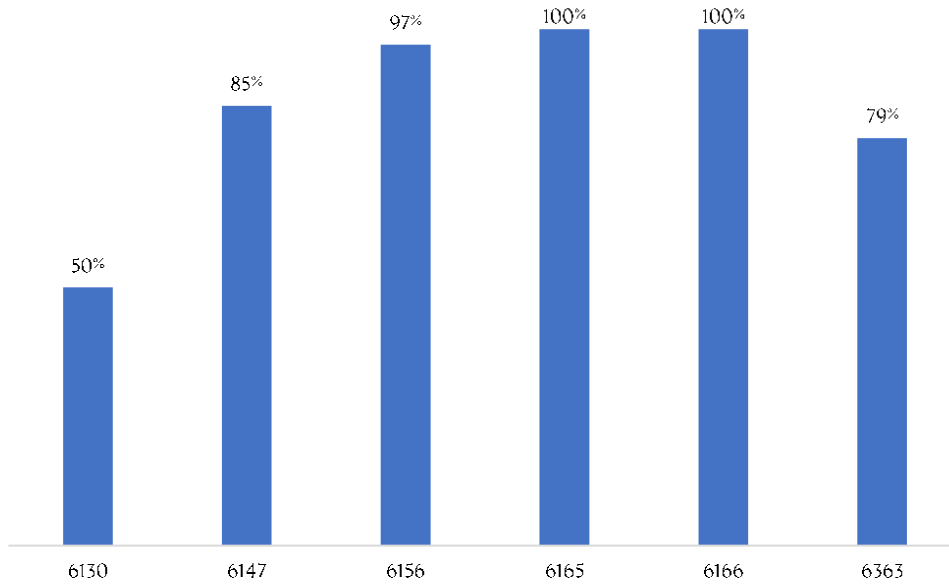
Desempeño físico por producto del Ministerio de Interior y Policía
Trimestre julio - septiembre del año 2021
Valores expresados en porcentajes (%)



Fuente: Sistema de Información de la Gestión Financiera (SIGEF).

Notas: 5955- Miembros retirados con servicios de salud y asistencia social, 5966- Miembros activos, pensionados, jubilados, familiares directos y ciudadanos civiles reciben servicios de salud, 5980- Miembros activos, en proceso de retiro, jubilados y pensionados, P.N., que reciben asistencia social, 5982- Zonas con tránsito vehicular viabilizados y controlados, 5984- Servicios de investigaciones de accidente de tránsito, 6075- Extranjeros regulados en territorio nacional, 6076- Nacionales y extranjeros autorizados a salir y entrar hacia territorio nacional, 6080- Ciudadanos expuestos a violencia, crímenes y delitos que participan en las actividades de prevención, 6088- Extranjeros residentes con estatus migratorio regulados a través de las naturalizaciones, y 6102- Negocios controlados en cumplimiento de horario de expendio de bebidas alcohólicas.

Desempeño físico por producto del Ministerio de Interior y Policía
Trimestre julio - septiembre del año 2021
Valores expresados en porcentajes (%)



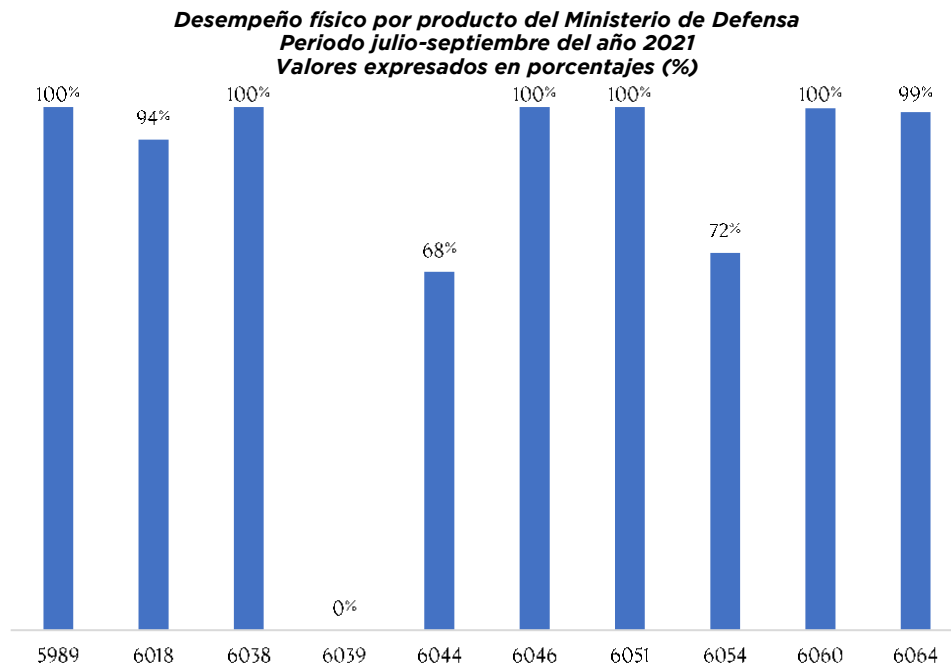
Fuente: Sistema de Información de la Gestión Financiera (SIGEF).

Notas: 6130- Investigación y estudios migratorios, 6147- Ciudadanos querellantes reciben atención policial, 6156- Zonas con servicios de patrullaje preventivo/proactivo, 6165- Zonas turísticas con servicios de patrullaje preventivo / proactivo, 6166- Miembros policiales reciben capacitación y entrenamiento, y 6363- Delegaciones con servicio de patrullaje preventivo/proactivo en el municipio de Los Alcarrizos.

0203 – Ministerio de Defensa

Durante el periodo enero – septiembre 2021, la institución tuvo una ejecución financiera de RD\$ 18,210.9 millones, equivalente al 62% de su presupuesto vigente, que asciende a RD\$ 29,521.5 millones, mientras que, el desempeño promedio de la producción física asciende a 88%.

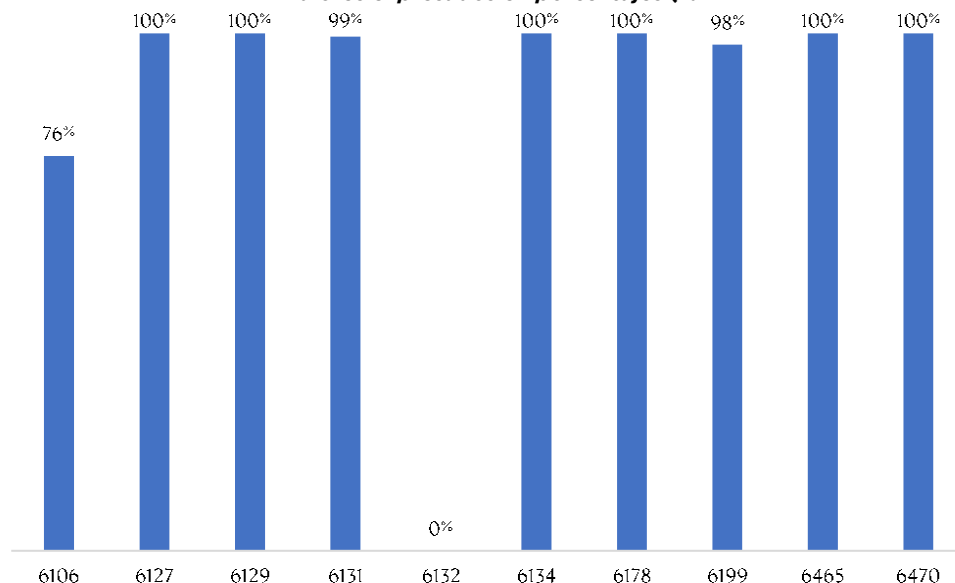
Durante el tercer trimestre, la institución tuvo un desempeño físico promedio de 85% en las 18 metas programadas. De estos productos, hubo 5 que presentaron un nivel de desempeño por debajo del 80% y 2 productos no reportaron avances de ejecución hasta la fecha. Cabe destacar que 2 productos de la institución no programaron metas a cumplirse en este trimestre. Para mayor detalle del desempeño físico por producto, ver el siguiente gráfico:



Fuente: Sistema de Información de la Gestión Financiera (SIGEF).

Nota: 5989- Servicio de vigilancia y seguridad de las áreas protegidas identificadas, 6018- Personas físicas y jurídicas reguladas para la prestación de servicios de seguridad y vigilancia privada, 6038- Civiles y militares reciben servicios de salud, HMRL, 6039- Niños/as y jóvenes reciben educación básica y media, 6044- Servicios de protección para la defensa aérea, 6046- Servicio de seguridad aeroportuaria, 6051- Estudiantes de educación media reciben los programas de formación ciudadana fundamentados en la metodología de instrucción militar, 6054- Civiles y militares reciben capacitación en seguridad y defensa nacional y geopolítica, 6060- Civiles y militares reciben servicios de salud, 6064- Civiles y militares reciben capacitación en derechos humanos y derecho internacional humanitario,

**Desempeño físico por producto del Ministerio de Defensa
Periodo julio-septiembre del año 2021
Valores expresados en porcentajes (%)**



Fuente: Sistema de Información de la Gestión Financiera (SIGEF).

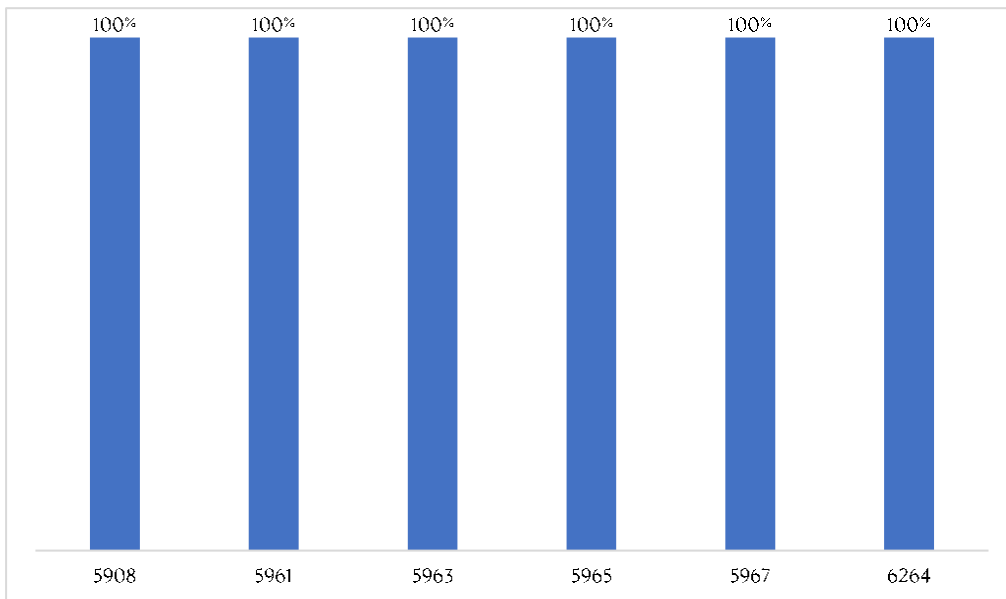
6106- Personas reciben servicios de seguridad y protección en el Metro y Teleférico de Santo Domingo, 6127- Servicios de protección para la defensa naval, 6129- Civiles y militares reciben servicios de salud, 6131- Dragado y limpieza de antepuertos, puertos, ríos y presas, 6132- Instituciones y personas que se dedican a la pesca, reguladas y asesoradas, 6134- Servicios de protección para la defensa terrestre, 6178- Zona fronteriza asegurada y controlada, 6199- Servicios de seguridad portuaria, 6465- Militares y sus dependientes directos acceden a planes de beneficios sociales, y 6470- Usuarios acceden a servicios de información cartográfica.

0204 - Ministerio de Relaciones Exteriores

Durante el periodo enero – septiembre 2021, la institución tuvo una ejecución financiera de RD\$ 5,146.6 millones, equivalente al 57% de su presupuesto vigente, que asciende a RD\$ 8,965.2 millones. Mientras que, el desempeño promedio de la producción física asciende a 100%.

Durante el tercer trimestre, la institución tuvo un desempeño físico promedio de 100% en las seis metas programadas de sus productos. Para mayor detalle del desempeño físico por producto, ver el siguiente gráfico:

Desempeño físico por producto del Ministerio de Relaciones Exteriores
Trimestre julio - septiembre del año 2021
Valores expresados en porcentajes (%)



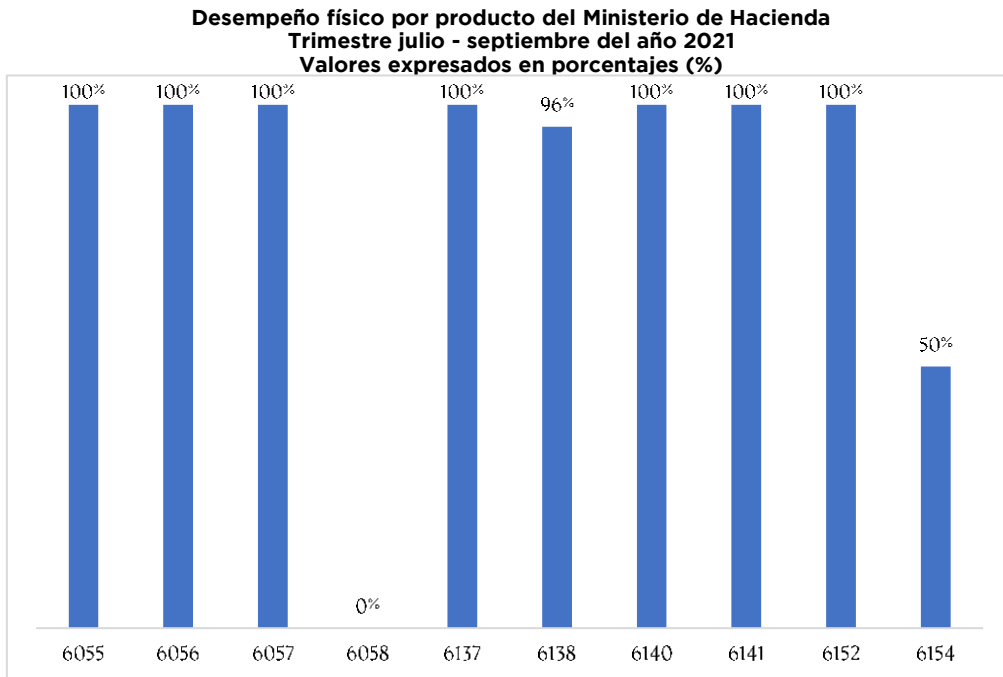
Fuente: Sistema de Información de la Gestión Financiera (SIGEF).

Nota: 5908- Ciudadanos dominicanos reciben pasaportes emitidos, 5961-Relaciones diplomáticas en el exterior fomentadas y desarrolladas, 5963-Servicios consulares y migratorios, 5965-Fomento de las relaciones económicas, comerciales y cooperación internacional, 5967-Protección y atención a las comunidades dominicanas en el exterior, y 6264-Personas que reciben formación especializada a nivel de postgrado, maestría y educación continua.

0205 - Ministerio de Hacienda

Durante el periodo enero – septiembre 2021, la institución tuvo una ejecución financiera de RD\$ 3,205.2 millones, equivalente al 41% de su presupuesto vigente, que asciende a RD\$ 7,883.6 millones. Mientras que, el desempeño promedio de la producción física en este periodo asciende a 79%.

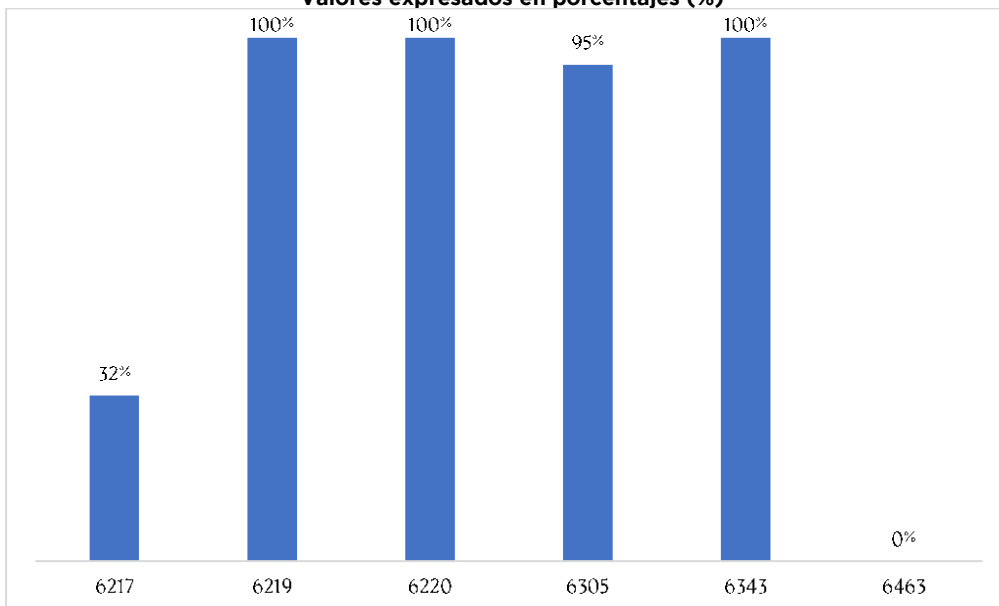
Específicamente, durante el tercer trimestre, la institución tuvo un desempeño físico promedio de 81% en las 17 metas programadas para el periodo. De estos productos, hubo 12 productos sobre el 80% de las metas programadas, 4 por debajo del 80% programados y 2, no reportaron avances. Cabe destacar que 5 productos de la institución no programaron metas a cumplirse en este trimestre. Para mayor detalle del desempeño físico por producto, ver el siguiente gráfico:



Fuente: Sistema de Información de la Gestión Financiera (SIGEF).

Nota: 6055- MIPYME, gobiernos locales y sectores productivos nacionales participan en el mercado de compras públicas inclusivas y sostenibles, 6056- Servidores públicos y ciudadanos que reciben capacitaciones en política y gestión fiscal, 6057- Mujeres y MIPYME de mujeres participan, en igualdad de oportunidades, en el sistema nacional de compras y contrataciones públicas (SNCCP) y en el organismo rector y se fomenta su inclusión en el mercado de compras públicas, 6058- Instituciones públicas y privadas reciben acreditación y certificación para desarrollar programas en materia hacendaria, 6137- Instituciones del sector público no financiero (SPNF) con recursos centralizados en la cuenta única del tesoro, 6138- Instituciones del sector público no financiero con cuota de pago asignada, 6140- Instituciones públicas con pagos oportunos de acuerdo a las políticas de pago, 6141- Administraciones locales y/o colectorías con pagos a través de especies timbradas provistas, 6152- Estado dominicano con bienes inmuebles inventariados y valorados a nivel nacional, y 6154- Estado dominicano recibe estudios de mercados determinando precio por metro cuadrado de terrenos a nivel nacional,

Desempeño físico por producto del Ministerio de Hacienda
Trimestre julio - septiembre del año 2021
Valores expresados en porcentajes (%)



Fuente: Sistema de Información de la Gestión Financiera (SIGEF).

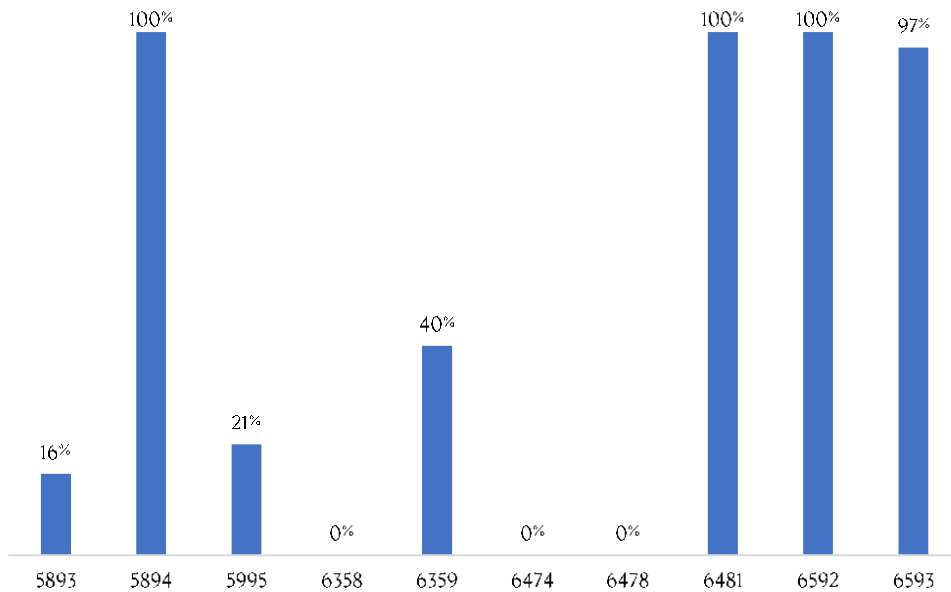
Nota: 6160- Ciudadanos reciben servicios de expedición de certificaciones catastrales a nivel nacional, 6217- Titularidad de inmuebles del Estado, 6219- Registro de inventario de bienes muebles de instituciones del Estado, 6220 - Subastas públicas, 6305- Pensionados y jubilados con derechos previsionales oportunamente otorgados, 6343- Usuarios utilizan el Sistema Nacional de Compras y Contrataciones Públicas (SNCCP) para los procesos de compras del Estado, y 6463- Instituciones del sector público no financiero con normativas implementadas.

0206 – Ministerio de Educación

Durante el periodo enero – septiembre 2021, la institución tuvo una ejecución financiera de RD\$ 128,641.7 millones, equivalente al 66% de su presupuesto vigente, que asciende a RD\$ 194,674.7 millones, mientras que, el desempeño promedio de la producción física asciende a 49%.

Durante el tercer trimestre, la institución tuvo un desempeño físico promedio de 45% en las 12 metas programadas. De estos productos, hubo 8 que presentaron un nivel de desempeño por debajo del 80% y 3 productos no reportaron avances de ejecución hasta la fecha. Cabe destacar que, 16 productos de la institución no programaron metas a cumplirse en este trimestre. Para mayor detalle del desempeño físico por producto, ver el siguiente gráfico:

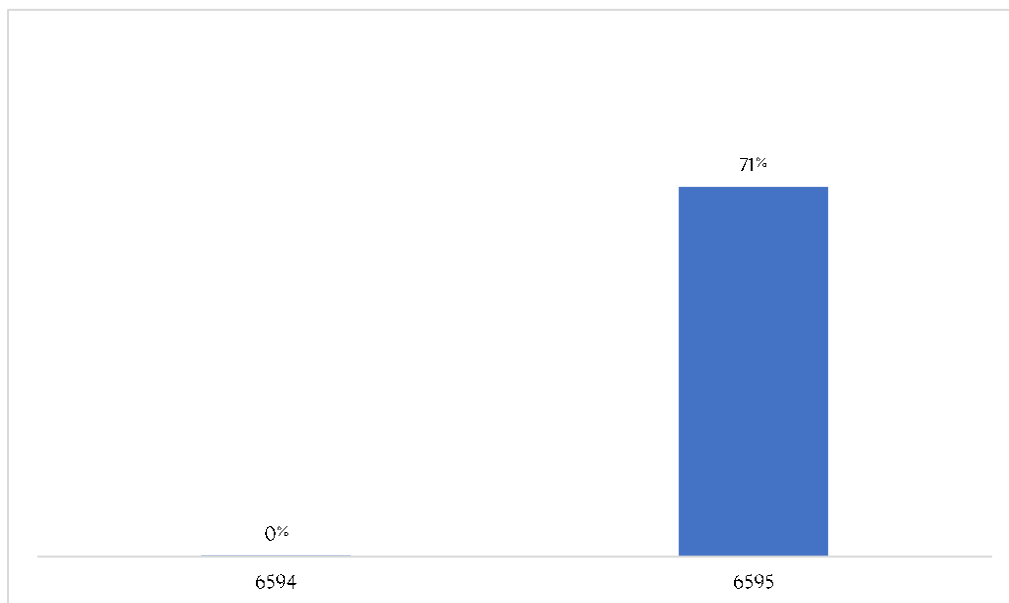
**Desempeño físico por producto del Ministerio de Educación
Periodo julio-septiembre del año 2021
Valores expresados en porcentajes (%)**



Fuente: Sistema de Información de la Gestión Financiera (SIGEF).

Nota: 5893- Bachilleres menores de 25 años cursando en el programa de Formación Docente de Excelencia a nivel de grado, 5894- Comunidades aledañas a los recintos participan de los programas de extensión, 5995- Bachilleres de 16 a 25 años acceden a programas de becas de formación docentes de excelencia nivel de grado, 6358- Construcción y ampliación de planteles escolares (Fase 2-sorteo 3), 6359- Construcción y equipamiento de estancias infantiles, 6474- Sistema educativo recibe los beneficios de la gestión de proyectos de cooperación internacional para la educación pre-universitaria, 6478- Estudiantes y docentes reciben servicios de educación física y recreativa escolar, 6481- Autoridades educativas y sociedad civil reciben las evaluaciones e investigaciones para la mejora de la calidad educativa pre-universitaria, 6592- Niños y niñas de 0 a 4 años y 11 meses reciben atención de acuerdo a su condición, y 6593- Niños y niñas de 0 a 4 años y 11 meses reciben servicio educativo del nivel inicial.

**Desempeño físico por producto del Ministerio de Educación
Período julio-septiembre del año 2021
Valores expresados en porcentajes (%)**



Fuente: Sistema de Información de la Gestión Financiera (SIGEF).

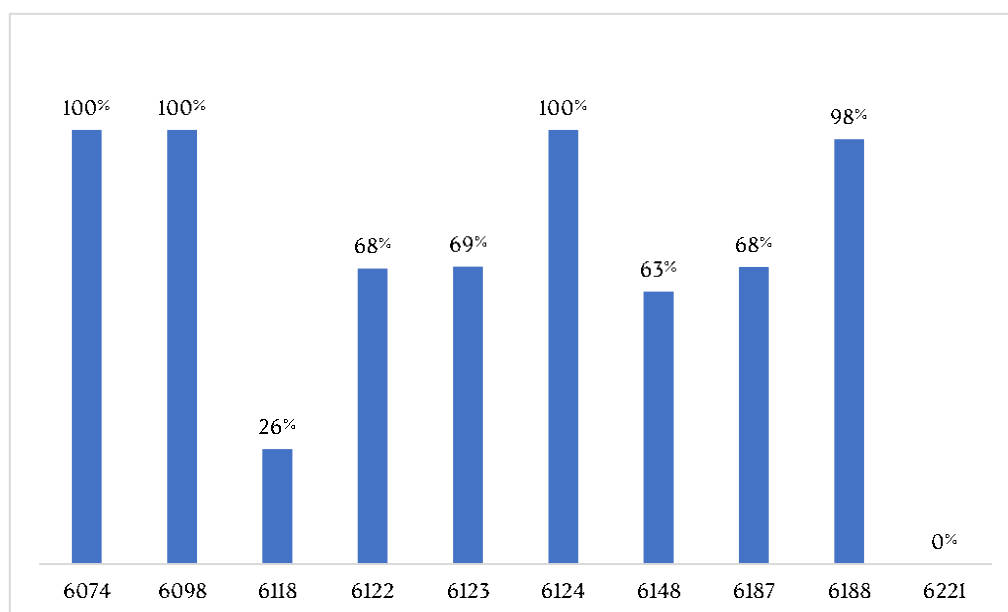
Nota: 6594- Niños y niñas de 0 a 4 años y 11 meses con seguimiento de salud y nutrición según manual, y 6595- Familias reciben servicios de acompañamiento conforme al manual establecido.

0207 – Ministerio de Salud Pública y Asistencia Social

Durante el periodo enero – septiembre 2021, la institución tuvo una ejecución financiera de RD\$ 33,241.4 millones, equivalente al 64% de su presupuesto vigente, que asciende a RD\$ 52,059.0 millones. Mientras que, el desempeño promedio de la producción física asciende a 55%.

Específicamente, durante el tercer trimestre, la institución tuvo un desempeño físico promedio de 54% en las veinticinco metas programadas de sus productos. De estos productos, 16 presentaron un nivel de desempeño por debajo del 80%. Para mayor detalle del desempeño físico por producto, ver los siguientes gráficos:

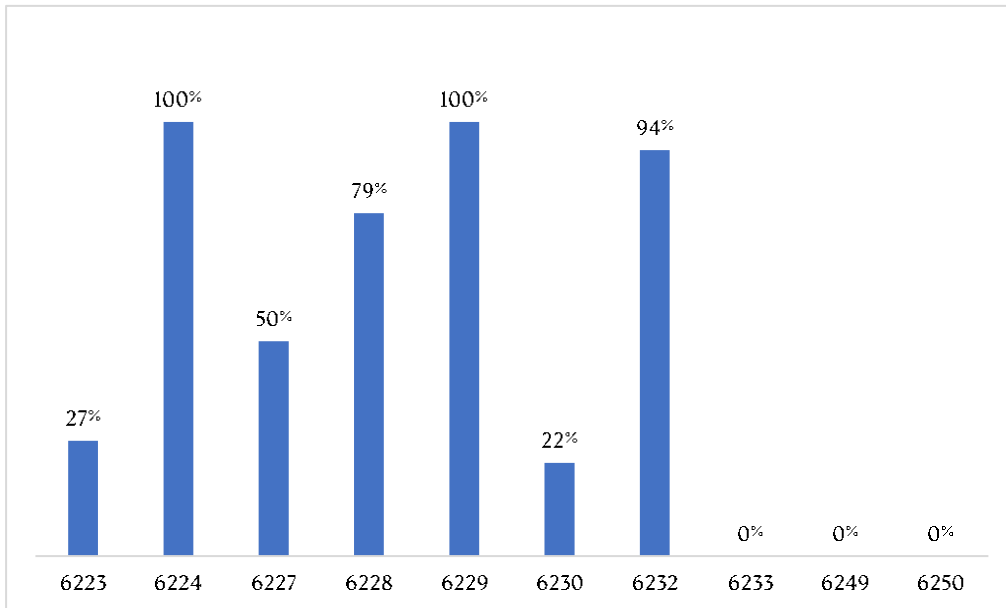
Desempeño físico por producto del Ministerio de Salud Pública
Trimestre julio - septiembre del año 2021
Valores expresados en porcentajes (%)



Fuente: Sistema de Información de la Gestión Financiera (SIGEF).

Notas: 6074- Beneficiarios que reciben medicamentos de alto costo, 6098- Beneficiarios que reciben ayudas médicas directas, 6118- Personas contacto de casos TB investigada, evaluada y referida para tratamiento preventivo (general, migrantes y personas privadas de libertad), 6122- Personas diagnosticadas con TB y TB drogo-resistente con acceso a medicamentos oportunamente, 6123- Personas con coinfección TB y VIH diagnosticada con acceso a medicamentos oportunamente, 6124- Personas VIH+ que acceden a servicios de atención integral, 6148- Personas sintomáticos respiratorios detectados, 6187- Población vulnerable dispensada con medicamentos oportuno y bajo costo a través de las farmacias del pueblo, 6188- Red pública de prestación de servicios de salud abastecido de medicamentos, insumos sanitarios y reactivos de laboratorio, y 6221- Aseguramiento de la disponibilidad de los productos sanguíneos de manera oportuna según normativas.

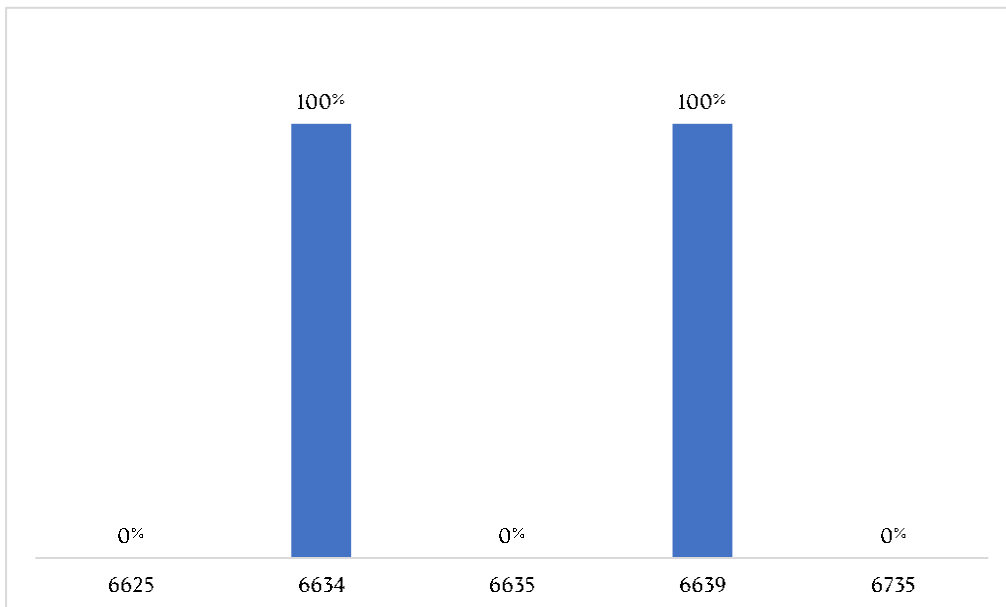
**Desempeño físico por producto del Ministerio de Salud Pública
Trimestre julio - septiembre del año 2021
Valores expresados en porcentajes (%)**



Fuente: Sistema de Información de la Gestión Financiera (SIGEF).

Notas: 6223- Personas diagnosticadas y tratadas de acuerdo normativas de malaria, 6224- Hogares y comunidades con estrategia integral de prevención y control de las arbovirosis implementada, 6227- Niños/as de 0 a 5 años vacunados (dosis aplicadas) según biológicos de esquema de vacunación oficial del MSP, 6228- Mujeres y niñas de 9 años cubiertas con vacunas de DT-A y HPV respectivamente, 6229- Población de riesgo con vacunas de influenza y antirrábica humana, 6230- Personas viajando hacia zonas endémicas de fiebre amarilla (FA) que se vacunan, 6232- Personas de escasos recursos que reciben ayudas económicas y en especie, 6233- Aseguramiento de la disponibilidad de métodos de planificación familiar en establecimientos según normativas, 6249- Hogares y comunidades prevenidas contra zoonosis, y 6250- Población en edad fértil informada y empoderada recibe paquete completo de promoción de salud sexual y reproductiva.

**Desempeño físico por producto del Ministerio de Salud Pública
Trimestre julio - septiembre del año 2021
Valores expresados en porcentajes (%)**



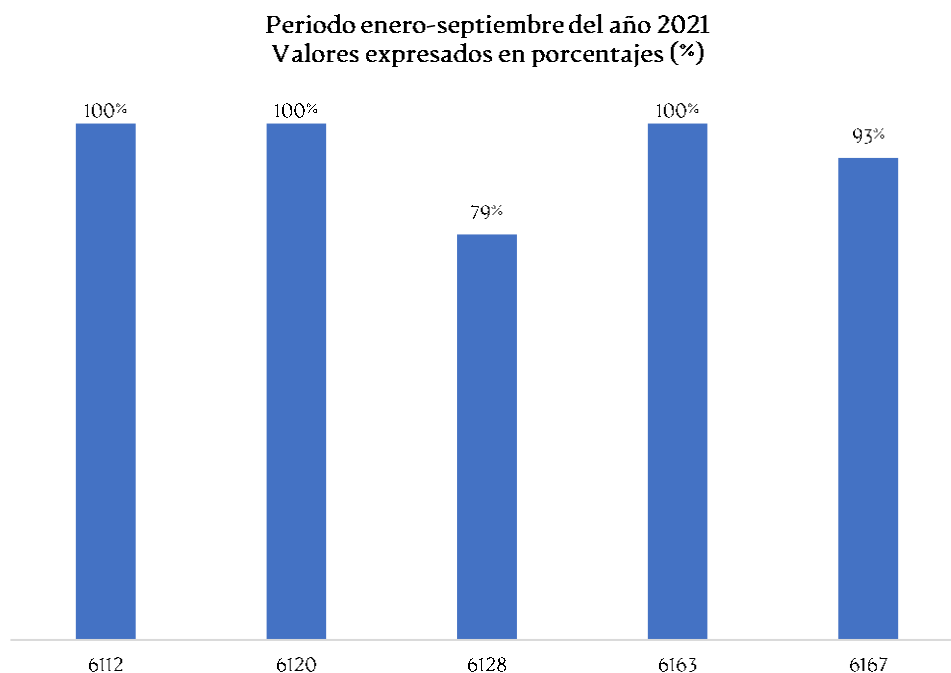
Fuente: Sistema de Información de la Gestión Financiera (SIGEF).

Notas: 6625- Gestantes, puérperas y niños menores de 1 año reciben acompañamiento, 6634- Población recibe información, educación para cambios de conducta, 6635- Personal de salud monitorea el cumplimiento de los lineamientos establecidos en la guía de adherencia, 6639- Sistema de salud recibe los beneficios del monitoreo y evaluación de los procesos de prevención del VIH y SIDA, y 6735- Pacientes TB con factores de baja adherencia reciben soporte nutricional en provincias priorizadas.

0208 - Ministerio de Deportes y Recreación

Durante el periodo enero – septiembre 2021, la institución tuvo una ejecución financiera de RD\$ 1,469.2 millones, equivalente al 52% de su presupuesto vigente, que asciende a RD\$ 2,854.7 millones, mientras que, el desempeño físico acumulado es de 81%. Específicamente, durante el tercer trimestre, la institución tuvo un desempeño físico promedio de 94% en las 5 metas programadas. De estos 5 productos, hubo 1 que presentó un nivel de desempeño por debajo del 80%, destacando que los otros 4 productos alcanzaron una ejecución mayor al 93%. Para mayor detalle del desempeño físico por producto, ver el siguiente gráfico:

Desempeño físico por producto del Ministerio de Deportes y Recreación



Fuente: Sistema de Información de la Gestión Financiera (SIGEF).

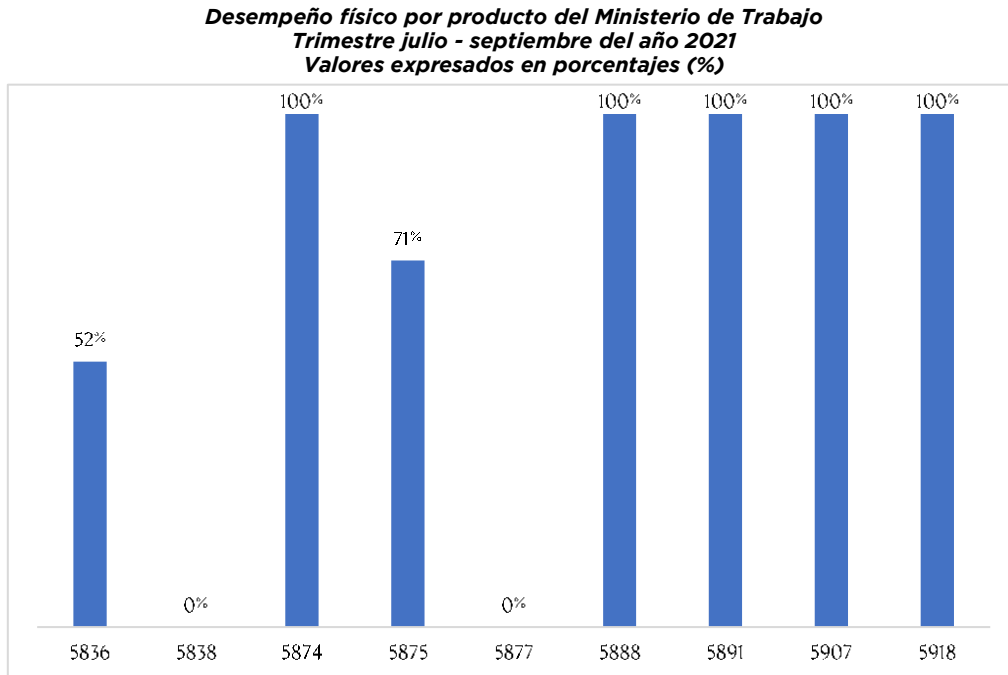
Nota: 6112- Capacitación de los recursos humanos especializados en las diferentes disciplinas del deporte, 6128- Deporte para el uso del tiempo libre, 6163- Recreación y actividades físicas para mantener la salud y la cohesión social, y 6167- Apoyo a clubes y ligas deportivas.

Con respecto a las evidencias, la institución debe revisar y mejorar las informaciones suministradas, ya que ninguna cumplió con los criterios de evaluación.

0209 - Ministerio de Trabajo

Durante el periodo enero – septiembre 2021, la institución tuvo una ejecución financiera de RD\$ 610.6 millones, equivalente al 42% de su presupuesto vigente, que asciende a RD\$1,439.9 millones. En términos físicos, el desempeño promedio de la producción física fue 47%.

Durante el tercer trimestre, la institución tuvo un desempeño físico promedio del 69% en las nueve metas programadas. De estos productos, 4 presentaron un nivel de desempeño por debajo del 80%. Para mayor detalle del desempeño físico por producto, ver el siguiente gráfico:



Fuente: Sistema de Información de la Gestión Financiera (SIGEF).

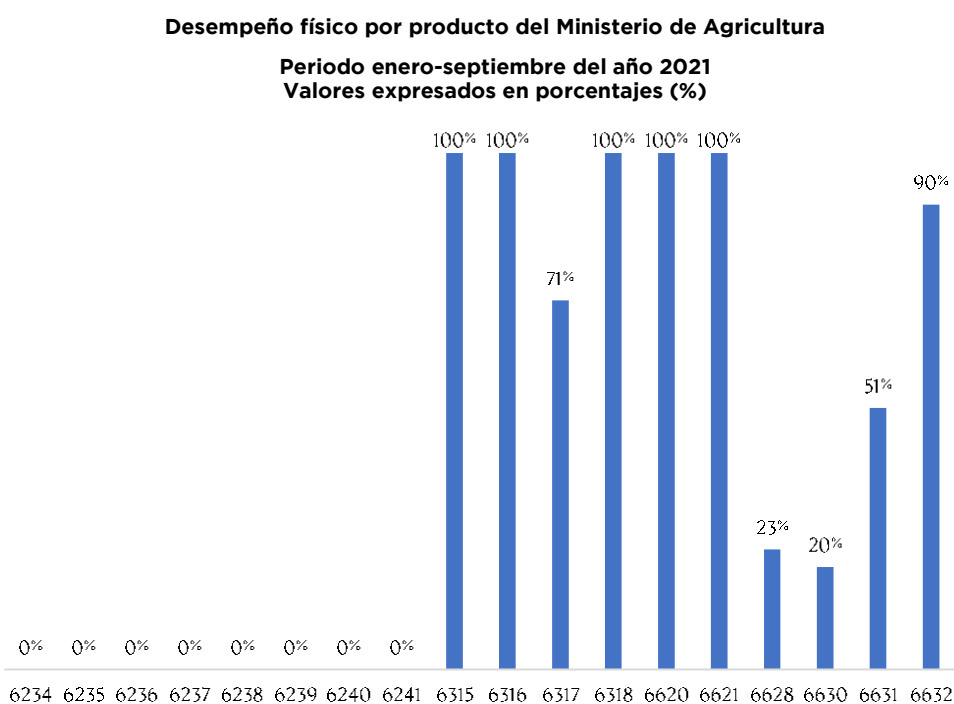
Notas: 5836-Demandantes de empleos con servicios de intermediación, 5838-Demandantes de empleo reciben formación laboral, 5874-Trabajadores y empleadores con servicio de inspección ofrecido en tiempo oportuno y de calidad, 5875-Trabajadores y empleadores cuentan con servicio de mediación y arbitraje laboral, 5877-Trabajadores con salarios mínimos actualizados, 5888-Asistencia en las normas de higiene y seguridad en el trabajo, 5891-Retiradas de niños, niñas y adolescentes del trabajo infantil, 5907-Trabajadores y empleadores con acceso en asistencia judicial gratuita, y 5918-Actores laborales con orientación en igualdad de oportunidades y no discriminación.

0210 - Ministerio de Agricultura

Durante el periodo enero – septiembre 2021, la institución tuvo una ejecución financiera de RD\$ 4,516.2 millones, equivalente al 59% de su presupuesto vigente, que asciende a RD\$ 7,614.5 millones, mientras que, el desempeño físico acumulado es de 43%. Específicamente, durante el tercer trimestre, el capítulo tuvo un desempeño físico promedio de 42% en las 18 metas programadas para el periodo.

De estos 18 productos, 8 pertenecen a la unidad ejecutora 0001 – Ministerio de Agricultura y no presentan registros de ejecución física en el SIGEF. Con respecto a la unidad ejecutora 0002 – Dirección General de Ganadería de los 10 productos programados, 4 presentaron un nivel de desempeño por debajo del 80%.

Para mayor detalle del desempeño físico por producto, ver el siguiente gráfico:



Fuente: Sistema de Información de la Gestión Financiera.

Nota: 6234- Productores agrícolas reciben insumos y materiales de siembra para el fomento y desarrollo de la producción nacional; 6235- Productores y técnicos agrícolas reciben asistencia técnica para el fomento y desarrollo de la agroempresa; 6236- Productores reciben apoyo y asistencia técnica para la producción de frutales; 6237- Distribución de plántulas in vitro; 6238- Productores y técnicos agrícolas reciben asistencia técnica para la transferencia tecnológica; 6239- Productores reciben tecnología de tratamiento reproductivo; 6240- Unidades productivas con condiciones inocuas óptimas; 6241- Productores agrícolas reciben apoyo técnico para la prevención fitosanitarias y control de plagas y enfermedades; 6315- Especies prevenidas y controladas contra enfermedades; 6316- Biológicos producidos para la especies; 6317- Especies genéticamente mejoradas para la reproducción; 6318- Productores de ganado reciben capacitación para la producción pecuaria, 6620 - Productores de leche bovina reciben asistencia técnica en la región Este, 6621 - Productores de leche bovina reciben apoyo en inseminación artificial en la región Este, 6628 - Ganado bovino con prueba diagnóstica para brucelosis aplicada en la región agropecuaria Noroeste, 6630 - Ganado bovino con prueba diagnóstica para tuberculosis aplicada en la región agropecuaria Noroeste, 6631 - Hembras bovinas vacunadas contra brucelosis en la región agropecuaria Noroeste y 6632 - Ganado bovino con identificación individual en la región agropecuaria Noroeste.

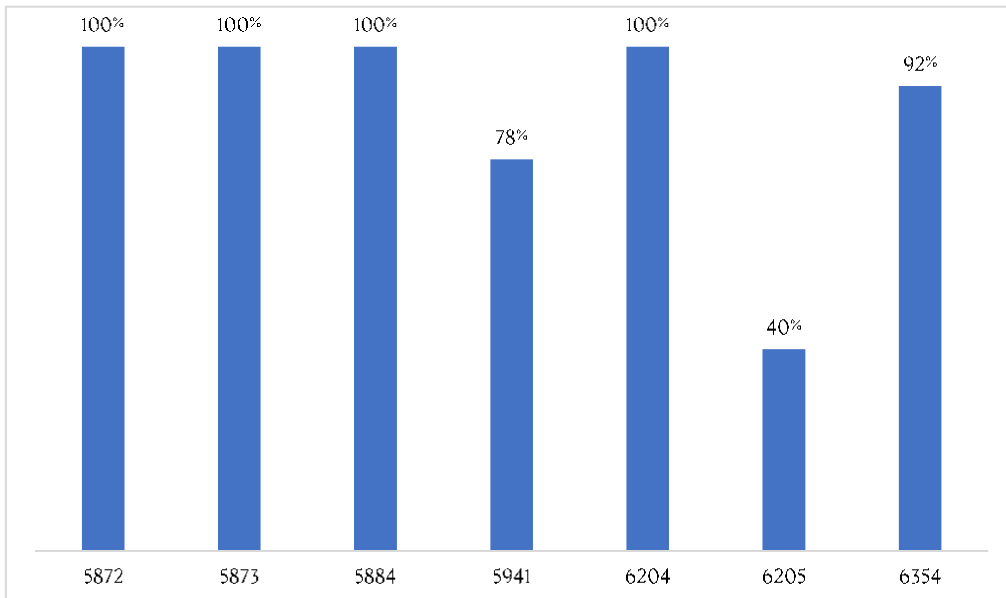
Por otro lado, las evidencias cargadas en el sistema no cumplen con los criterios de evaluación por lo que se recomienda revisar y corregir las informaciones suministradas.

0211 - Ministerio de Obras Públicas y Comunicaciones

Durante el periodo enero – septiembre 2021, la institución tuvo una ejecución financiera de RD\$ 16,553.7 millones, equivalente al 44% de su presupuesto vigente, que asciende a RD\$ 37,987.8 millones. En términos físicos, el desempeño promedio de la producción física en este periodo asciende 90%.

Específicamente, durante el tercer trimestre, la institución tuvo un desempeño físico promedio de 87% en las 7 metas programadas para el periodo. De estos productos, 5 presentaron un desempeño mayor al 80%, mientras que 2 reflejaron un nivel menor. Para mayor detalle del desempeño físico por producto, ver el siguiente gráfico:

Desempeño físico por producto del Ministerio de Obras Públicas y Comunicaciones
Trimestre julio - septiembre del año 2021
Valores expresados en porcentajes (%)



Fuente: Sistema de Información de la Gestión Financiera

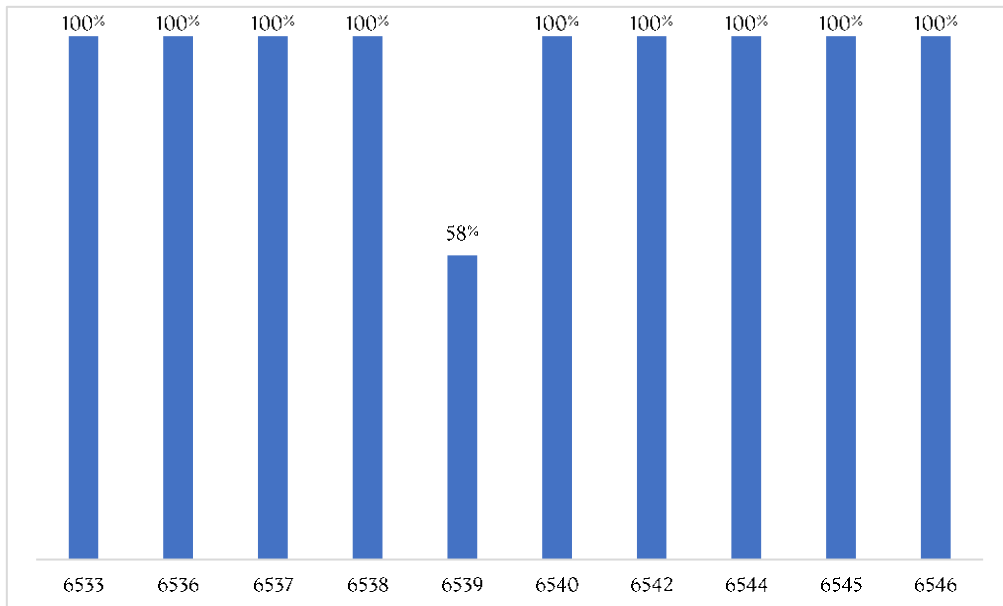
Nota: 5872- Usuarios reciben servicios de transporte ferroviario; 5873- Usuarios reciben servicios de transporte aéreo por cable; 5884- Instituciones públicas y privadas reciben informes de evaluación sísmica; 5941- Ciudadanos reciben áreas embellecidas y libres de contaminación sólida y visual; 6204- Población recibe información meteorológica oportuna; 6205- Ciudadanos capacitados en fenómenos meteorológicos y tsunamis; 6354- Ciudadanos con asistencia y seguridad en las vías públicas.

0212 - Ministerio de Industria y Comercio y Mipymes

Durante el periodo enero – septiembre 2021, la institución tuvo una ejecución financiera de RD\$ 2,193.0 millones, equivalente al 42% de su presupuesto vigente, que asciende a RD\$ 5,201.1 millones, mientras que el desempeño promedio de la producción física en este periodo asciende a 87%.

Durante el tercer trimestre, la institución tuvo un desempeño físico promedio de 97% en las 16 metas programadas. De estos productos, solo 1 presentó un nivel de desempeño por debajo del 80%. Cabe destacar que 3 productos de la institución no programaron metas a cumplirse en este trimestre; mientras que 16 productos fueron programados; donde 15 reflejan un avance sobre 80% y uno con 58%, para mayor detalle del desempeño físico por producto, ver el siguiente gráfico:

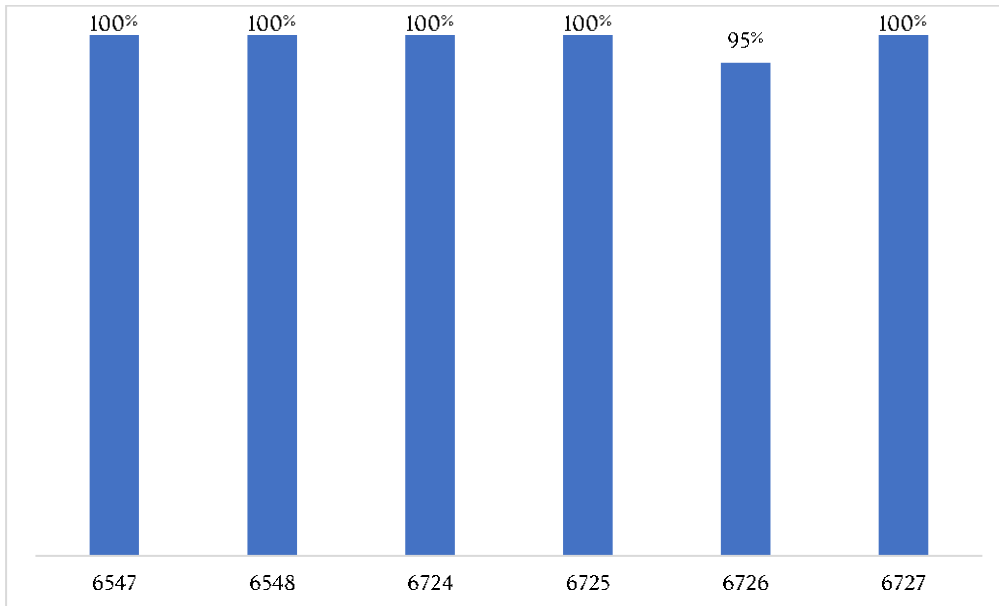
Desempeño físico por producto del Ministerio de Industria y Comercio y Mipymes
Trimestre julio - septiembre del año 2021
Valores expresados en porcentajes (%)



Fuente: Sistema de Información de la Gestión Financiera

Nota: 6533- Empresas instaladas en la zona fronteriza reciben supervisión de control y regulación en el cumplimiento del régimen especial de Desarrollo fronterizo; 6536- Ciudadanos reciben capacitación en la confección textil y manualidades; 6537- Empresas reciben permisos para operar almacenes generales de depósitos; 6538- Empresas reciben certificación de clasificación como Mipymes; 6539- Personas físicas y jurídicas reciben certificación de derecho de autor; 6540- Empresas del sector productivo reciben capacitación sobre comercio exterior; 6542- Empresas del sector combustibles adquieren licencias de regulación en la cadena de comercialización; 6544- Empresas de transporte de combustible reciben rótulo de circulación de sus unidades vehiculares; 6545- Operativos de regulación de las actividades de distribución y trasiego ilícito de combustible; 6546- Capacitación artesanal básica y especializada a productores artesanales y público en general;

Desempeño físico por producto del Ministerio de Industria y Comercio y Mipymes
Trimestre julio - septiembre del año 2021
Valores expresados en porcentajes (%)



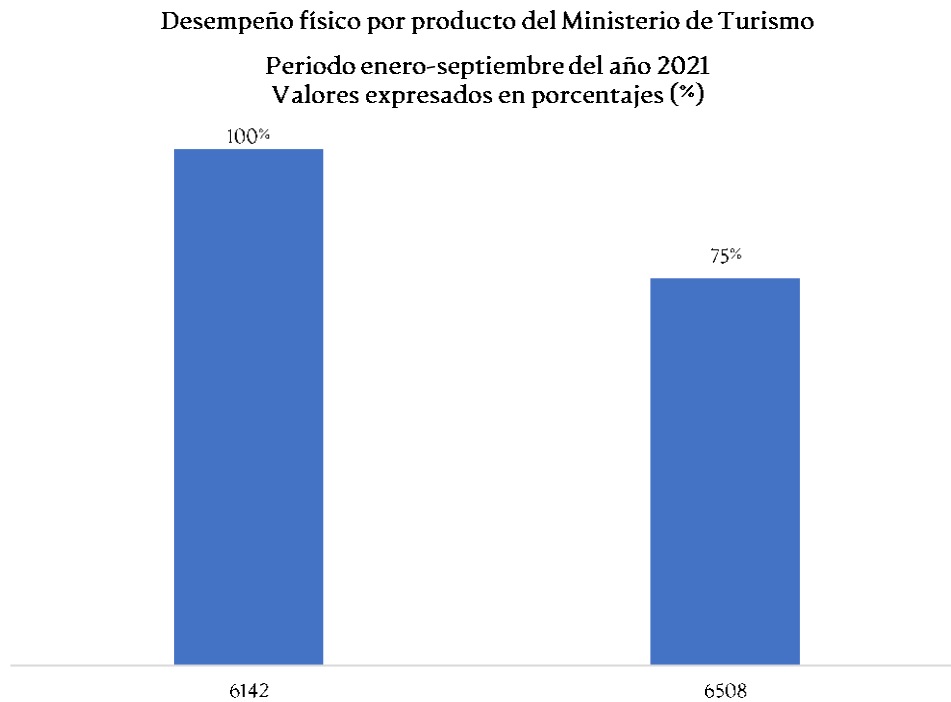
Fuente: Sistema de Información de la Gestión Financiera

6547- Personas físicas reciben apoyo para el desarrollo de emprendimientos; 6548- Mipymes reciben servicios de asistencia especializada para el desarrollo empresarial; 6724- Empresas de zonas francas y de regímenes especiales reciben acompañamiento para su desarrollo competitivo; 6725- Empresas exportadoras reciben asistencia técnica en comercio exterior; 6726- Establecimientos comerciales con regulación de actividades comerciales; 6727- Estaciones de expendio de combustibles con regulación en el cumplimiento de las normas vigentes.

0213 - Ministerio de Turismo

Durante el periodo enero – septiembre 2021, la institución tuvo una ejecución financiera de RD\$ 1,806.2 millones, equivalente al 29% de su presupuesto vigente, que asciende a RD\$ 6,339.8 millones, mientras que, el desempeño físico acumulado es de 47%. Específicamente, durante el tercer trimestre, el capítulo tuvo un desempeño físico promedio de 87.5% en las 2 metas programadas para el periodo. De estos 2 productos, 1 presentó una ejecución por debajo del 80%.

Para mayor detalle del desempeño físico por producto, ver el siguiente gráfico:



Fuente: Sistema de Información de la Gestión Financiera (SIGEF).

Nota: 6142- Turistas internos, extranjeros y empresas reciben oferta de promoción turística, y 6508- Comunidades reciben los beneficios de la gestión de proyectos para el desarrollo de obras e infraestructuras turísticas.

La evidencia cargada para ambos productos no cumple con los criterios de evaluación, por lo que se recomienda verificar los documentos remitidos.

0214 – Procuraduría General de la República

Durante el periodo enero – septiembre 2021, la institución tuvo una ejecución financiera de RD\$6,673.9 millones, equivalente al 75% de su presupuesto vigente, que asciende a RD\$ 8,912.2 millones. Específicamente, durante el tercer trimestre, el capítulo tuvo un desempeño físico promedio de 0% en las 5 metas programadas para el periodo. Como la institución ha ejecutado recursos financieros se asume que no registraron su ejecución física y evidencia en el tiempo correspondiente en el sistema. Para mayor detalle del desempeño físico por producto, ver el siguiente gráfico:

Desempeño físico por producto de la Procuraduría General de la República Periodo enero-septiembre del año 2021 Valores expresados en porcentajes (%)

0%	0%	0%	0%	0%
6455	6456	6459	6461	6462

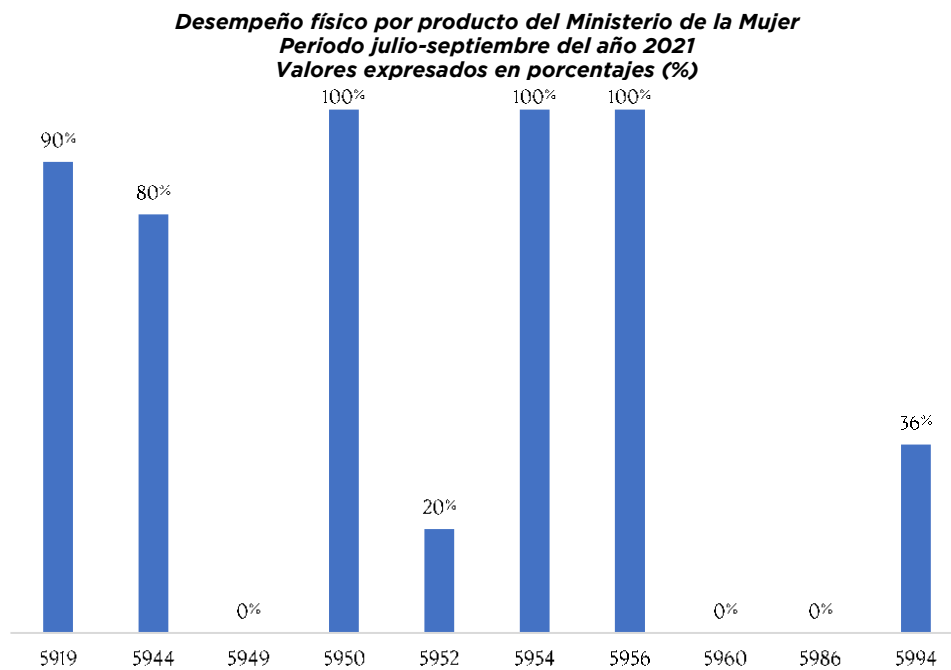
Fuente: Sistema de Información de la Gestión Financiera.

Nota: 6455- Personas acceden a servicios jurídicos y administrativos; 6456- Investigación penal en el ámbito de las acciones competentes al Ministerio Público; 6459- Personas privadas de libertad reciben tratamiento integral; 6461- Adolescentes en Conflicto con la Ley Penal reciben tratamiento integral; 6462- Órganos de Investigación y tribunales de la República acceden a servicios periciales e investigación forenses.

0215 - Ministerio de la Mujer

Durante el periodo enero – septiembre 2021, la institución tuvo una ejecución financiera de RD\$ 391.1 millones, equivalente al 46% de su presupuesto vigente, que asciende a RD\$ 848.2 millones, mientras que, el desempeño promedio de la producción física asciende a 71%.

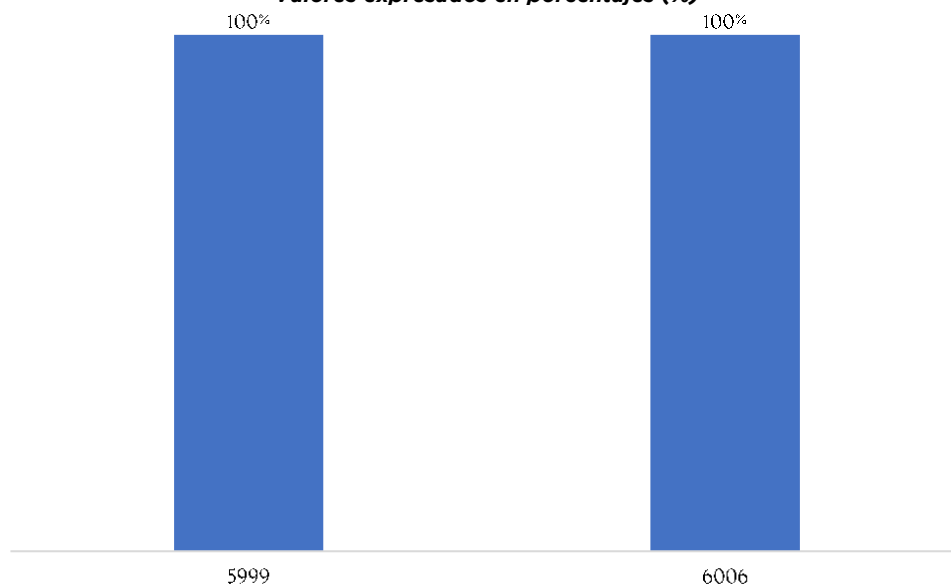
Durante el tercer trimestre, la institución tuvo un desempeño físico promedio de 60% en las 12 metas programadas. De estos productos, hubo 5 que presentaron un nivel de desempeño por debajo del 80%, donde 3 productos no reportaron avances de ejecución hasta la fecha. Cabe destacar que 2 productos de la institución no programaron metas a cumplirse en este trimestre. Para mayor detalle del desempeño físico por producto, ver el siguiente gráfico:



Fuente: Sistema de Información de la Gestión Financiera (SIGEF).

Nota: 5919- Instituciones con asistencia técnica para la transversalización del enfoque de género, 5944- Mujeres lideresas capacitadas y sensibilizadas desde una perspectiva de género, 5949- Docentes de todos los niveles de educación capacitados y sensibilizados en enfoque de igualdad de género, 5950- Población sensibilizada y capacitada en igualdad de género, 5952- Mujeres víctimas de violencia de género e intrafamiliar con atención integral, 5954- Personas en situación de emergencias atendidas a través de línea 24 horas Mujer *212, 5956- Personas sensibilizadas sobre una vida sin violencia, 5960- Personas víctimas de viajes irregulares, trata y tráfico ilícito reciben atenciones, 5986- Formulación de lineamientos de políticas para incrementar el nivel de autonomía económica de las mujeres en la República Dominicana, 5994- Instituciones prestadoras de servicios de salud sensibilizadas en la aplicación de perspectiva de género en sus atenciones.

**Desempeño físico por producto del Ministerio de la Mujer
Periodo julio-septiembre del año 2021
Valores expresados en porcentajes (%)**

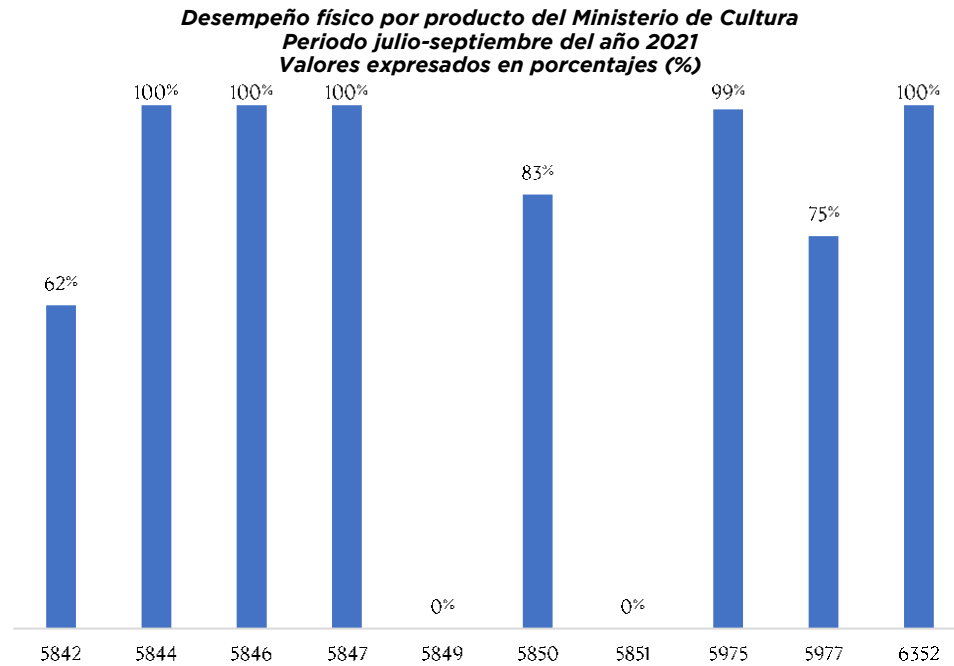


Fuente: Sistema de Información de la Gestión Financiera (SIGEF).
5999- Mujeres habilitadas y capacitadas en formación integral para el empleo y/o gestionar sus propias empresas, y 6006- Jóvenes y adolescentes sensibilizados/as en salud sexual y reproductiva.

0216 - Ministerio de Cultura

Durante el periodo enero – septiembre 2021, la institución tuvo una ejecución financiera de RD\$ 1,174.7 millones, equivalente al 57% de su presupuesto vigente, que asciende a RD\$ 2,054.8 millones, mientras que, el desempeño promedio de la producción física asciende a 75%.

Durante el tercer trimestre, la institución tuvo un desempeño físico promedio de 62% en las 13 metas programadas. De estos productos, hubo 6 que presentaron un nivel de desempeño por debajo del 80% y 3 productos no reportaron avances de ejecución hasta la fecha. Para mayor detalle del desempeño físico por producto, ver el siguiente gráfico:

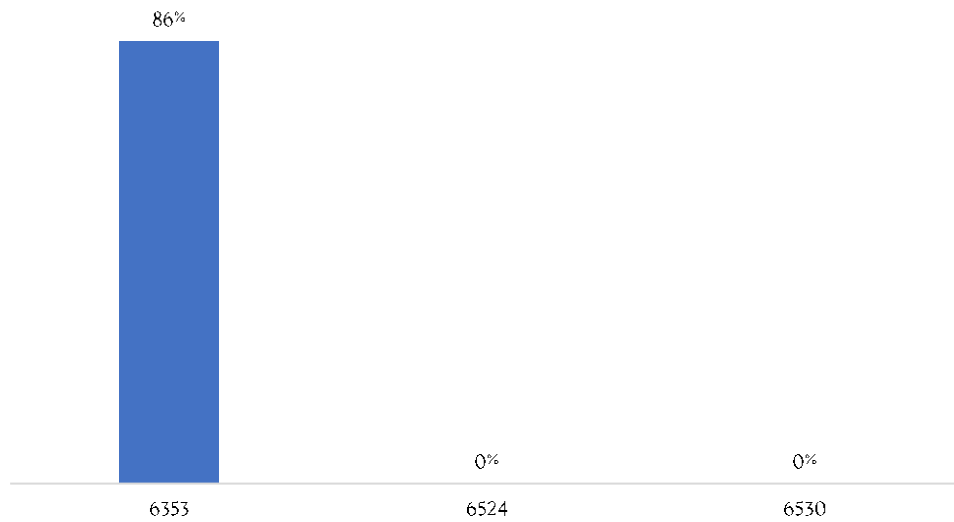


Fuente: Sistema de Información de la Gestión Financiera (SIGEF).

Nota: 5842- Público en general accede a los edificios patrimoniales, museos y sitios históricos en el país; 5844- Público en general participa de las actividades del patrimonio cultural inmaterial del país; 5846- Público en general recibe formación en arte y áreas del que hacer cultural; 5847- Jóvenes y adultos acceden a la capacitación profesional y educación intelectual en las diferentes áreas culturales; 5849- Publicaciones y ediciones de obras literarias, artísticas y culturales; 5850- Público en general disfrutando de las creaciones y expresiones humanas a través de recursos plásticos, lingüísticos o sonoros, bienes y servicios de las industrias culturales y reconocimientos al talento; 5851- Artistas e intelectuales reciben premios a la innovación y emprendimiento cultural; 5975- Colecciones monográficas y patrimoniales disponibles al público; 5977- Público en general participando en conciertos sinfónicos para la difusión de la música clásica; 6352- Población en general accede a servicios bibliotecarios.

**Desempeño físico por producto del Ministerio de Cultura
Periodo julio-septiembre del año 2021**

Valores expresados en porcentajes (%)



Fuente: Sistema de Información de la Gestión Financiera (SIGEF).

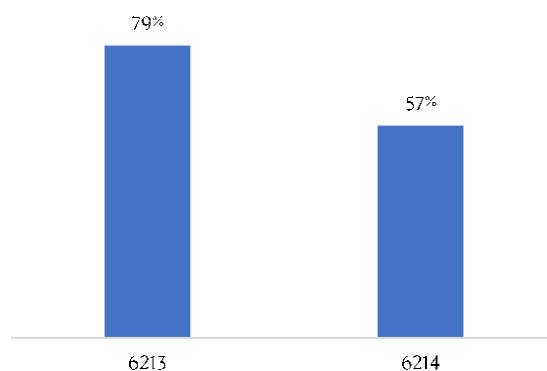
Notas: 6353- Público en general recibe formación artística especializada, 6524- Red de bibliotecas públicas recibe capacitación técnico-metodológicas, y 6530- Población nacional y extranjera accede a oferta literaria a través de eventos para el fomento de la lectura y la cultura.

0217 - Ministerio de la Juventud

Durante el periodo enero – septiembre 2021, la institución tuvo una ejecución financiera de RD\$ 384.4 millones, equivalente al 57% de su presupuesto vigente, que asciende a RD\$ 678.1 millones, mientras que, el desempeño promedio de la producción física asciende a 76%.

Durante el tercer trimestre, la institución tuvo un desempeño físico promedio de 68% en las 2 metas programadas. De estos productos, ambos presentaron un nivel de desempeño por debajo del 80%. Para mayor detalle del desempeño físico por producto, ver el siguiente gráfico:

Desempeño físico por producto del Ministerio de la Juventud
Periodo julio-septiembre del año 2021
Valores expresados en porcentajes (%)



Fuente: Sistema de Información de la Gestión Financiera (SIGEF).

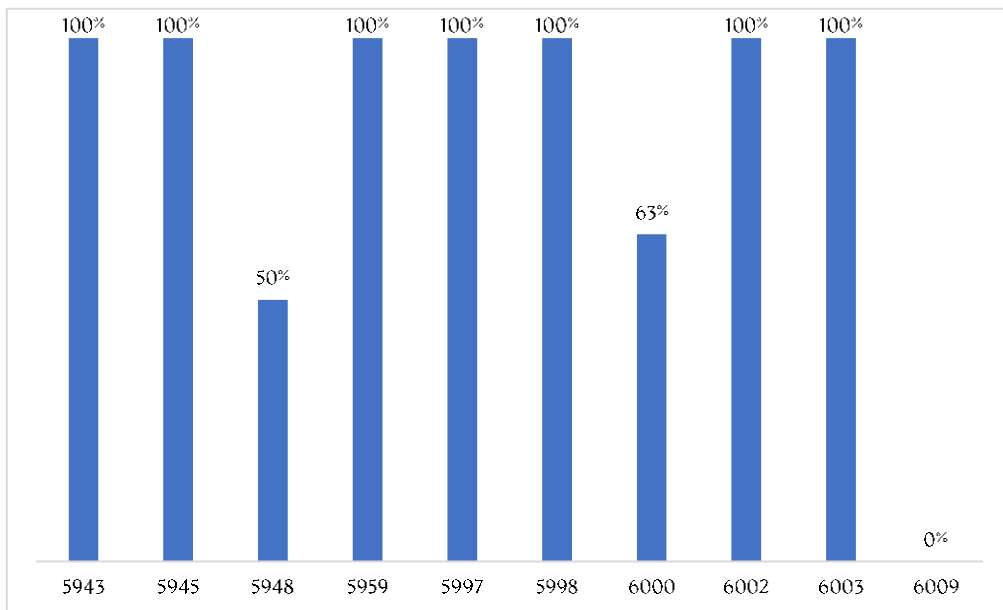
Nota: 6213- Jóvenes acceden a servicio de formación integral, incentivos y financiamiento de becas nacionales e internacionales, y 6214- Jóvenes de 15 a 35 años acceden a servicio de ayuda.

0218 - Ministerio de Medio Ambiente y Recursos Naturales

Durante el periodo enero – septiembre 2021, la institución tuvo una ejecución financiera de RD\$ 2,489.7 millones, equivalente al 46% de su presupuesto vigente, que asciende a RD\$ 5,375.9 millones. Mientras que, el desempeño promedio de la producción física en este periodo asciende a 82%.

Durante el tercer trimestre, la institución tuvo un desempeño físico promedio de 82% en las 22 metas programadas. De estos productos, hubo 16 que presentaron un nivel de desempeño igual o superior del 80%, mientras que 6 tuvieron un nivel menor. Para mayor detalle del desempeño físico por producto, ver el siguiente gráfico:

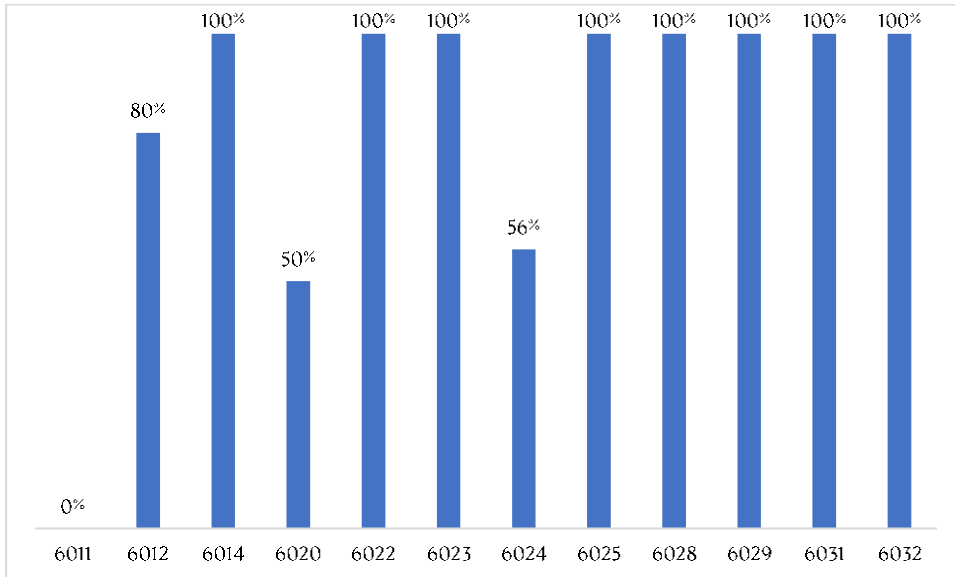
Desempeño físico por producto del Ministerio de Medio Ambiente y Recursos Naturales
Trimestre julio - septiembre del año 2021
Valores expresados en porcentajes (%)



Fuente: Sistema de Información de la Gestión Financiera.

Nota: 5943- Áreas protegidas con protección permanente; 5945- Áreas protegidas con facilidades de visitación y suministro de información sobre el objeto de conservación; 5948- Áreas protegidas con mecanismos participativos de gestión implementados; 5959- Regulación, monitoreo y evaluación de ecosistemas y especies; 5998- Ecosistemas y especies bajo amenaza con mecanismos de protección; 6000- Ecosistemas forestal con superficie reforestada; 6002- Ecosistema forestal con bosques nativos y plantaciones gestionado conforme a plan de manejo; 6003 – Ecosistemas protegidos contra incendios forestales; 6009- Ecosistemas con manejo integrado de cuencas hidrográficas.

**Desempeño físico por producto del Ministerio de Medio Ambiente y Recursos Naturales
Trimestre julio - septiembre del año 2021
Valores expresados en porcentajes (%)**



Fuente: Sistema de Información de la Gestión Financiera.

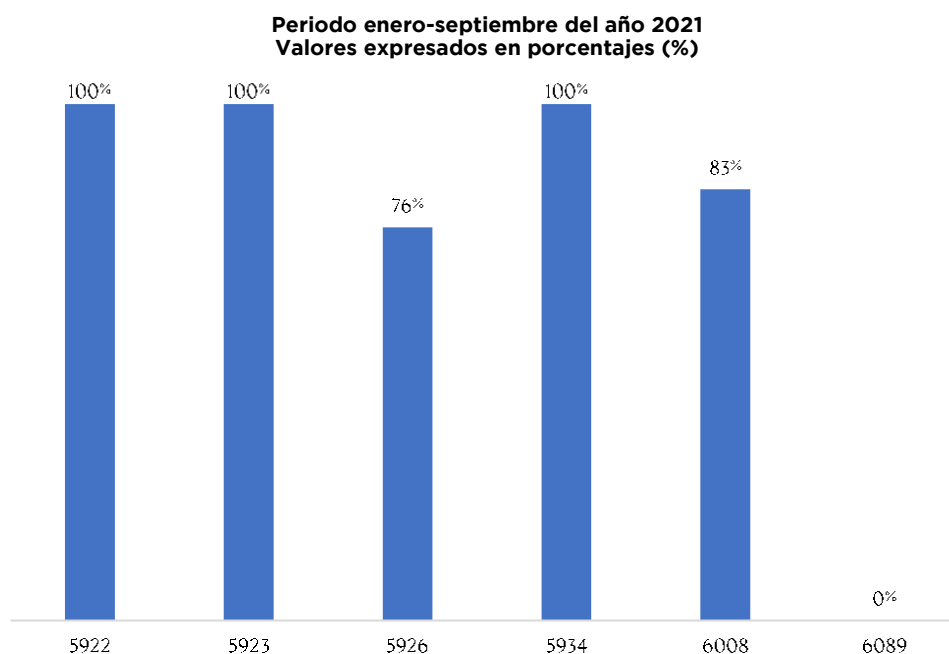
Nota: 6012- Empresa minera con autorización ambiental para la exploración de minería no metálica y asistencia técnica para rehabilitación de área degradada; 6014- Ciudadano sensibilizado y capacitado para el manejo sostenible de tierras y aguas en las zonas afectadas por desertificación y sequía; 6020- Superficie marina con conservación y ordenamiento de sus recursos; 6022- Superficie costera regulada y restaurada; 6023- Empresas controladas en materia de calidad ambiental; 6024- Proyectos y/o actividades con autorización ambiental; 6025- Empresas e instituciones con acciones de promoción del consumo y producción sostenible; 6028- Gobiernos locales con asistencia técnica para la implantación del Sistema de Gestión Ambiental Municipal.; 6029- Instituciones públicas y gobiernos municipales con asistencia para identificación y adopción de medidas de adaptación y mitigación sobre el cambio climático; 6031- Ciudadano dispone de información sobre el estado del medio ambiente y recursos naturales; 6032- Ciudadanos dotados de conocimientos sobre la sustentabilidad del medio ambiente y los recursos naturales.

0219 - Ministerio de Educación Superior, Ciencia y Tecnología

Durante el periodo enero – septiembre 2021, la institución tuvo una ejecución financiera de RD\$ 2,569.0 millones, equivalente al 49% de su presupuesto vigente, que asciende a RD\$ 5,156.7 millones. En términos físicos, la institución ha acumulado un desempeño físico de 84%.

Específicamente, durante el tercer trimestre, el capítulo tuvo un desempeño físico promedio de 77% en las 6 metas programadas para el periodo. De estos 6 productos, dos presentaron una ejecución por debajo del 80%, de los cuales; el producto “5926-Ciudadanos acceden a programas de becas de grado, postgrados e idiomas para estudios superiores y de lenguas extranjeras” de la unidad ejecutora “0001– Ministerio de Educación Superior, Ciencia y Tecnología” mostró un desempeño de 76% y el producto “6089-Estudiantes que acceden al servicio de educación técnico superior” de la unidad ejecutora 0003 – Instituto Tecnológico Superior Comunitario no tuvo ejecución física en el sistema, sin embargo, presentó recursos financieros utilizados. Para mayor detalle del desempeño físico por producto, ver el siguiente gráfico:

Desempeño físico por producto del Ministerio de Educación Superior, Ciencia y Tecnología



Fuente: Sistema de Información de la Gestión Financiera (SIGEF).

Nota: 5922-Bachilleres acceden al servicio de educación tecnológica superior y permanente, 5923- Personas con grado y postgrado acceden a servicios de registro y control de la educación superior, 5926-Ciudadanos acceden a programas de becas de grado, postgrados e idiomas para estudios superiores y de lenguas extranjeras, 5934-Incentivo a la investigación e innovación de la ciencia y tecnología, 6008-Estudiantes acceden a programas de investigación científica – tecnológica, y 6089-Estudiantes que acceden al servicio de educación técnico superior.

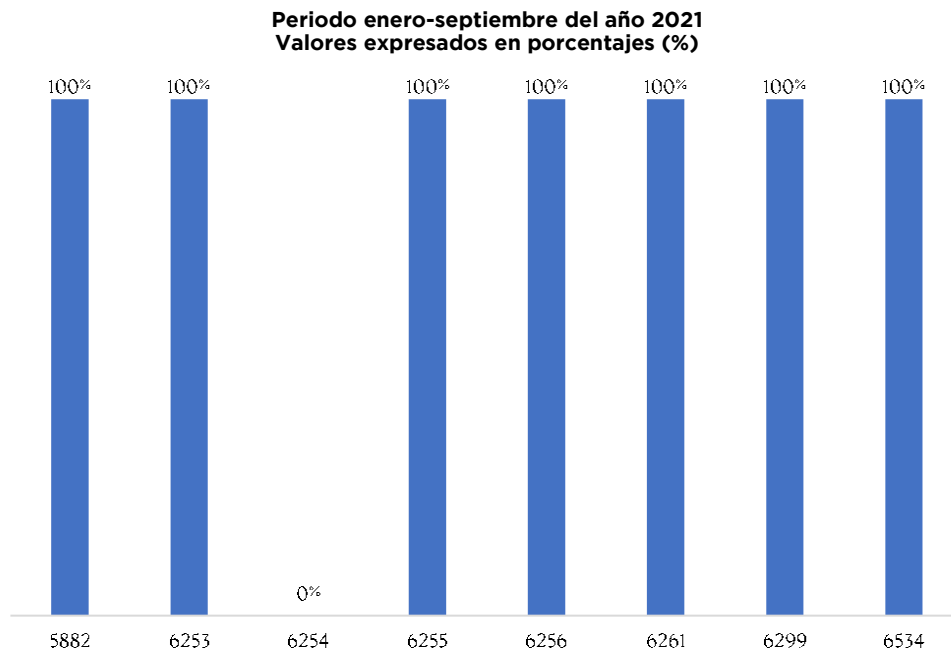
Con respecto a las evidencias, el 67% (4 de 6) de las informaciones suministradas cumplían con los criterios de evaluación, por lo que se recomienda revisar las informaciones suministradas de los productos “6089-Estudiantes que acceden al servicio de educación técnico superior” y “5926-Ciudadanos acceden a programas de becas de grado, postgrados e idiomas para estudios superiores y de lenguas extranjeras”.

0220 - Ministerio de Economía, Planificación y Desarrollo

Durante el periodo enero – septiembre 2021, la institución tuvo una ejecución financiera de RD\$1,154.4 millones, equivalente al 47% de su presupuesto vigente, que asciende a RD\$ 2,476.6 millones, mientras que, su desempeño físico acumulado es de 90%. Específicamente, durante el tercer trimestre, el capítulo tuvo un desempeño físico promedio de 88% en las 8 metas programadas para el periodo. De estos 8 productos, el 6254 de la unidad ejecutora 0001 – Ministerio de Economía, Planificación y Desarrollo uno no presentó ejecución física en el SIGEF.

Para mayor detalle del desempeño físico por producto, ver el siguiente gráfico:

Desempeño físico por producto del Ministerio de Economía, Planificación y Desarrollo



Fuente: Sistema de Información de la Gestión Financiera.

Nota: 5882- Sector público, privado, sociedad civil y organismos internacionales disponen de información estadística oficial; 6253- Documentos de análisis económicos y sociales disponibles al público en general; 6254- Fomento de la investigación económica y social; 6255- Monitoreo y evaluación de las ASFL; 6256- Elaboración de estudios y propuestas de política sobre el posicionamiento del país en el caribe y en su relación con Haití (UEPESC); 6261- Seguimiento y evaluación de los proyectos de inversión pública; 6299- Coordinación y gestión de la política de ordenamiento y desarrollo territorial; 6534- Regulación, fomento, seguimiento y evaluación de la gestión de la cooperación internacional.

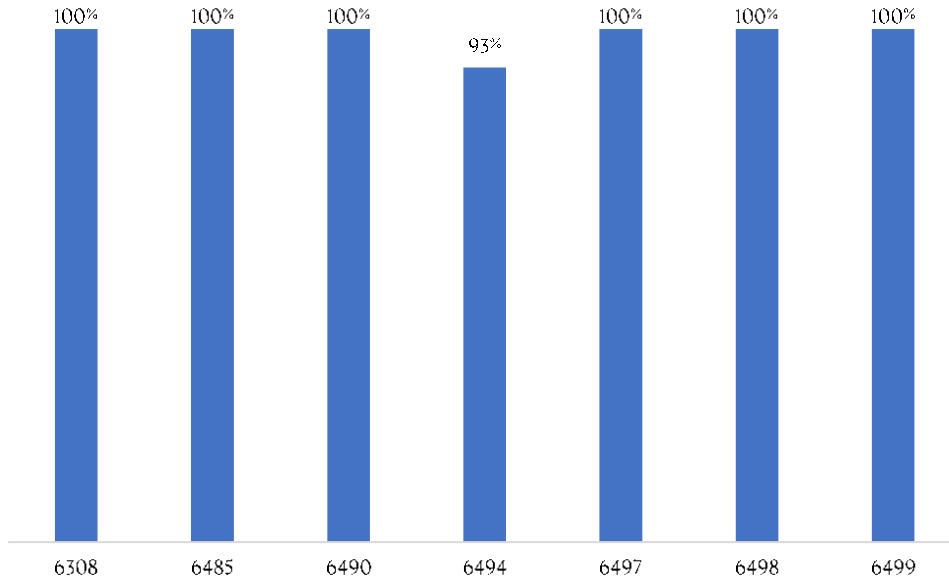
Con respecto a la evidencia, el 38% (3 de 8) de las informaciones presentadas eran adecuadas a los criterios establecidos para evaluar, por lo que se recomienda revisar y mejorar los documentos cargados en el sistema.

0221 - Ministerio de Administración Pública

Durante el periodo enero – septiembre 2021, la institución tuvo una ejecución financiera de RD\$ 541.5 millones, equivalente al 52% de su presupuesto vigente, que asciende a RD\$ 1,049.1 millones, mientras que, el desempeño promedio de la producción física es del 99%.

Durante el tercer trimestre, la institución tuvo un desempeño físico promedio de 99% en las 7 metas programadas. Para mayor detalle del desempeño físico por producto, ver el siguiente gráfico:

Desempeño físico por producto del Ministerio de Administración Pública
Trimestre julio - septiembre del año 2021
Valores expresados en porcentajes (%)



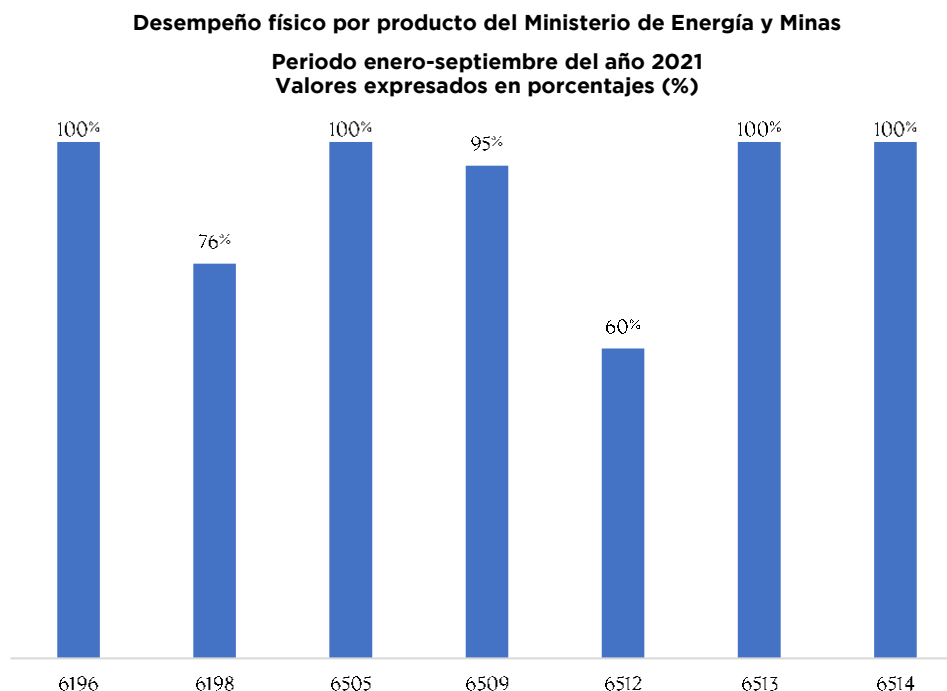
Fuente: Sistema de Información de la Gestión Financiera (SIGEF).

Notas: 6308-Formación y capacitación de los servidores de la administración pública, 6485-Instituciones públicas con escala salarial aprobada, 6490-Instituciones públicas con evaluación del desempeño laboral implementada, 6494-Instituciones públicas con nuevos servidores públicos incorporados al sistema de carrera a través de concursos públicos, 6497-Instituciones públicas con gestión de recursos humanos a través del sistema de administración de servidores públicos (SASP), 6498-Instituciones públicas con estructuras organizativas aprobadas, 6499-Instituciones públicas con servicios públicos simplificados.

0222 - Ministerio de Energía y Minas

Durante el periodo enero – septiembre 2021, la institución tuvo una ejecución financiera de RD\$ 621.2 millones, equivalente al 26.0% de su presupuesto vigente, que asciende a RD\$ 2,388.1 millones, mientras que, el desempeño físico acumulado es de 77%. Específicamente, durante el tercer trimestre, el capítulo tuvo un desempeño físico promedio de 90% en las 7 metas programadas para el periodo. De estos 7 productos, 2 presentaron un nivel de desempeño físico por debajo de 80%, estos productos corresponden a la unidad ejecutora “0002 – Dirección General de Minería”.

Para mayor detalle del desempeño físico por producto, ver el siguiente gráfico:



Fuente: Sistema de Información de la Gestión Financiera (SIGEF).

Nota: 6196- Personas físicas y jurídicas reciben informe de fiscalización de las concesiones mineras de exploración, explotación y plantas de beneficio, 6198- Mineros artesanales y de pequeñas escalas, reciben asistencia para el desarrollo del sector, 6505-Personas físicas y jurídicas reciben autorizaciones para operaciones mineras según ley 46-71, 6509- Comunidades reciben beneficios de remediación y saneamiento minero ambiental, 6512- Autoridades reciben informes de evaluación para el otorgamiento de concesiones mineras de exploración, explotación y plantas de beneficio, 6513-Personas físicas y jurídicas reciben iniciativas para el aprovechamiento de fuentes energéticas (renovables y no renovables), y 6514-Instituciones públicas reciben iniciativas para el ahorro energético.

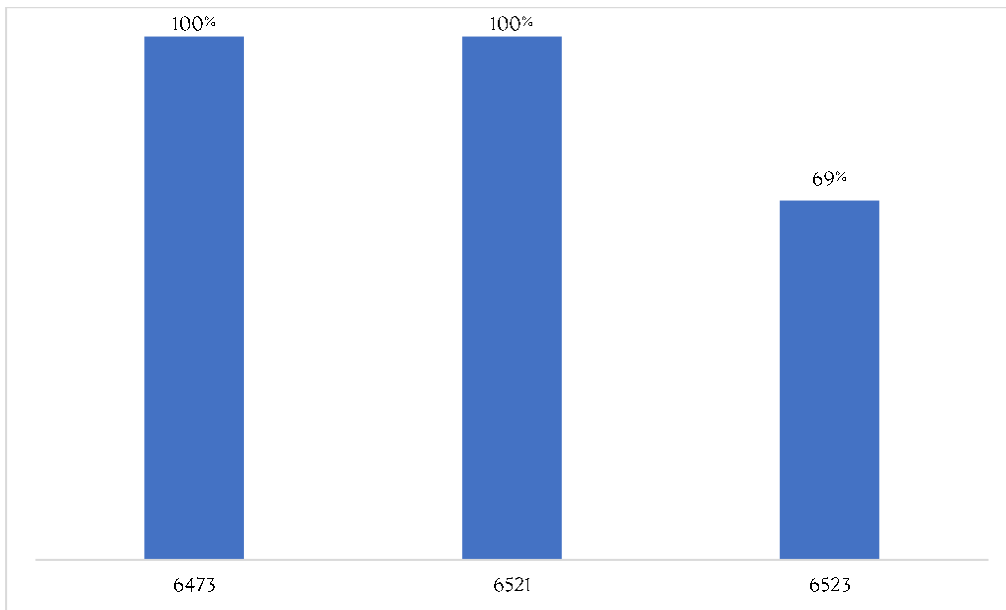
Con respecto a las evidencias, el 86% (6 de 7) de las informaciones entregadas son adecuadas, conforme a los criterios de evaluación. Se sugiere revisar las evidencias del producto “6196- Personas físicas y jurídicas reciben informe de fiscalización de las concesiones mineras de exploración, explotación y plantas de beneficio”, ya que tiene oportunidad de mejora.

0301 – Poder Judicial

Durante el periodo enero – septiembre 2021, la institución tuvo una ejecución financiera de RD\$ 5,859.7 millones, equivalente al 75% de su presupuesto vigente, que asciende a RD\$ 7,828.0 millones. Mientras que, el desempeño promedio de la producción física periodo asciende a 89%.

Específicamente, durante el tercer trimestre, la institución tuvo un desempeño físico promedio de 90% en las tres metas programadas de sus productos. De estos 3 productos, hubo 1 que presentó un nivel de desempeño por debajo del 80%. Para mayor detalle del desempeño físico por producto, ver el siguiente gráfico:

Desempeño físico por producto del Poder Judicial
Trimestre julio - septiembre del año 2021
Valores expresados en porcentajes (%)



Fuente: Sistema de Información de la Gestión Financiera (SIGEF).

Nora: 6473- Usuarios del Sistema de Administración de Justicia con Decisiones Emitidas, 6521- Personas Físicas y Jurídicas con Certificados de Títulos Inmobiliarios Expedidos, y 6523- Jueces del Sistema Judicial y Aspirantes a Juez de Paz reciben Capacitación y Formación Integral.

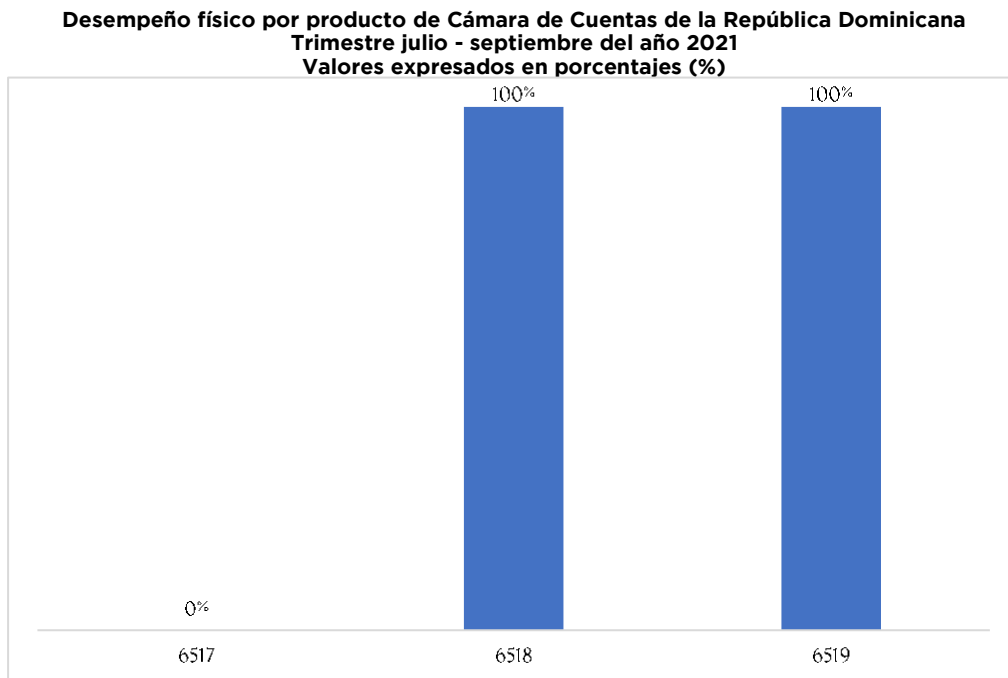
0401– Junta Central Electoral

Durante el periodo enero – septiembre 2021, la institución tuvo una ejecución financiera de RD\$ 2,438.5 millones, equivalente al 75% de su presupuesto vigente, que asciende a RD\$ 3,250.0 millones. Así mismo, el desempeño promedio de la producción física en este periodo asciende a 0%. Específicamente, durante el tercer trimestre, la institución no programó producción física.

0402 - Cámara de Cuentas de la República Dominicana

Durante el periodo enero – septiembre 2021, la institución tuvo una ejecución financiera de RD\$ 759.2 millones, equivalente al 78% de su presupuesto vigente, que asciende a RD\$ 972.9 millones. Mientras que, el desempeño promedio de la producción física en este periodo asciende 67.4%.

Específicamente, durante el tercer trimestre, la institución tuvo un desempeño físico promedio de 67% en las 3 metas programadas para el periodo. De estos productos, hubo 2 que presentaron un nivel de desempeño por encima del 80%. Cabe destacar que 1 producto programó, pero no refleja avances de ejecución hasta la fecha, para mayor detalle del desempeño físico por producto, ver el siguiente gráfico:



Fuente: Sistema de Información de la Gestión Financiera.

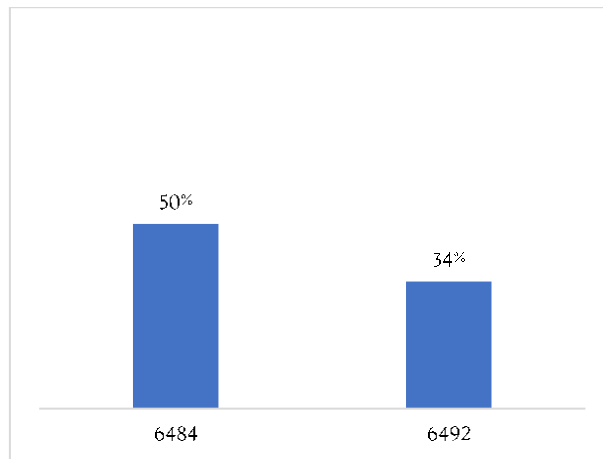
Nota: 6517- Organismos reciben servicios de control y auditoría externa de acuerdo a lo planificado; 6518- Instituciones que reciben fondos del estado con análisis de la gestión presupuestaria; 6519- Autoridades reciben informe de declaración jurada de patrimonio de funcionarios públicos.

0404 – Defensor del Pueblo

Durante el periodo enero – septiembre 2021, la institución tuvo una ejecución financiera de RD\$ 120.7 millones, equivalente al 73% de su presupuesto vigente, que asciende a RD\$ 165.0 millones. Mientras que, el desempeño promedio de la producción física asciende a 21%.

Específicamente, durante el tercer trimestre, la institución tuvo un desempeño físico promedio de 42% en las dos metas programadas de sus productos. Ambos productos presentaron un nivel de desempeño por debajo del 80%. Para mayor detalle del desempeño físico por producto, ver el siguiente gráfico:

**Desempeño físico por producto del Defensor del Pueblo
Trimestre julio - septiembre del año 2021
Valores expresados en porcentajes (%)**



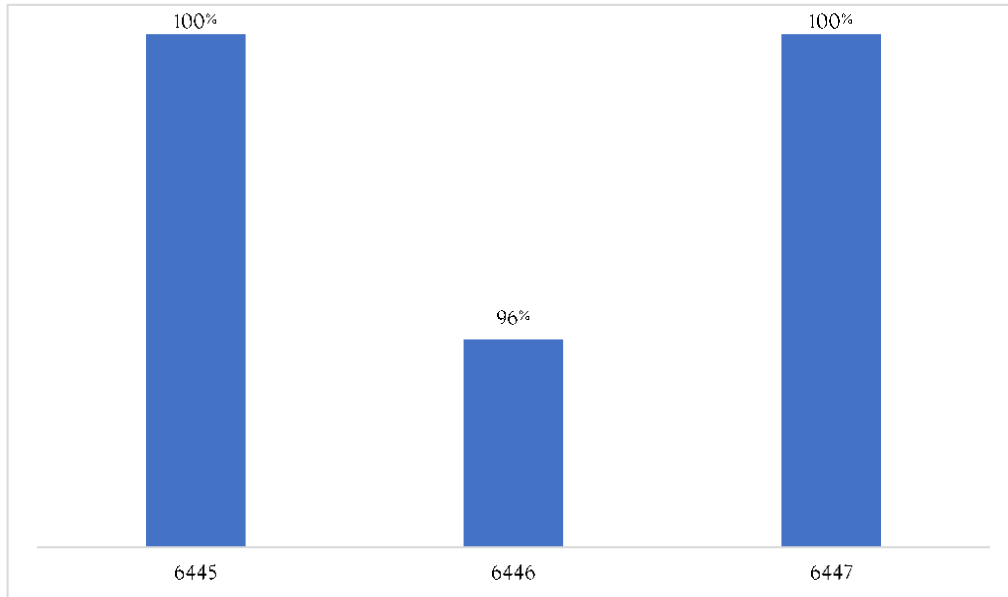
Fuente: Sistema de Información de la Gestión Financiera (SIGEF).
Nota: 6484- Personas reciben servicios en protección de derechos fundamentales, y 6492- Personas reciben servicios de educación en derechos humanos, fundamentales y medio ambientales.

0405 - Tribunal Superior Electoral (TSE)

Durante el periodo enero – septiembre 2021, la institución tuvo una ejecución financiera de RD\$ 450.9 millones, equivalente al 75% de su presupuesto vigente, que asciende a RD\$ 601.3 millones. Mientras que, el desempeño promedio de la producción física fue 95%.

Durante el tercer trimestre, la institución tuvo un desempeño físico promedio del 99% en las tres metas programadas de sus productos. Para mayor detalle del desempeño físico por producto, ver el siguiente gráfico:

Desempeño físico por producto del Tribunal Superior Electoral (TSE)
Trimestre julio - septiembre del año 2021
Valores expresados en porcentajes (%)



Fuente: Sistema de Información de la Gestión Financiera (SIGEF).

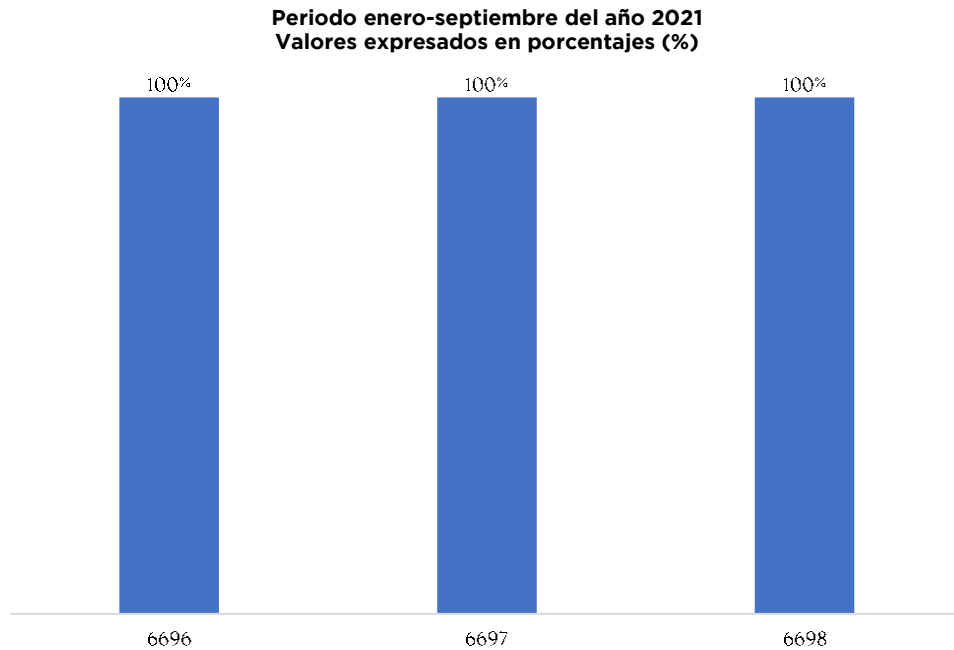
Nota: 6445-Partidos, agrupaciones y movimientos políticos con conflictos contenciosos electorales decididos, 6446-Ciudadanos acceden a servicios de rectificación de actas del Estado Civil, y 6447-Actores del sistema electoral, sociedad civil y ciudadanos capacitados en la importancia de la justicia y derecho electoral.

5102 – Centro de Exportación e Inversión de la República Dominicana

Durante el periodo enero – septiembre 2021, la institución tuvo una ejecución financiera de RD\$ 269.0 millones, equivalente al 56% de su presupuesto vigente, que asciende a RD\$ 481.7 millones, mientras que, su desempeño físico acumulado es de 100%. Específicamente, durante el tercer trimestre, el capítulo tuvo un desempeño físico promedio de 100% en las 3 metas programadas para el periodo.

Para mayor detalle del desempeño físico por producto, ver el siguiente gráfico:

Desempeño físico por producto del Centro de Exportación e Inversión de la República Dominicana



Fuente: Sistema de Información de la Gestión Financiera.

Nota: 6696- Exportador recibe asistencia integral en colocación de productos en mercados internacionales; 6697- Inversionistas extranjeros reciben asistencia integral en instalación y expansión de proyectos; 6698- Grupos de interés reciben capacitaciones para el comercio exterior.

A pesar de su excelente desempeño físico, la institución debe mejorar los documentos de evidencia suministrados ya que éstos no cumplen con los criterios de evaluación correspondientes.

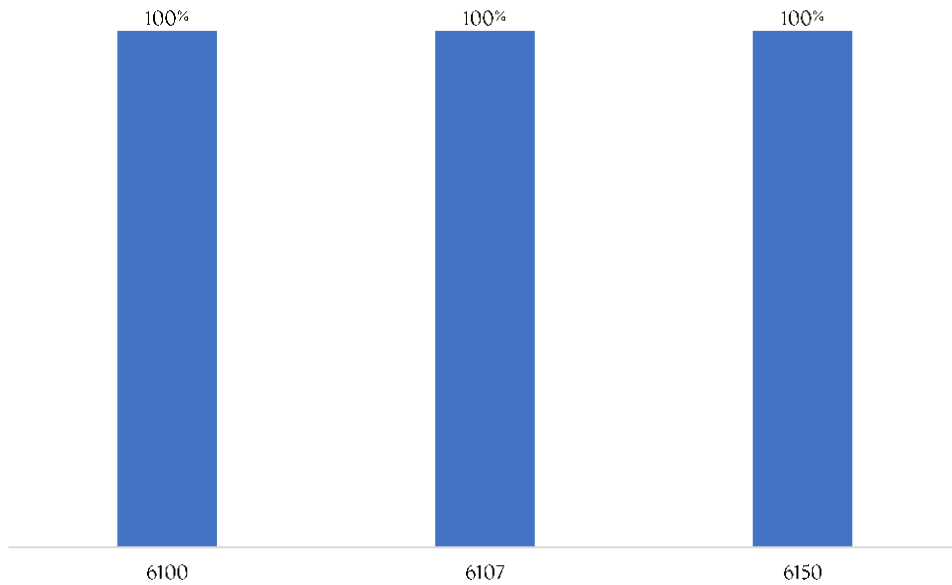
5103 – Consejo Nacional de Población y Familia

Durante el periodo enero – septiembre 2021, la institución tuvo una ejecución financiera de RD\$ 42.4 millones, equivalente al 63% de su presupuesto vigente, que asciende a RD\$ 67.0 millones, mientras que, su desempeño físico acumulado es de 100%. Específicamente, durante el tercer trimestre, el capítulo tuvo un desempeño físico promedio de 100% en las 3 metas programadas para el periodo.

Para mayor detalle del desempeño físico por producto, ver el siguiente gráfico:

Desempeño físico por producto del Consejo Nacional de Población y Familia

Periodo enero-septiembre del año 2021
Valores expresados en porcentajes (%)



Fuente: Sistema de Información de la Gestión Financiera.

Nota: 6100 - Población capacitada, sensibilizada e informada sobre prevención y orientación en salud sexual reproductiva a nivel nacional; 6107 - Campaña de sensibilización social para combatir la violencia intrafamiliar y de género; 6150 - Talleres sobre orientación en vida familiar para una sociedad fundamentada en valores.

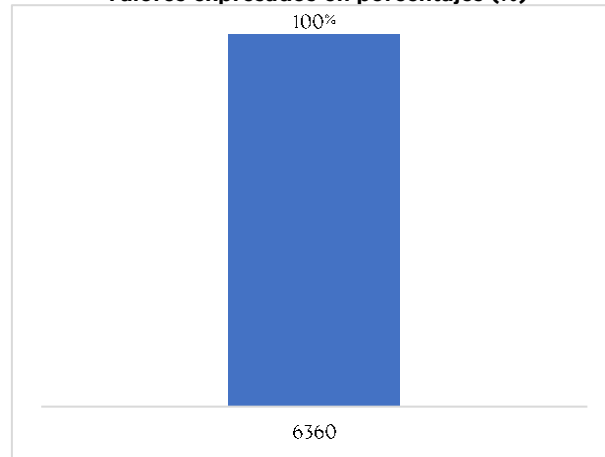
Con respecto a la evidencia, el 67% (2 de 3) de las informaciones suministradas cumplen con los criterios de evaluación establecidos, sin embargo, se recomienda revisar la evidencia del producto 6100 ya que tiene oportunidades de mejora.

5104 - Departamento Aeroportuario

Esta institución no ejecuta el presupuesto financiero por medio del SIGEF, por lo que no es posible determinar la ejecución de su presupuesto vigente; el cual asciende a RD\$ 862.8 millones. Mientras que, el desempeño promedio de la producción física en este periodo corresponde a 87%.

Específicamente, durante el tercer trimestre, la institución tuvo un desempeño físico promedio de 100% en la meta programada para el periodo. Para mayor detalle del desempeño físico por producto, ver el siguiente gráfico:

Desempeño físico por producto del Departamento Aeroportuario
Trimestre julio - septiembre del año 2021
Valores expresados en porcentajes (%)



Fuente: Sistema de Información de la Gestión Financiera.
Nota: 6360- Aeropuertos, aeródromos y helipuertos con supervisión y control

5108 – Cruz Roja Dominicana

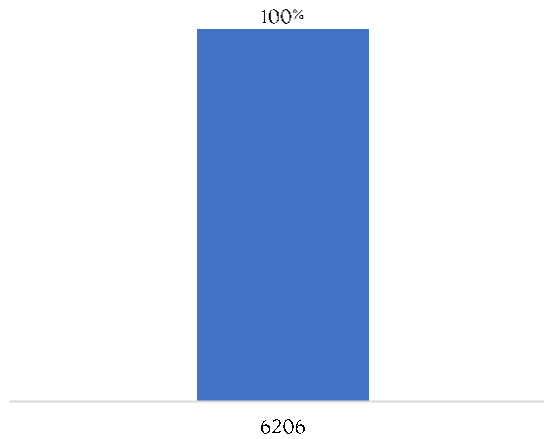
Esta institución no ejecuta el presupuesto financiero por medio del SIGEF, por lo que no es posible determinar la ejecución de su presupuesto vigente; el cual asciende a RD\$ 562.0 millones. Con respecto a las informaciones físicas, la institución no realizó la formulación ni la programación anual de sus metas físicas.

5109 – Defensa Civil

Durante el periodo enero – septiembre 2021, la institución tuvo una ejecución financiera de RD\$ 121.4 millones, equivalente al 66% de su presupuesto vigente, que asciende a RD\$ 185.1 millones, mientras que, el desempeño promedio de la producción física asciende a 100%.

Durante el tercer trimestre, la institución tuvo un desempeño físico de 100% en la meta programada. Este producto de la institución presentó un nivel de desempeño superior a 80%. Para mayor detalle del desempeño físico por producto, ver el siguiente gráfico:

Desempeño físico por producto de la Defensa Civil
Periodo junio-septiembre del año 2021
Valores expresados en porcentajes (%)

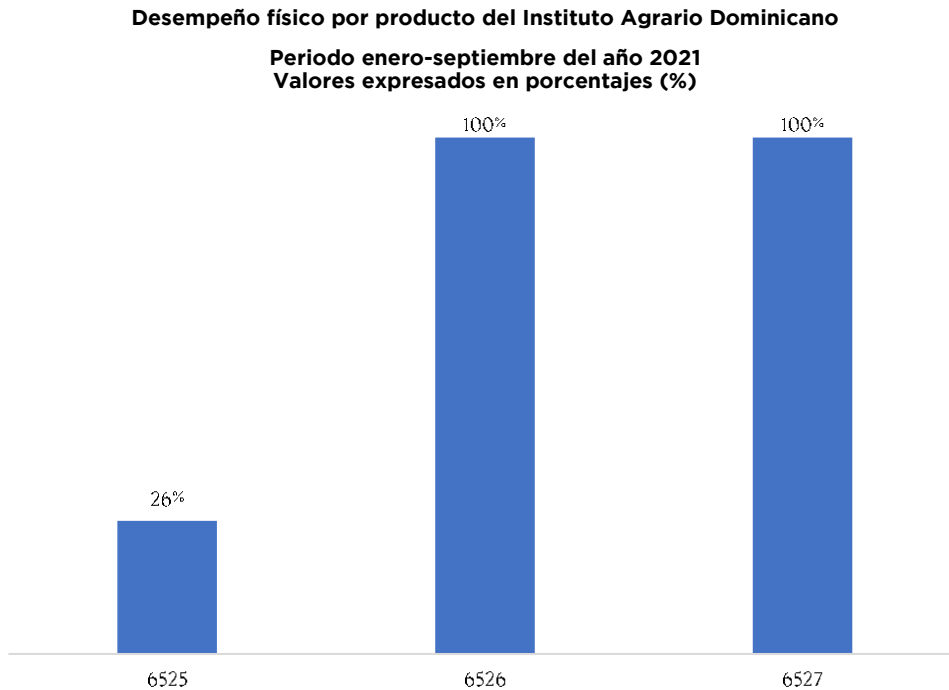


Fuente: Sistema de Información de la Gestión Financiera (SIGEF).
Nota: 6206- Población recibe asistencia en operativos, capacitación y rescate antes ocurrencia de eventos naturales o antrópico, para la reducción de eventualidades de gestión de riesgo.

5111 – Instituto Agrario Dominicano

Durante el periodo enero – septiembre 2021, la institución tuvo una ejecución financiera de RD\$ 1,101.2 millones, equivalente al 43% de su presupuesto vigente, que asciende a RD\$ 2,537.2 millones, mientras que, el desempeño físico acumulado es de 63%. Específicamente, durante el tercer trimestre, el capítulo tuvo un desempeño físico promedio de 75% en las 3 metas programadas. Solo un producto obtuvo un nivel de desempeño físico menor al 80%, el cual fue significativamente menor.

Para mayor detalle del desempeño físico por producto, ver el siguiente gráfico:



Fuente: Sistema de Información de la Gestión Financiera (SIGEF).

Nota: 6525 - Parceleros reciben tierras para la producción agraria; 6526 - Parceleros reciben titulación de tierras definitivas; 6527 - Parceleros reciben apoyo técnico en infraestructura y producción agropecuaria.

Con respecto a la evidencia, la institución debe revisar sus documentos de evidencia, ya que estos no cumplen con los criterios de evaluación.

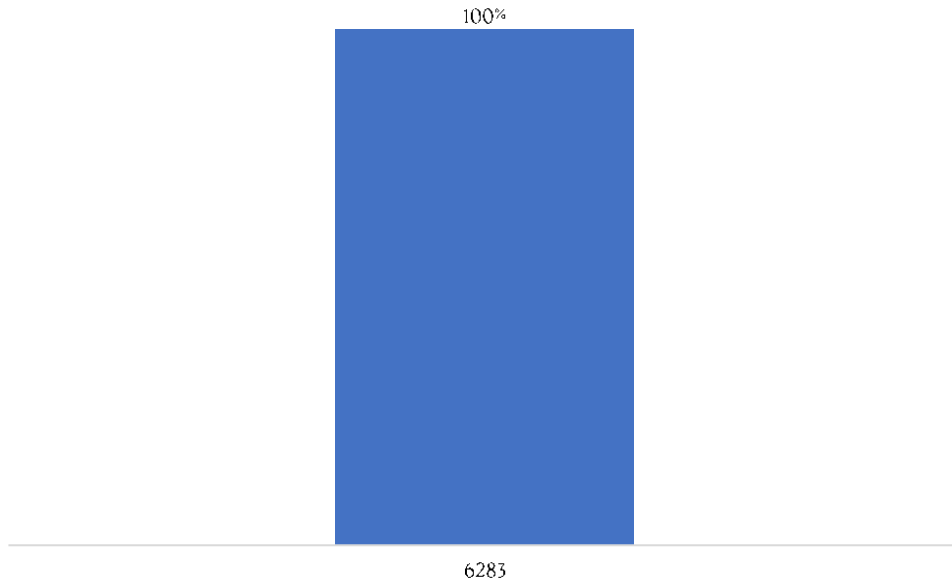
5112 – Instituto Azucarero Dominicano

Durante el periodo enero – septiembre 2021, la institución tuvo una ejecución financiera de RD\$ 28,4 millones, equivalente al 38% de su presupuesto vigente, que asciende a RD\$ 74.7 millones, mientras que, el desempeño físico acumulado es de 100%. Específicamente, durante el tercer trimestre, el capítulo tuvo un desempeño físico promedio de 100% en la meta programada para el periodo.

Para mayor detalle del desempeño físico por producto, ver el siguiente gráfico:

Desempeño físico por producto del Instituto Azucarero Dominicano

Periodo enero-septiembre del año 2021
Valores expresados en porcentajes (%)



Fuente: Sistema de Información de la Gestión Financiera.

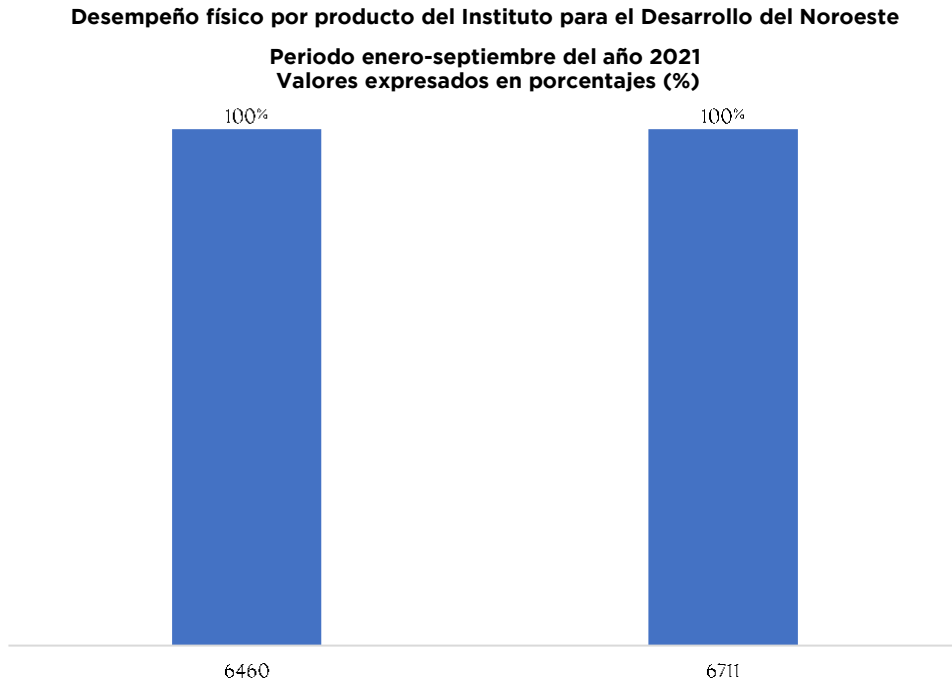
Nota: 6283 - Mercado azucarero recibe auditoría para garantizar la producción y abastecimiento

Cabe destacar que la evidencia suministrada y el registro de la ejecución financiera no son coherentes ya que en el documento se establece que no se realizaron auditorías porque no es tiempo de zafra, sin embargo, cargaron una ejecución completa, se sugiere que la institución valide la situación.

5114 – Instituto para el Desarrollo del Noroeste

Durante el periodo enero – septiembre 2021, la institución tuvo una ejecución financiera de RD\$ 14.5 millones, equivalente al 63% de su presupuesto vigente, que asciende a RD\$ 23.1 millones, mientras que, su desempeño físico acumulado es de 100%. Específicamente, durante el tercer trimestre, el capítulo tuvo un desempeño físico promedio de 100% en las 2 metas programadas para el periodo.

Para mayor detalle del desempeño físico por producto, ver el siguiente gráfico:



Fuente: Sistema de Información de la Gestión Financiera.

Nota: 6460-Comunidades con zonas reforestadas para la protección ambiental; 6711-Comunidades rurales reciben los beneficios de la gestión de proyectos de infraestructuras comunitaria

A pesar de su excelente desempeño físico, se sugiere mejorar la calidad de la evidencia entregada ya que ésta no cumple con los criterios de evaluación correspondientes.

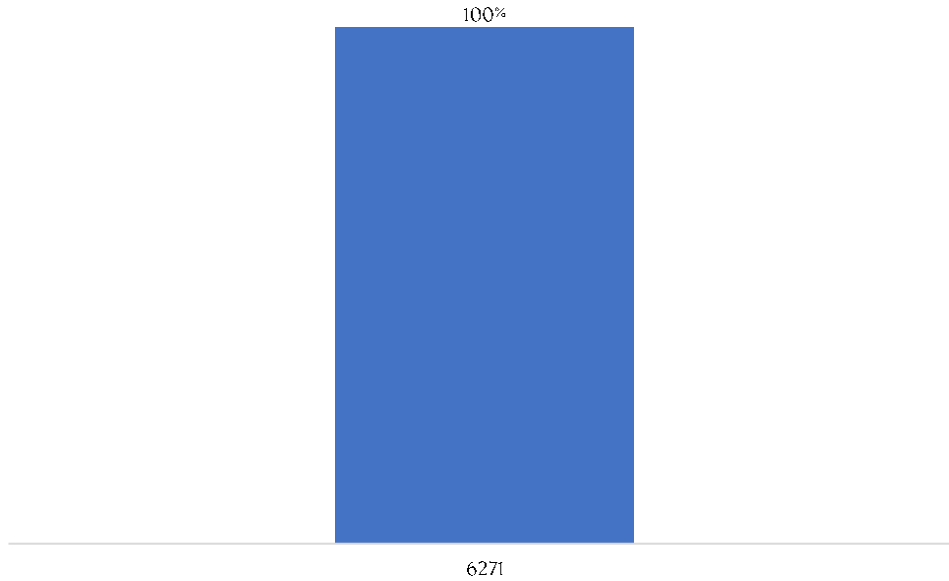
5118 – Instituto Nacional de Recursos Hidráulicos

Durante el periodo enero – septiembre 2021, la institución tuvo una ejecución financiera de RD\$ 3,672.5 millones, equivalente al 31% de su presupuesto vigente, que asciende a RD\$ 11,769.9 millones, mientras que, el desempeño físico acumulado es de 100%. Específicamente, durante el tercer trimestre, el capítulo tuvo un desempeño físico promedio de 100% en la meta programada.

Para mayor detalle del desempeño físico por producto, ver el siguiente gráfico:

Desempeño físico por producto del Instituto Nacional de Recursos Hidráulicos

Periodo enero-septiembre del año 2021
Valores expresados en porcentajes (%)



Fuente: Sistema de Información de la Gestión Financiera (SIGEF).
Nota: 6271 - Operación de los sistemas de riego a nivel nacional

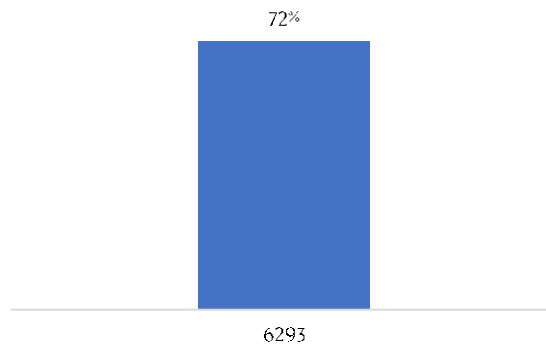
Con respecto a la evidencia, la institución no registró documentos que avalen su ejecución física, por lo que se recomienda cargar las informaciones correspondientes en los próximos trimestres.

5119 – Instituto para el Desarrollo del Suroeste

Durante el periodo enero – septiembre 2021, la institución tuvo una ejecución financiera de RD\$ 79.8 millones, equivalente al 55% de su presupuesto vigente, que asciende a RD\$ 144.1 millones, mientras que, el desempeño promedio de la producción física asciende a 72%.

Durante el tercer trimestre, la institución tuvo un desempeño físico de 72% en la meta programada. Este producto de la institución presentó un nivel de desempeño por debajo del 80%. Para mayor detalle del desempeño físico por producto, ver el siguiente gráfico:

**Desempeño físico por producto del Instituto para el Desarrollo del Suroeste
Periodo julio-septiembre del año 2021
Valores expresados en porcentajes (%)**



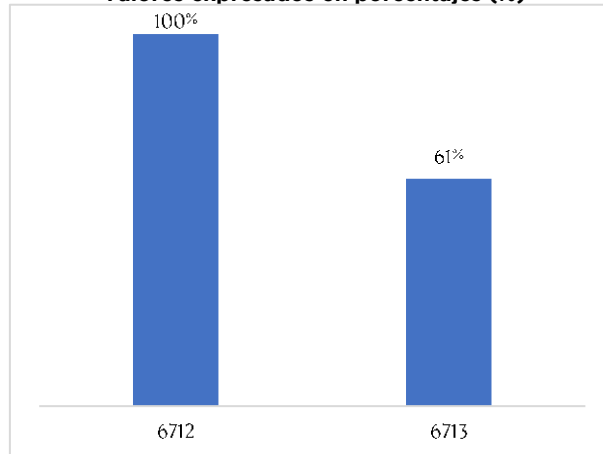
Fuente: Sistema de Información de la Gestión Financiera (SIGEF).
Nota: 6293- Comunidades con reconstrucción y reparación de obras.

5120 – Jardín Botánico Nacional

Durante el periodo enero – septiembre 2021, la institución tuvo una ejecución financiera de RD\$ 67.6 millones, equivalente al 34% de su presupuesto vigente, que asciende a RD\$ 200.9 millones. Mientras que, el desempeño promedio de la producción física en este periodo asciende a 76%.

Específicamente, durante el tercer trimestre, la institución tuvo un desempeño físico promedio de 81% en las 2 metas programadas para el periodo. De estos productos, uno presentó un nivel de desempeño por debajo del 80%. Para mayor detalle del desempeño físico por producto, ver el siguiente gráfico:

Desempeño físico por producto del Jardín Botánico Nacional
Trimestre julio - septiembre del año 2021
Valores expresados en porcentajes (%)



Fuente: Sistema de Información de la Gestión Financiera.

Nota: 6712- Biodiversidad con producción de plantas de especies endémicas y nativas amenazadas, y 6713- Ciudadanos sensibilizados sobre la conservación de la biodiversidad de la flora dominicana.

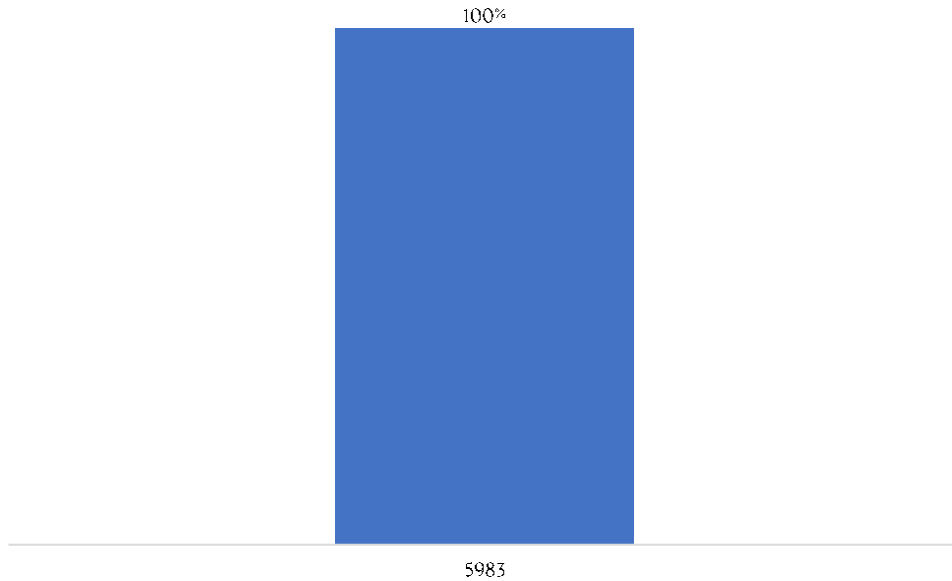
5127 – Superintendencia de Seguros

Durante el periodo enero – septiembre 2021, la institución tuvo una ejecución financiera de RD\$ 452.1 millones, equivalente al 62% de su presupuesto vigente, que asciende a RD\$ 734.1 millones, mientras que, el desempeño físico acumulado es de 100%. Específicamente, durante el tercer trimestre, el capítulo tuvo un desempeño físico promedio de 100% en la meta programada para el periodo.

Para mayor detalle del desempeño físico por producto, ver el siguiente gráfico:

Desempeño físico por producto de la Superintendencia de Seguros

Periodo enero-septiembre del año 2021
Valores expresados en porcentajes (%)



Fuente: Sistema de Información de la Gestión Financiera.
Nota: 5983 - Compañías de seguros fiscalizadas

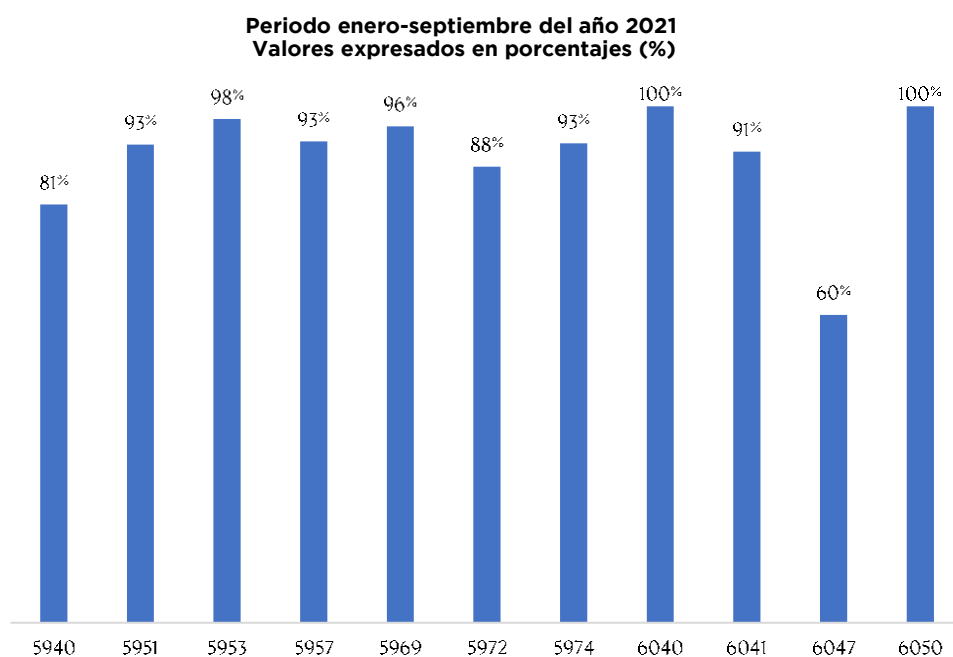
Con respecto a la evidencia suministrada por la institución, ésta no es adecuada debido a la cantidad de documentos cargados y porque la unidad de medida no se corresponde con los reportes realizados.

5128 – Universidad Autónoma de Santo Domingo

Durante el periodo enero – septiembre 2021, la institución cuenta con un presupuesto vigente RD\$ 8,510.4 millones, no es posible comparar este monto con la ejecución financiera debido a que este capítulo no ejecuta en SIGEF. No obstante, es válido mencionar que su desempeño físico acumulado es de 94%. Específicamente, durante el tercer trimestre, el capítulo tuvo un desempeño físico promedio de 90.2% en las 11 metas programadas para el periodo. Cabe destacar que solo el producto 6047 obtuvo un nivel de desempeño por debajo al 80%.

Para mayor detalle del desempeño físico por producto, ver el siguiente gráfico:

Desempeño físico por producto de la Universidad Autónoma de Santo Domingo



Fuente: Sistema de Información de la Gestión Financiera.

Nota: 5940 - Estudiantes acceden al servicio de bienestar estudiantil; 5951 - Estudiantes de grado reciben formación en ciencias económicas y sociales; 5953 - Estudiantes de grado reciben formación en ciencias; 5957 - Estudiantes de grado reciben formación en ciencias jurídicas y políticas; 5969 - Estudiantes de grado reciben formación en ciencias agronómicas y veterinarias; 5972 - Estudiantes de grado reciben formación en ciencias de la educación.; 5974 - Estudiantes de grado reciben formación en artes; 6040 - Estudiantes de grado reciben formación en ciencias de la salud; 6041 - Estudiantes de grado reciben formación en ingeniería y arquitectura; 6047 - Otorgamiento de créditos, becas y exoneraciones; 6050 - Estudiantes de grado reciben formación en humanidades.

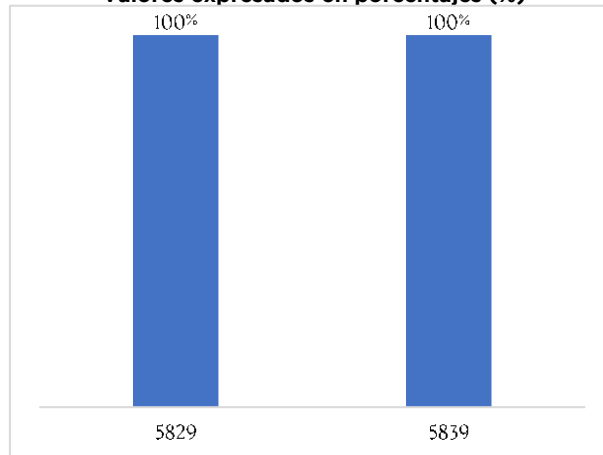
Con respecto a las evidencias, la institución no cargó los documentos que avalen la ejecución física de estos productos por lo que se sugiere registrar las informaciones en los próximos trimestres.

5130 - Parque Zoológico Nacional

Durante el periodo enero – septiembre 2021, la institución tuvo una ejecución financiera de RD\$ 56.9 millones, equivalente al 44% de su presupuesto vigente, que asciende a RD\$ 129.9 millones. En términos físicos, el desempeño promedio de la producción física para este periodo fue del 100% en la ejecución de sus metas.

Durante el tercer trimestre, la institución tuvo, de igual forma, un desempeño físico promedio de 100% en las 2 metas programadas. Para mayor detalle del desempeño físico por producto, ver el siguiente gráfico:

**Desempeño físico por producto del Parque Zoológico Nacional
Trimestre julio - septiembre del año 2021
Valores expresados en porcentajes (%)**

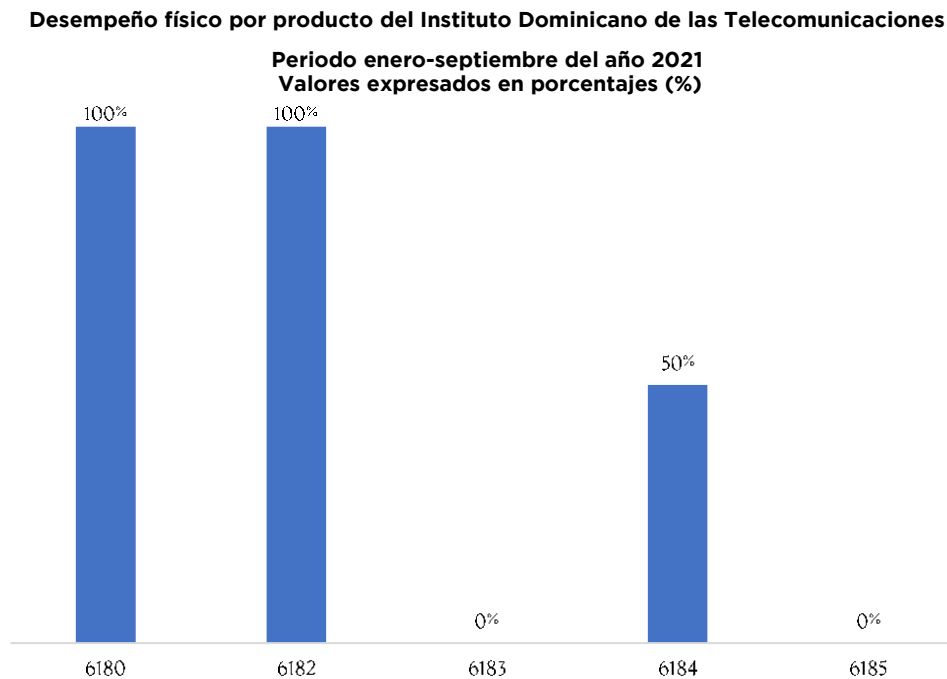


Fuente: Sistema de Información de la Gestión Financiera (SIGEF).
Notas: 5829-Preservación y conservación de la flora y la fauna nacional, y 5839- Sensibilización en la protección de la flora y la fauna

5131 – Instituto Dominicano de las Telecomunicaciones

Durante el periodo enero – septiembre 2021, la institución tuvo una ejecución financiera de RD\$ 911.0 millones, equivalente al 51% de su presupuesto vigente, que asciende a RD\$ 1,794.5 millones, mientras que, su desempeño físico acumulado es de 71%. Específicamente, durante el tercer trimestre, la institución tuvo un desempeño físico promedio de 50% en las 5 metas programadas para el periodo. De estos 5 productos, hubo 3 que presentaron un nivel de desempeño por debajo del 80%, estos fueron el 6184 con un 50% de ejecución física y los productos 6183 y 6185 no presentan ejecución. Cabe destacar que no se programó el producto 6179 para este trimestre.

Por último, para mayor detalle del desempeño físico por producto, ver el siguiente gráfico:



Fuente: Sistema de Información de la Gestión Financiera.

Nota: 6180 - Empresas que reciben autorizaciones para dar servicios de telecomunicación; 6182 - Prestadores de telecomunicaciones con fiscalización continua; 6183 - Ciudadano reciben defensa a sus reclamaciones; 6184 - Empresa de telecomunicación regulada para la prestación de servicios; 6185 - Entidades públicas y privadas reciben certificación de otorgamiento para firma digital.

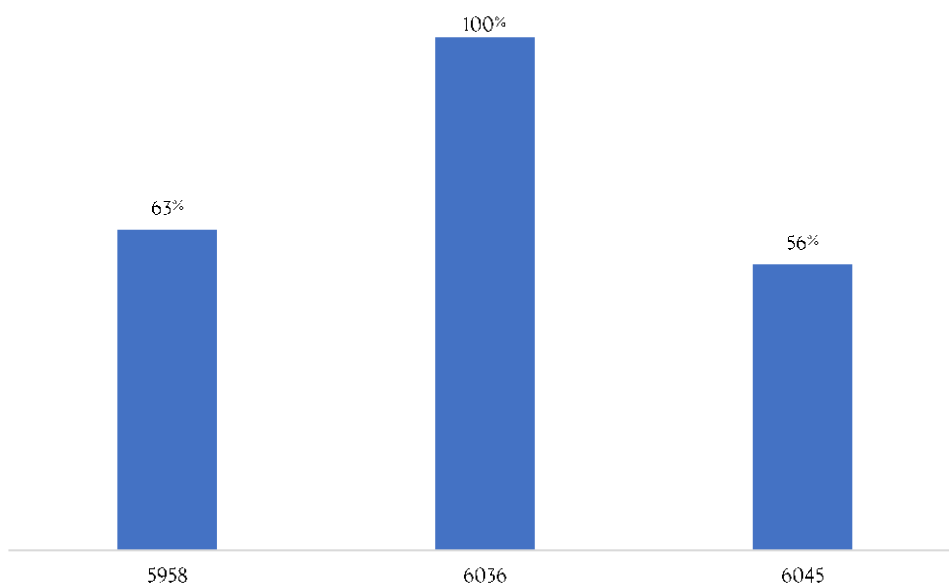
Con respecto a la evidencia, el 40% (2 de 5) productos cuentan con evidencia adecuada y el 60% con no adecuada, por lo que se recomienda revisar los documentos de los productos 6183, 6180 y 6182.

5132 - Instituto Dominicano de Investigaciones Agropecuarias y Forestales

Durante el periodo enero – septiembre 2021, la institución tuvo una ejecución financiera de RD\$ 216.5 millones, equivalente al 52% de su presupuesto vigente, que asciende a RD\$419.5 millones. En el mismo periodo, el desempeño promedio de la producción física para este periodo fue del 63%.

Específicamente, en el tercer trimestre, la institución tuvo un desempeño físico promedio de 73% en las 3 metas programadas. De estos 3 productos, hubo 2 que presentaron un nivel de desempeño por debajo del 80%. Para mayor detalle del desempeño físico por producto, ver el siguiente gráfico:

Desempeño físico por producto Instituto D. Investigaciones Agropecuarias y Forestales
Trimestre julio - septiembre del año 2021
Valores expresados en porcentajes (%)



Fuente: Sistema de Información de la Gestión Financiera (SIGEF).

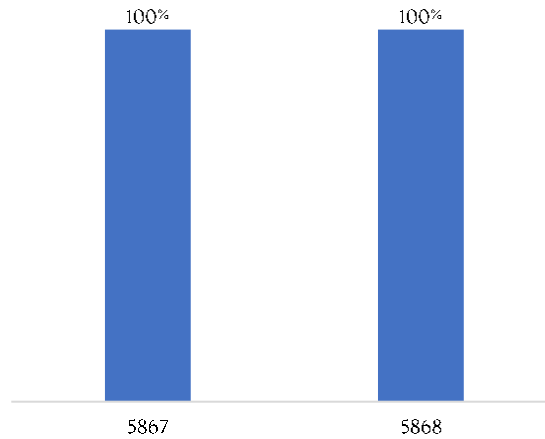
Nota: 5958 - Tecnologías generadas para el manejo, 6036 - Tecnologías validadas a escala comercial, y 6045 - Técnicos y productores agropecuarios acceden a servicios y a tecnologías generadas o validadas por el IDIAF.

5133 – Museo de Historia Natural

Durante el periodo enero – septiembre 2021, la institución tuvo una ejecución financiera de RD\$ 39.3 millones, equivalente al 57% de su presupuesto vigente, que asciende a RD\$ 69.1 millones, mientras que, el desempeño promedio de la producción física asciende a 100%.

Durante el tercer trimestre, la institución tuvo un desempeño físico promedio de 100% en las 2 metas programadas. Todos los productos de la institución presentaron un nivel de desempeño superior a 80%. Para mayor detalle del desempeño físico por producto, ver el siguiente gráfico:

**Desempeño físico por producto del Museo de Historia Natural
Periodo julio-septiembre del año 2021
Valores expresados en porcentajes (%)**



Fuente: Sistema de Información de la Gestión Financiera (SIGEF).

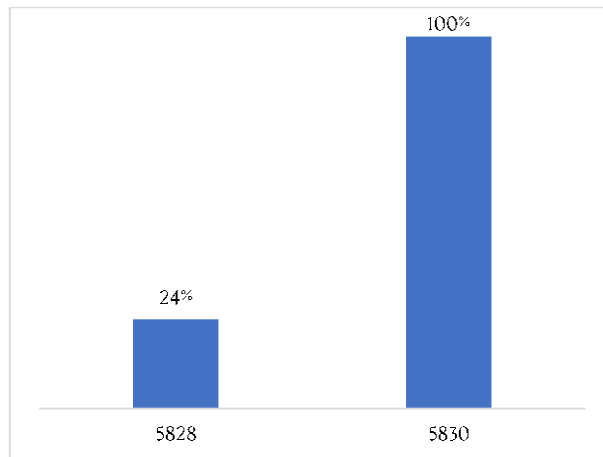
Nota: 5867- Investigaciones científicas sobre fauna, geología y paleobiología, y 5868- Estudiantes y público en general accede a educación, divulgación y museografía.

5134 – Acuario Nacional

Durante el periodo enero – septiembre 2021, la institución tuvo una ejecución financiera de RD\$ 44.3 millones, equivalente al 46% de su presupuesto vigente, que asciende a RD\$ 95.4 millones. Mientras que, el desempeño promedio de la producción física asciende a 75%.

Específicamente, durante el tercer trimestre, la institución tuvo un desempeño físico promedio de 62% en las dos metas programadas para sus productos. De estos productos, hubo 1 que presentó un nivel de desempeño por debajo del 80%. Para mayor detalle del desempeño físico por producto, ver el siguiente gráfico:

Desempeño físico por producto del Acuario Nacional
Trimestre julio - septiembre del año 2021
Valores expresados en porcentajes (%)



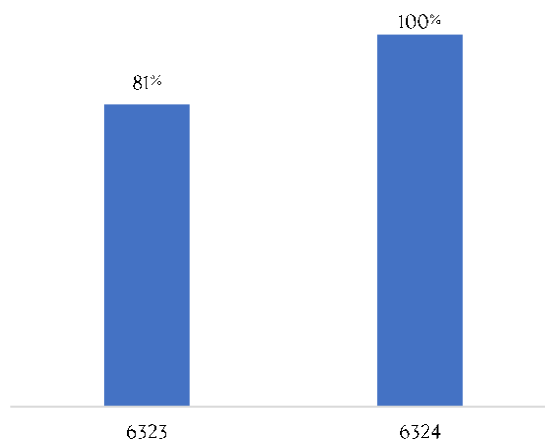
Fuente: Sistema de Información de la Gestión Financiera (SIGEF).
Nota: 5828- Conservación de especies acuáticas, y 5830- Educación ambiental sobre biodiversidad de los recursos acuáticos.

5136 – Instituto Dominicano del Café

Durante el periodo enero – septiembre 2021, la institución tuvo una ejecución financiera de RD\$ 231.5 millones, equivalente al 59% de su presupuesto vigente, que asciende a RD\$ 392.6 millones, mientras que, el desempeño promedio de la producción física asciende a 95%.

Durante el tercer trimestre, la institución tuvo un desempeño físico promedio de 91% en las 2 metas programadas. Todos los productos de la institución presentaron un nivel de desempeño superior a 80%. Para mayor detalle del desempeño físico por producto, ver el siguiente gráfico:

**Desempeño físico por producto del Instituto Dominicano del Café
Periodo julio-septiembre del año 2021
Valores expresados en porcentajes (%)**



Fuente: Sistema de Información de la Gestión Financiera (SIGEF).

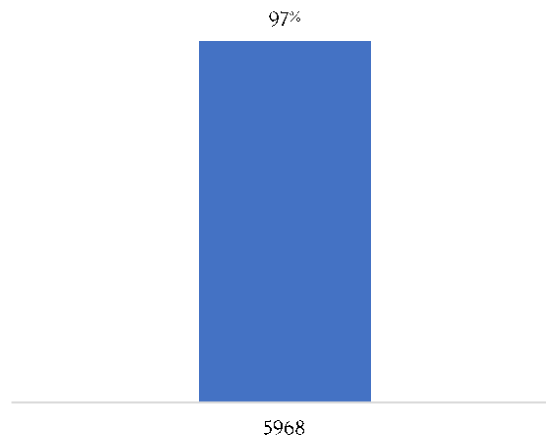
Nota: 6323- Productores cafetaleros reciben asistencia técnica; 6324- Certificación y control de calidad a productores cafetaleros.

5137 – Instituto Duarteiano

Durante el periodo enero – septiembre 2021, la institución tuvo una ejecución financiera de RD\$ 12.7 millones, equivalente al 57% de su presupuesto vigente, que asciende a RD\$ 22.3 millones, mientras que, el desempeño promedio de la producción física asciende a 49%.

Durante el tercer trimestre, la institución tuvo un desempeño físico promedio de 97% en la meta programada. Este producto de la institución presentó un nivel de desempeño superior a 80%. Para mayor detalle del desempeño físico por producto, ver el siguiente gráfico:

**Desempeño físico por producto del Instituto Duarteiano
Periodo julio-septiembre del año 2021
Valores expresados en porcentajes (%)**



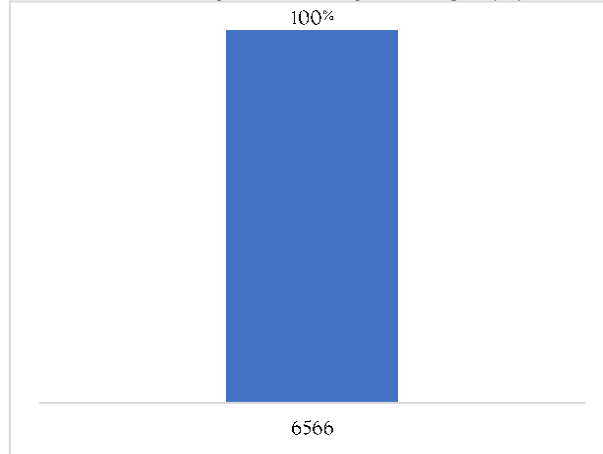
Fuente: Sistema de Información de la Gestión Financiera (SIGEF).
Nota: 5968- Público en general concientizado sobre la vida y obra de Juan Pablo Duarte y Díez.

5138 – Comisión Nacional de Energía

Durante el periodo enero – septiembre 2021, la institución tuvo una ejecución financiera de RD\$ 92.8 millones, equivalente al 16% de su presupuesto vigente, que asciende a RD\$ 583.2 millones. Mientras que, el desempeño promedio de la producción física en este periodo asciende a 100%.

específicamente, para el tercer trimestre, la institución tuvo un desempeño físico promedio de 100% en la meta programada, para mayor detalle del desempeño físico por producto, ver el siguiente gráfico:

Desempeño físico por producto del Comisión Nacional de Energía
Trimestre julio - septiembre del año 2021
Valores expresados en porcentajes (%)



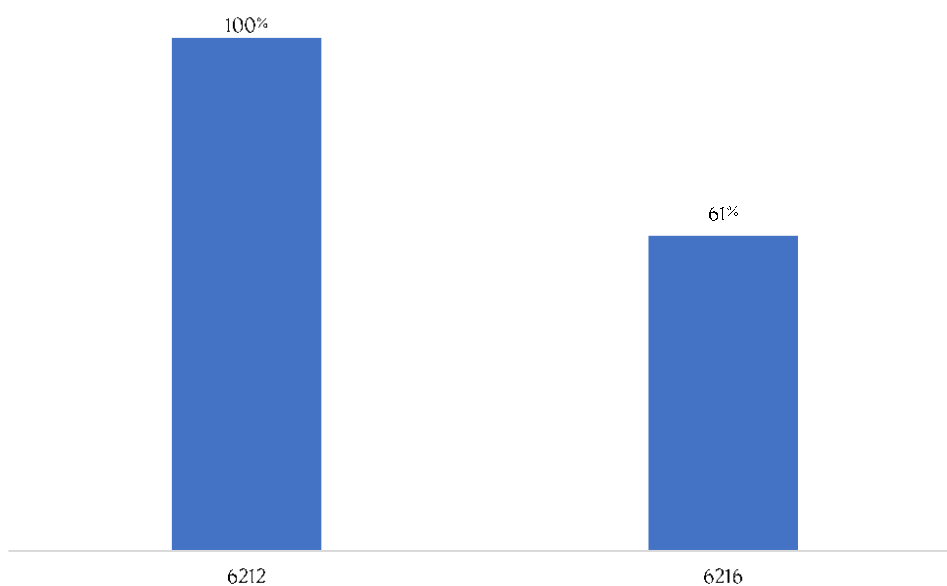
Fuente: Sistema de Información de la Gestión Financiera.
Nota: 6566- Sub-sector eléctrico recibe autorizaciones para el desarrollo sostenible del sector energético a nivel nacional.

5139 - Superintendencia de Electricidad

Durante el periodo enero – septiembre 2021, la institución tuvo una ejecución financiera de RD\$ 332.4 millones, equivalente al 35% de su presupuesto vigente, que asciende a RD\$ 954.0 millones. En el mismo periodo, el desempeño promedio de la producción física es del 83%.

Durante el tercer trimestre, la institución tuvo un desempeño físico promedio de 81% en las 2 metas programadas. De estos 2 productos, hubo uno que muestra un nivel de desempeño por debajo del 80%. Para mayor detalle del desempeño físico por producto, ver el siguiente gráfico:

Desempeño físico por producto de la Superintendencia de Electricidad
Trimestre julio - septiembre del año 2021
Valores expresados en porcentajes (%)



Fuente: Sistema de Información de la Gestión Financiera (SIGEF).

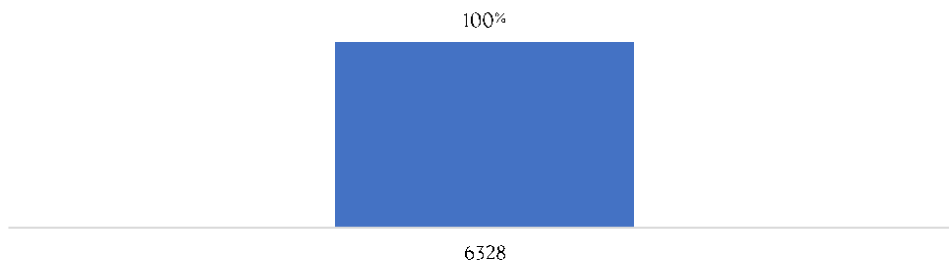
Nota: 6212 - Agentes del sector eléctrico reciben licencias para ejercer en condición de Usuarios No Regulados (UNR) y autorizaciones para puesta en servicio de obras eléctricas, y 6216 - Consumidores del servicio eléctrico reciben atención a sus reclamos en contra de empresas distribuidoras

5140 – Instituto del Tabaco de la República Dominicana

Durante el periodo enero – septiembre 2021, la institución tuvo una ejecución financiera de RD\$ 217.4 millones, equivalente al 54% de su presupuesto vigente, que asciende a RD\$ 405.7 millones, mientras que, el desempeño físico acumulado es de 100%. Específicamente, durante el tercer trimestre, la institución tuvo un desempeño físico promedio de 100% en la meta programada para el periodo. Para mayor detalle del desempeño físico por producto, ver el siguiente gráfico:

Desempeño físico por producto del Instituto del Tabaco de la República Dominicana

Periodo enero-septiembre del año 2021
Valores expresados en porcentajes (%)



Fuente: Sistema de Información de la Gestión Financiera.

Nota: 6328-Productores e industriales de tabaco reciben apoyo técnico

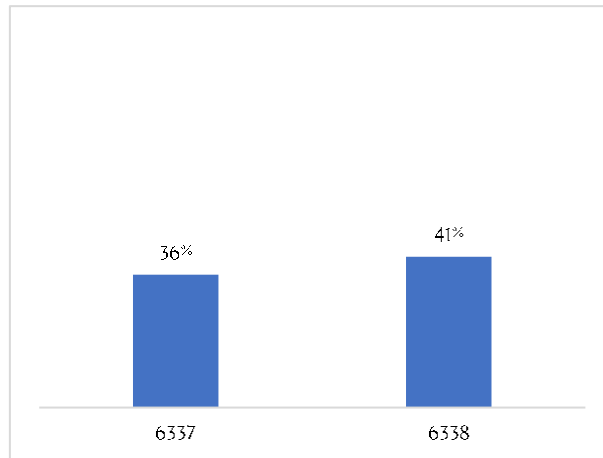
Con respecto a la evidencia, se recomienda a la institución revisar y mejorar las informaciones suministradas ya que éstas no cumplen con los criterios de evaluación.

5143 - Instituto de Desarrollo y Crédito Cooperativo

Durante el periodo enero – septiembre 2021, la institución tuvo una ejecución financiera de RD\$ 181.2 millones, equivalente al 58% de su presupuesto vigente, que asciende a RD\$ 313.4 millones. Mientras que, en el mismo periodo, el desempeño promedio de la producción física fue 33%.

Concretamente, durante el tercer trimestre, la institución tuvo un desempeño físico promedio de 38% en las dos metas programadas. Ambos productos presentaron un nivel de desempeño por debajo del rango del 80% en la ejecución de las metas. Para mayor detalle del desempeño físico por producto, ver el siguiente gráfico:

Desempeño físico por producto del Instituto de Desarrollo y Crédito Cooperativo
Trimestre julio - septiembre del año 2021
Valores expresados en porcentajes (%)



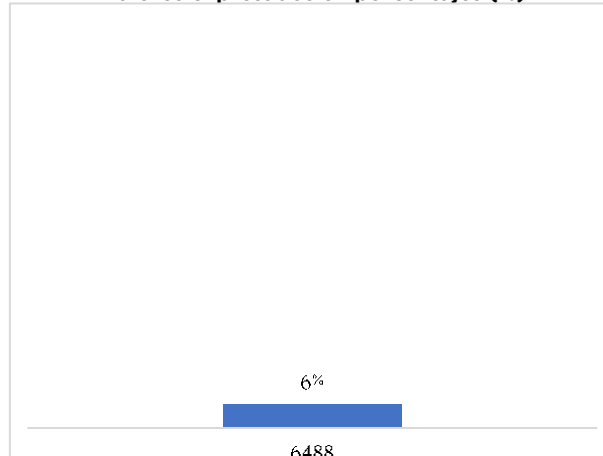
Fuente: Sistema de Información de la Gestión Financiera (SIGEF).
Notas: 6337-Fiscalización de cooperativas, y 6338-Supervisión y asesoría técnica a cooperativas.

5144 – Fondo Especial para el Desarrollo Agropecuario

Durante el periodo enero – septiembre 2021, la institución tuvo una ejecución financiera de RD\$ 167.3 millones, equivalente al 40% de su presupuesto vigente, que asciende a RD\$ 418.7 millones. Mientras que, el desempeño promedio de la producción física en este periodo corresponde a un 3%.

Específicamente, durante el tercer trimestre, la institución tuvo un desempeño físico promedio de 6% en la meta programada, para mayor detalle del desempeño físico por producto, ver el siguiente gráfico:

Desempeño físico por producto del Fondo Especial para el Desarrollo Agropecuario
Trimestre julio - septiembre del año 2021
Valores expresados en porcentajes (%)



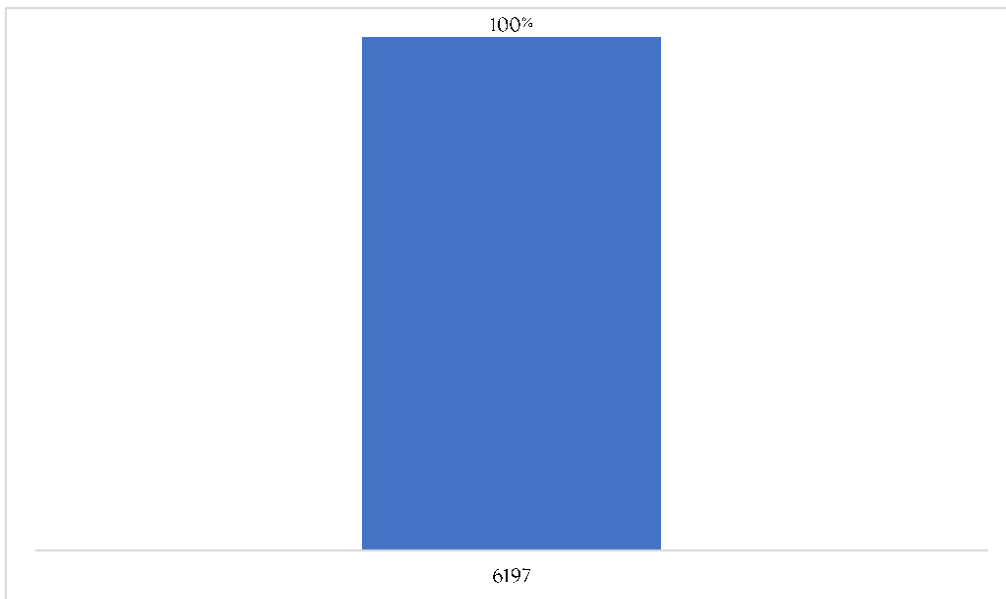
Fuente: Sistema de Información de la Gestión Financiera.
Nota: 6488- Asociaciones y cooperativas reciben asistencia técnica integral para el desarrollo agropecuario

5150 - Consejo Nacional de Zonas Francas

Durante el periodo enero – septiembre 2021, la institución tuvo una ejecución financiera de RD\$ 120.2 millones, equivalente al 32% de su presupuesto vigente, que asciende a RD\$ 370.5 millones. En el mismo periodo, el desempeño promedio de su producción física fue del 63%.

Específicamente, en el tercer trimestre, la institución tuvo un desempeño físico promedio de 100% en la ejecución de su meta programada. Para mayor detalle del desempeño físico por producto, ver el siguiente gráfico:

Desempeño físico por producto del Consejo Nacional de Zonas Francas
Trimestre julio - septiembre del año 2021
Valores expresados en porcentajes (%)



Fuente: Sistema de Información de la Gestión Financiera (SIGEF).

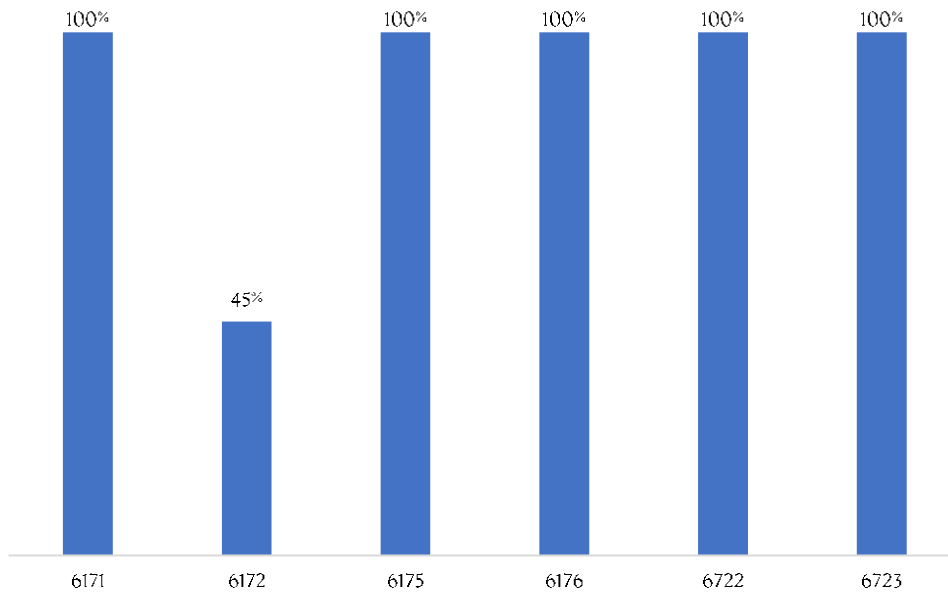
Nota: 6197-Empresas reciben permisos para operar como zonas francas en Rep. Dom.

5151 – Consejo Nacional para la Niñez y Adolescencia

Durante el periodo enero – septiembre 2021, la institución tuvo una ejecución financiera de RD\$ 643.9 millones, equivalente al 37% de su presupuesto vigente, que asciende a RD\$ 1,729.3 millones, mientras que, el desempeño promedio de la producción física asciende a 84%.

Durante el tercer trimestre, la institución tuvo un desempeño físico promedio de 91% en las 6 metas programadas. De estos productos, hubo 1 que presentó un nivel de desempeño por debajo del 80%. Para mayor detalle del desempeño físico por producto, ver el siguiente gráfico:

Desempeño físico por producto del Consejo Nacional para la Niñez y la Adolescencia
Periodo julio-septiembre del año 2021
Valores expresados en porcentajes (%)



Fuente: Sistema de Información de la Gestión Financiera (SIGEF).

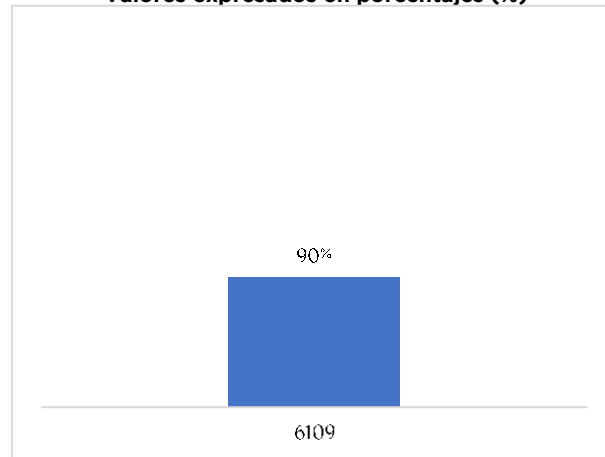
Nota: 6171- Niños, niñas y adolescentes integrados a una familia permanente, 6172- Asociaciones sin fines de lucro y organizaciones gubernamentales con programas de atención a niños, niñas y adolescentes reguladas y supervisadas por CONANI, 6175- Niños, niñas y adolescentes atendidos en los hogares de paso, 6176- Niños, niñas y adolescentes con evaluaciones psicológicas y socio-familiar a solicitud de los tribunales y los centros privativos de libertad, 6722- Personas certificados por CONANI que brindan atención directa a niños, niñas y adolescentes, y 6723- Comunidades con participación y propuestas en diálogos sobre problemáticas en niños, niñas y adolescentes.

5154 – Instituto Nacional de Innovación en Biotecnología e Industria

Durante el periodo enero – septiembre 2021, la institución tuvo una ejecución financiera de RD\$ 102.3 millones, equivalente al 61% de su presupuesto vigente, que asciende a RD\$ 166.9 millones. Mientras que, el desempeño promedio de la producción física en este periodo asciende 91%.

En referencia al tercer trimestre, la institución tuvo un desempeño físico promedio de 90% en la meta programada. Para mayor detalle del desempeño físico por producto ver el siguiente gráfico:

Desempeño físico por producto del Instituto Nacional de Innovación en Biotecnología e Industria
Trimestre julio - septiembre del año 2021
Valores expresados en porcentajes (%)



Fuente: Sistema de Información de la Gestión Financiera.
Nota: 6109- Servicios de análisis y transferencia en biotecnologías focalizadas para productores nacionales.

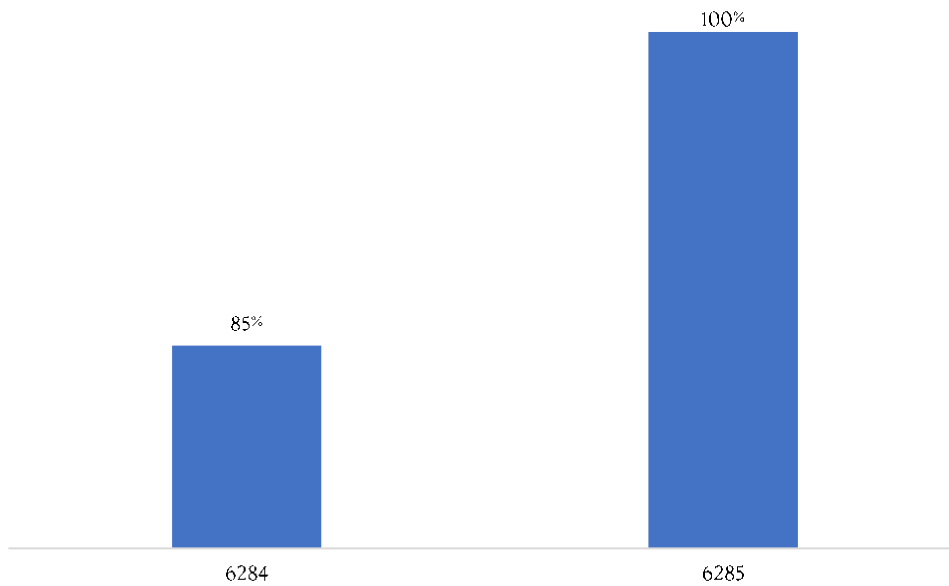
5155 – Instituto Nacional de Formación Técnico Profesional

Durante el periodo enero – septiembre 2021, la institución cuenta con un presupuesto vigente RD\$ 3,634.7 millones, no es posible comparar este monto con la ejecución financiera debido a que este capítulo no ejecuta en SIGEF. No obstante, es válido mencionar que el desempeño físico acumulado es de 92%. Específicamente, durante el tercer trimestre, el capítulo tuvo un desempeño físico promedio de 92% en las 2 metas programadas para el periodo.

Para mayor detalle del desempeño físico por producto, ver el siguiente gráfico:

Desempeño físico por producto del Instituto Nacional de Formación Técnico Profesional

Periodo enero-septiembre del año 2021
Valores expresados en porcentajes (%)



Fuente: Sistema de Información de la gestión Financiera.

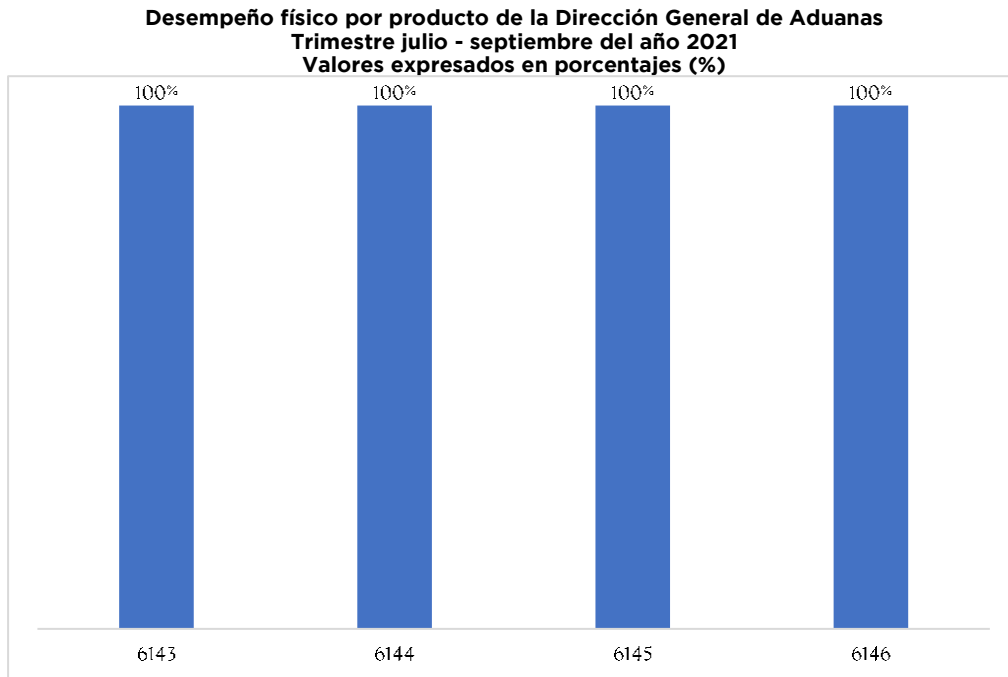
Nota: 6284- Asesoría y asistencia técnica a las empresas para la mejora de la productividad y 6285- Capacitación a población joven y adulta para el trabajo productivo.

Con respecto a la evidencia, la institución no cargó documentos que avalen la ejecución física registrada, se recomienda tener pendiente el envío de las informaciones para el próximo trimestre.

5158 – Dirección General de Aduanas

Durante el periodo enero – septiembre 2021, la institución tuvo una ejecución financiera de RD\$ 2,826.9 millones, equivalente al 37% de su presupuesto vigente, que asciende a RD\$ 7,599.6 millones. Mientras que, el desempeño promedio de la producción física en este periodo asciende 96%.

Específicamente, en el tercer trimestre, la institución tuvo un desempeño físico promedio de 100% en la meta programad; para mayor detalle del desempeño físico por producto ver el siguiente gráfico:



Fuente: Sistema de Información de la Gestión Financiera.

Nota: 6143- Personas Físicas y Jurídicas reciben Servicios de Desaduanización de Mercancías; 6144- Zonas Francas Reciben Autorización para Operar; 6145- Empresas Certificadas por Operadores Económicos para la Exportación e Importación; 6146- Persona Física y Jurídica reciben Permisos de Exoneración para la Importación.

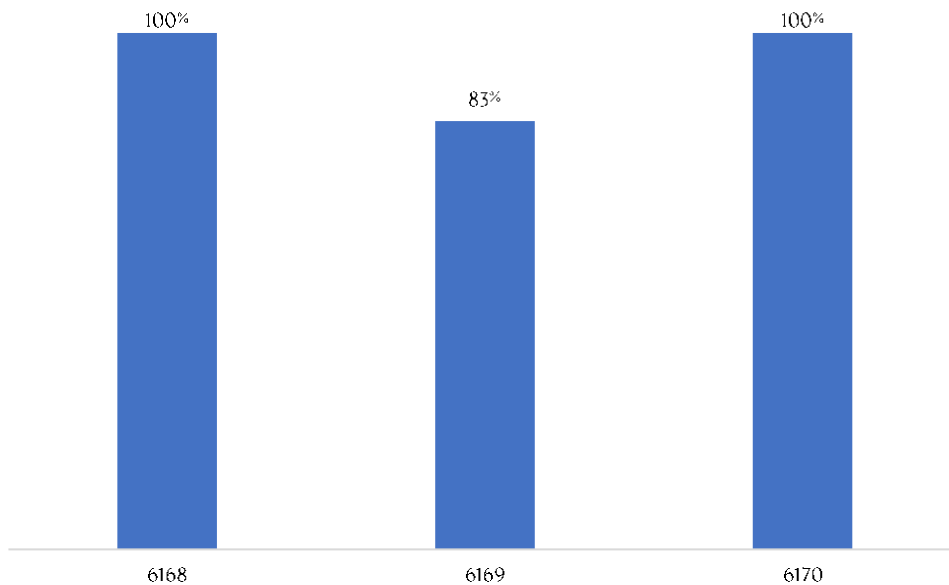
5159 – Dirección General de Impuestos Internos

Durante el periodo enero – septiembre 2021, la institución cuenta con un presupuesto vigente RD\$ 7,774.4 millones, no es posible comparar este monto con la ejecución financiera debido a que este capítulo no ejecuta en SIGEF. No obstante, es válido mencionar que el desempeño físico acumulado es de 96%. Específicamente, durante el tercer trimestre, el capítulo tuvo un desempeño físico promedio de 92% en las 3 metas programadas para el periodo.

Para mayor detalle del desempeño físico por producto, ver el siguiente gráfico:

Desempeño físico por producto de la Dirección General de Impuestos Internos

Periodo enero-septiembre del año 2021
V valores expresados en porcentajes (%)



Fuente: Sistema de Información de la Gestión Financiera.

Nota: 6168 - Servicios de recaudaciones de impuestos internos; 6169 - Contribuyentes fiscalizados en cumplimiento de las obligaciones tributarias y 6170 - Contribuyentes con consultas técnicas vinculantes respondidas de acuerdo con normas vigentes.

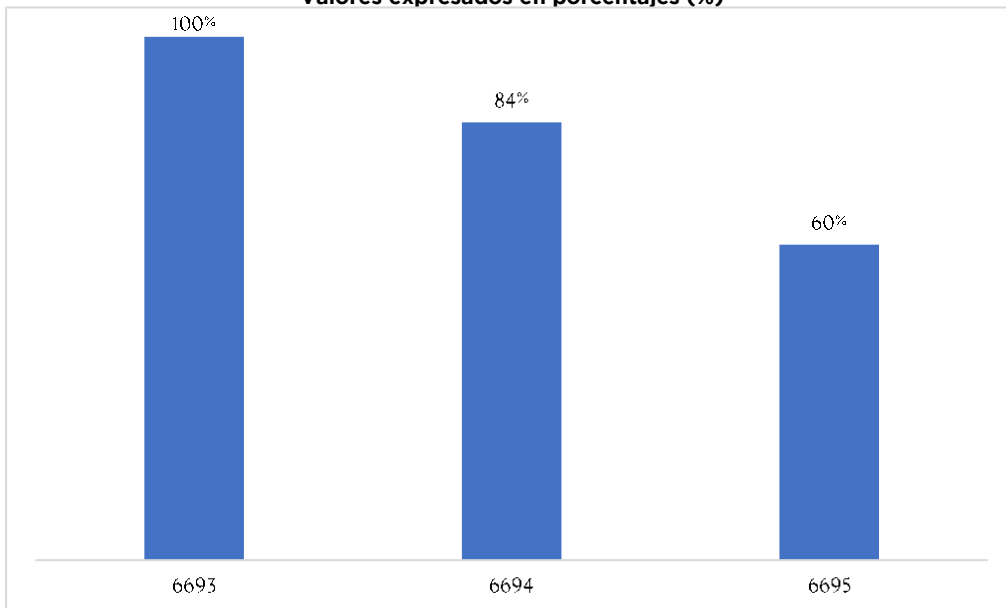
Con respecto a la evidencia, el 67% (2 de 3) productos registraron informaciones adecuadas conforme a los criterios de evaluación, sin embargo, se recomienda revisar el documento del producto 6168.

5161 - Instituto Nacional de Protección de los Derechos del Consumidor

Durante el periodo enero – septiembre 2021, la institución tuvo una ejecución financiera de RD\$ 174.5 millones, equivalente al 60% de su presupuesto vigente, que asciende a RD\$ 290.6 millones. Mientras que, el desempeño promedio de la producción física en este periodo asciende 85%.

Específicamente, en el tercer trimestre, la institución tuvo un desempeño físico promedio de 81% en la meta programada para el periodo. De estos productos, uno presentó un nivel de desempeño por debajo del 80%; para mayor detalle del desempeño físico por producto, ver el siguiente gráfico:

Desempeño físico por producto del Instituto Nacional de Protección de los Derechos del Consumidor
Trimestre julio - septiembre del año 2021
Valores expresados en porcentajes (%)



Fuente: Sistema de Información de la Gestión Financiera.

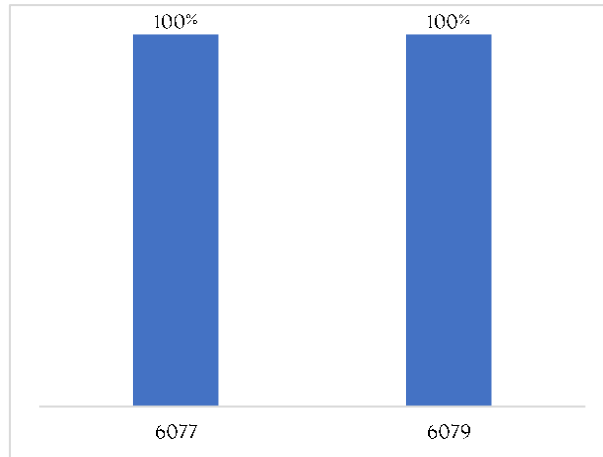
Nota: 6693- Establecimientos nacionales inspeccionados bajo las normativas nacionales; 6694- Consumidores reciben asistencia por reclamaciones de consumo y 6695- Ciudadanos y proveedores reciben acciones formativas en protección de derechos al consumidor y buenas prácticas comerciales.

5162 - Instituto Dominicano de Aviación Civil

Durante el periodo enero – septiembre 2021, la institución tuvo una ejecución financiera de RD\$1,977.7 millones, equivalente al 59% de su presupuesto vigente, que asciende a RD\$ 3,325.8 millones. Mientras que, el desempeño promedio de la producción física en este periodo asciende a 100%.

Específicamente, en el tercer trimestre, la institución tuvo un desempeño físico promedio de 100% en la meta programada para el periodo, para mayor detalle del desempeño físico por producto ver el siguiente gráfico:

Desempeño físico por producto del Instituto Dominicano de Aviación Civil
Trimestre julio - septiembre del año 2021
Valores expresados en porcentajes (%)



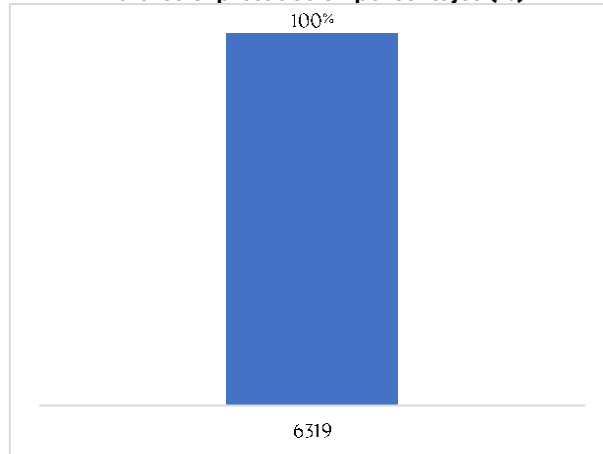
Fuente: Sistema de Información de la Gestión Financiera.
Nota: 6077- Operadores reciben asistencia de navegación aérea garantizando la seguridad operacional y 6079- Empresas y personas reciben certificaciones aeronáuticas.

5163 - Consejo Dominicano de Pesca y Acuicultura

Durante el periodo enero – septiembre 2021, la institución tuvo una ejecución financiera de RD\$123.7 millones, equivalente al 57% de su presupuesto vigente, que asciende a RD\$ 215.2 millones, mientras que, el desempeño promedio de la producción física fue del 100%.

Durante el tercer trimestre, la institución tuvo un desempeño físico promedio de 100% en la ejecución de su meta programada. Para mayor detalle del desempeño físico por producto, ver el siguiente gráfico:

**Desempeño físico por producto del Consejo Dominicano de Pesca y Acuicultura
Trimestre julio - septiembre del año 2021
Valores expresados en porcentajes (%)**



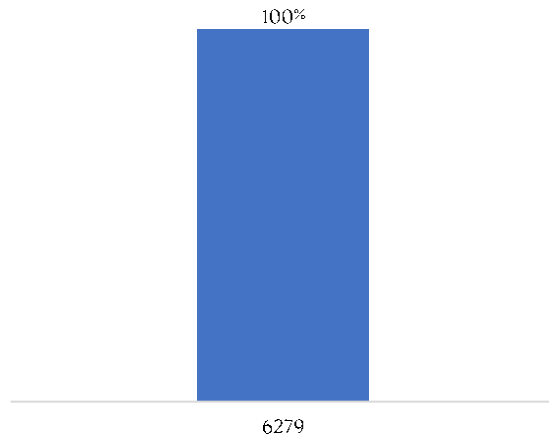
Fuente: Sistema de Información de la Gestión Financiera (SIGEF).
Notas: 6319-Personas y empresas reciben licencias para comercialización y explotación.

5165 - Comisión Reguladora de Prácticas Desleales

Durante el periodo enero – septiembre 2021, la institución tuvo una ejecución financiera de RD\$ 41.2 millones, equivalente al 57% de su presupuesto vigente, que asciende a RD\$ 72.5 millones, mientras que el desempeño promedio de la ejecución física es del 77%.

Durante el tercer trimestre, la institución tuvo un desempeño físico del 100% en el logro de su meta programada. Para mayor detalle del desempeño físico por producto, ver el siguiente gráfico:

**Desempeño físico por producto de la Comisión Reguladora de Prácticas Desleales
Trimestre julio-septiembre del año 2021
Valores expresados en porcentajes (%)**



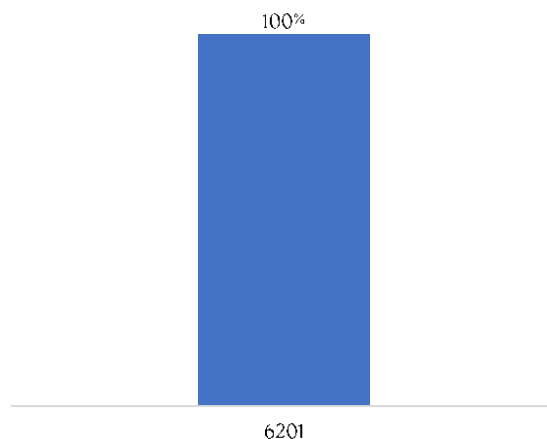
Fuente: Sistema de Información de la Gestión Financiera (SIGEF)
Nota: 6279-Productores nacionales reciben asistencia ante las prácticas desleales en el comercio y aumento súbito de las importaciones.

5166 - Comisión Nacional de Defensa de la Competencia

Durante el periodo enero – septiembre 2021, la institución tuvo una ejecución financiera de RD\$ 110.4 millones, equivalente al 57% de su presupuesto vigente, que asciende a RD\$192.8 millones. En términos de metas físicas, el desempeño promedio de su producción fue del 100%.

Durante el tercer trimestre, la institución tuvo un desempeño físico del 100% en la ejecución de su meta programada. Para mayor detalle del desempeño físico por producto, ver el siguiente gráfico:

Desempeño físico por producto de la Comisión Nacional de Defensa de la Competencia
Trimestre julio - septiembre del año 2021
Valores expresados en porcentajes (%)



Fuente: Sistema de Información de la Gestión Financiera (SIGEF).
Nota: 6201-Agentes económicos con servicios de defensa de la competencia.

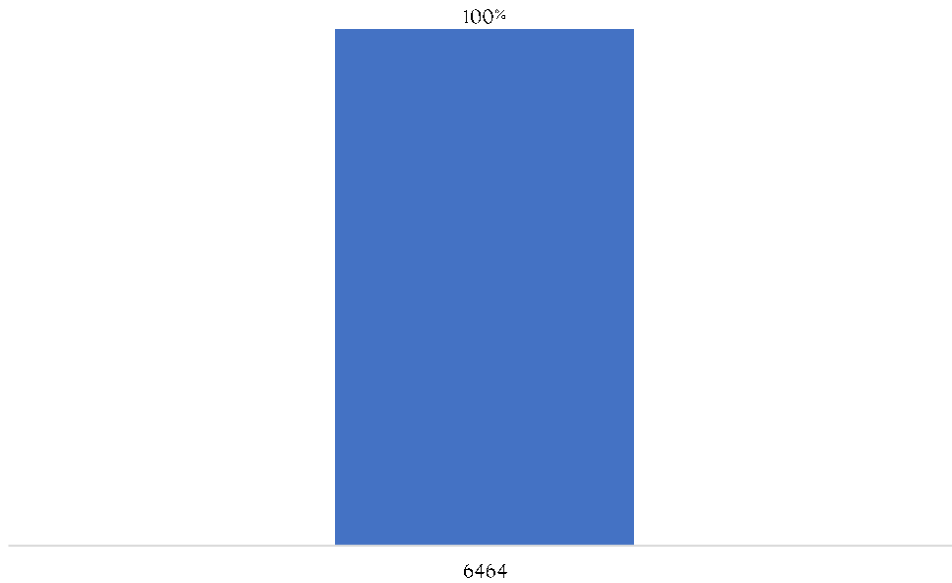
5167 – Oficina Nacional de Defensa Pública

Durante el periodo enero – septiembre 2021, la institución tuvo una ejecución financiera de RD\$ 361.6 millones, equivalente al 57% de su presupuesto vigente, que asciende a RD\$ 637.5 millones, mientras que, el desempeño físico acumulado es de 100%. Específicamente, durante el tercer trimestre, la institución tuvo un desempeño físico promedio de 100% en su meta programada para el periodo.

Para mayor detalle del desempeño físico por producto, ver el siguiente gráfico:

Desempeño físico por producto del Oficina Nacional de Defensa Pública

Periodo enero-septiembre del año 2021
Valores expresados en porcentajes (%)



Fuente: Sistema de Información de la Gestión Financiera.

Nota: 6464 - Usuarios del sistema penal reciben servicios del asistencia en defensa pública.

Con respecto a la evidencia, la institución no cargó documentos que avalen la ejecución física correspondiente, por lo que se sugiere que para el próximo trimestre se envíen las respectivas informaciones.

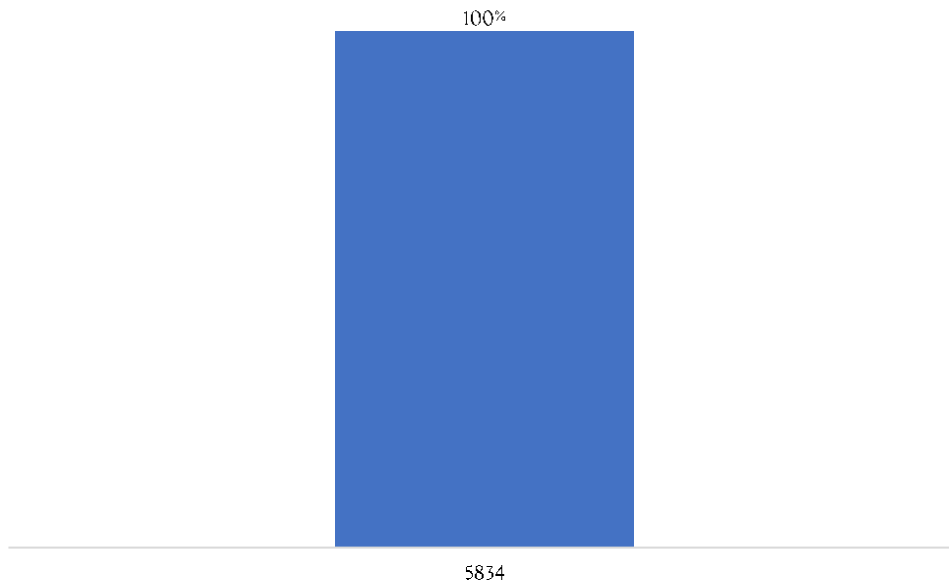
5168 – Archivo General de la Nación

Durante el periodo enero – septiembre 2021, la institución tuvo una ejecución financiera de RD\$ 166.2 millones, equivalente al 43% de su presupuesto vigente, que asciende a RD\$ 384.1 millones, mientras que, el desempeño físico acumulado es de 90%. Específicamente, durante el tercer trimestre, la institución tuvo un desempeño físico promedio de 100% en su meta programada para el periodo.

Para mayor detalle del desempeño físico por producto, ver el siguiente gráfico:

Desempeño físico por producto del Archivo General de la Nación

Periodo enero-septiembre del año 2021
Valores expresados en porcentajes (%)



Fuente: Sistema de Información de la Gestión Financiera

Nota: 5834 - Preservación y difusión de documentos históricos disponibles para la población en general según los procesos técnicos y culturales de archivo.

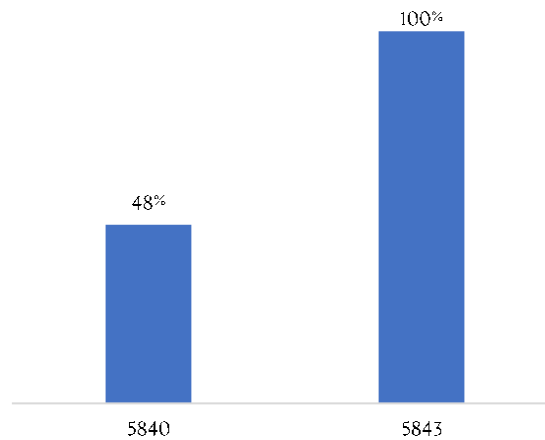
A pesar de su excelente desempeño físico, la institución no registró evidencia en el sistema, por lo que se recomienda cargar las informaciones correspondientes en los próximos trimestres del año con el objetivo de sostener la ejecución física alcanzada.

5169 – Dirección General de Cine (DGCINE)

Durante el periodo enero – septiembre 2021, la institución tuvo una ejecución financiera de RD\$ 74.1 millones, equivalente al 47% de su presupuesto vigente, que asciende a RD\$ 158.0 millones, mientras que, el desempeño promedio de la producción física asciende a 77%.

Durante el tercer trimestre, la institución tuvo un desempeño físico promedio de 74% en las 2 metas programadas. De estos productos, hubo 1 que presentó un nivel de desempeño por debajo del 80%. Para mayor detalle del desempeño físico por producto, ver el siguiente gráfico:

Desempeño físico por producto de la Dirección General de Cine (DGCINE)
Periodo julio-septiembre del año 2021
Valores expresados en porcentajes (%)



Fuente: Sistema de Información de la Gestión Financiera (SIGEF).

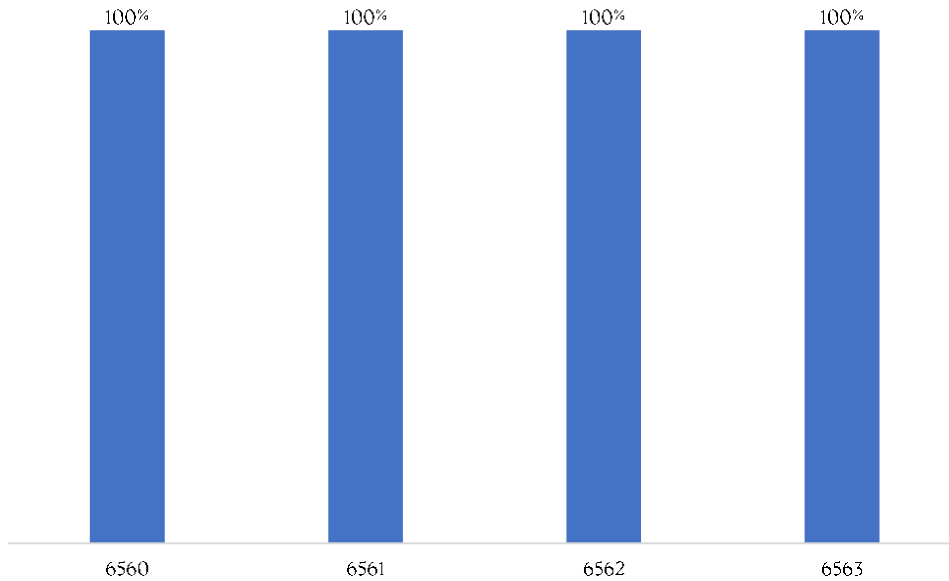
Nota: 5840- Capacitación y asesoría al público general en las áreas cinematográficas, y 5843- Emisión de permisos, certificaciones y validación de proyectos de cineastas y personal técnico.

5171 - Instituto Dominicano para la Calidad (INDOCAL)

Durante el periodo enero – septiembre 2021, la institución tuvo una ejecución financiera de RD\$ 177.9 millones, equivalente al 57% de su presupuesto vigente, que asciende a RD\$ 310.2 millones. En términos de metas físicas, el desempeño promedio de su producción para este periodo fue del 97%.

Mientras que, para el tercer trimestre, la institución obtuvo un desempeño físico promedio del 100% en sus 4 metas programadas. Para mayor detalle del desempeño físico por producto, ver el siguiente gráfico:

Desempeño físico por producto del Instituto Dominicano para la Calidad (INDOCAL)
Trimestre julio - septiembre del año 2021
Valores expresados en porcentajes (%)



Fuente: Sistema de Información de la Gestión Financiera (SIGEF).

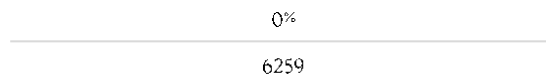
Nota: 6560-Personas físicas y jurídicas reciben servicios de Evaluación de la Conformidad, 6561-Grupos de interés adquieren normas técnicas dominicanas (NORDOM) de comercio y desarrollo industria, 6562-Personas físicas y jurídicas con certificación de evaluación de metrología legal e industrial y 6563-Usuarios de los servicios de normalización, evaluación de la conformidad y metrología acceden a capacitaciones técnicas.

5172 - Organismo Dominicano de Acreditación (ODAC)

Durante el periodo enero – septiembre 2021, la institución tuvo una ejecución financiera de RD\$ 60.5 millones, equivalente al 60% de su presupuesto vigente, que asciende a RD\$101.6 millones. Mientas que su desempeño en la ejecución de su producción física para este periodo fue del 0%.

De igual forma, durante el tercer trimestre, la institución tuvo un desempeño físico del 0% en la ejecución de su meta programada. Para mayor detalle del desempeño físico por producto, ver el siguiente gráfico:

Desempeño físico por producto del Organismo Dominicano de Acreditación (ODAC)
Trimestre julio - septiembre del año 2021
Valores expresados en porcentajes (%)



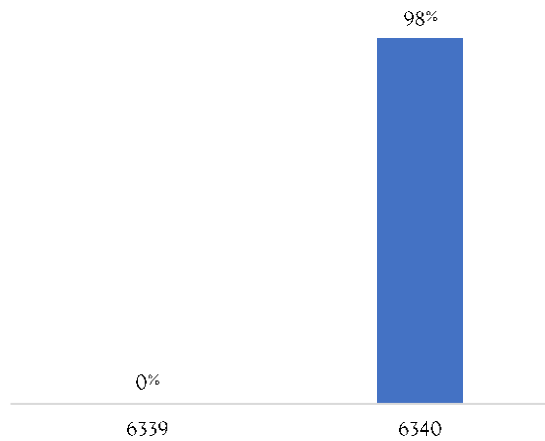
Fuente: Sistema de Información de la Gestión Financiera (SIGEF).
Nota: 6259-S Servicios de acreditación, a los organismos evaluadores de la conformidad de bienes, productos y servicios del sector productivo.

5174 - Mercados Dominicanos de Abasto Agropecuario

Durante el periodo enero - septiembre del año 2021, la institución no muestra ejecución financiera, porque no realiza sus transacciones financieras en el Sistema de Información de la Gestión Financiera (SIGEF). Por tanto, no es posible saber el porcentaje de ejecución financiera, respecto a su presupuesto vigente, el cual asciende a RD\$ 210.4 millones. En el mismo periodo, la institución tuvo un desempeño promedio de su ejecución física del 50%.

Durante el tercer trimestre, la institución tuvo un desempeño físico promedio del 49% en las 2 metas programadas. De estos productos, uno de ellos presentó un nivel de desempeño por debajo del 80%. Para mayor detalle del desempeño físico por producto, ver el siguiente gráfico:

Desempeño físico por producto del Mercados Dominicanos de Abasto Agropecuario
Trimestre julio - septiembre del año 2021
Valores expresados en porcentajes (%)



Fuente: Sistema de Información de la Gestión Financiera (SIGEF).


Nota: 6339-Articulación de la red nacional alimentaria para la estandarización de los mercados, y 6340-Productores y comerciantes con espacios especializados para venta de productos.

5175 - Consejo Nacional de Competitividad

Durante el periodo enero – septiembre 2021, la institución tuvo una ejecución financiera de RD\$ 99.4 millones, equivalente al 55% de su presupuesto vigente, que asciende a RD\$ 179.0 millones. Mientras que, el desempeño promedio de la producción física fue del 33%.

Durante el tercer trimestre, la institución tuvo un desempeño físico de un 0% en la ejecución de su meta programada. Para mayor detalle del desempeño físico por producto, ver el siguiente gráfico:

**Desempeño físico por producto del Consejo Nacional de Competitividad
Trimestre julio - septiembre del año 2021
Valores expresados en porcentajes (%)**

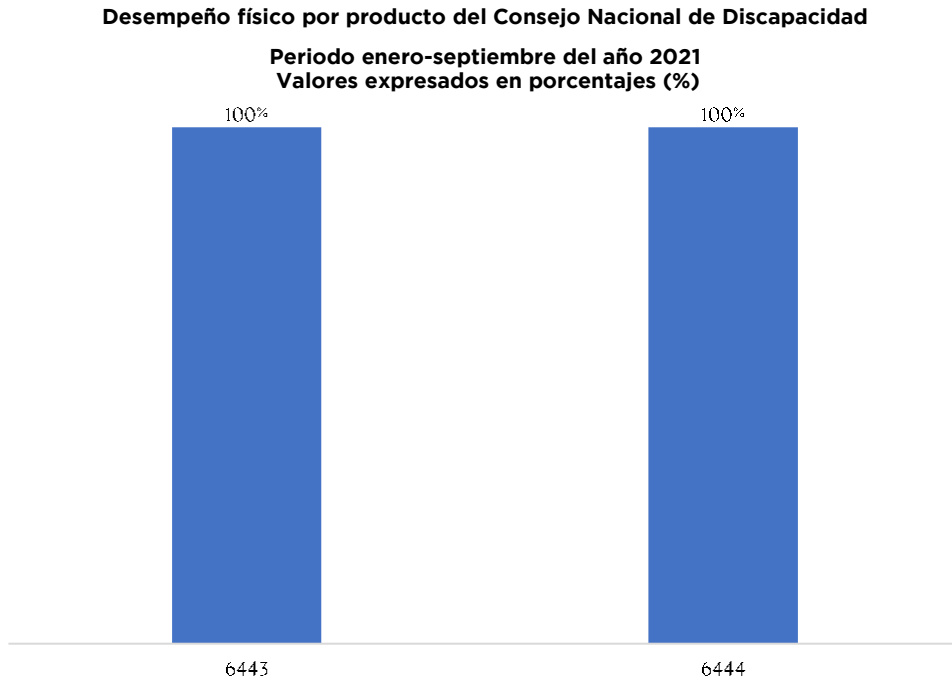


Fuente: Sistema de Información de la Gestión Financiera (SIGEF).
Nota: 5852-Sectores público y privado disponen de políticas y estrategias para la mejora de la productividad y competitividad en República Dominicana.

5176 – Consejo Nacional de Discapacidad

Durante el periodo enero – septiembre 2021, la institución tuvo una ejecución financiera de RD\$ 58.2 millones, equivalente al 26% de su presupuesto vigente, que asciende a RD\$ 220.3 millones, mientras que, el desempeño físico acumulado es de 100%. Específicamente, durante el tercer trimestre, la institución tuvo un desempeño físico promedio de 100% en sus 2 metas programadas para el periodo.

Para mayor detalle del desempeño físico por producto, ver el siguiente gráfico:



Fuente: Sistema de Información de la Gestión Financiera.

Nota: 6443 - Personas con discapacidad reciben formación y apoyo para la protección e inclusión social; 6444 - Entidades públicas, privadas, Municipios y Asociaciones Sin Fines de Lucro (ASFL) reciben asistencia técnica en materia de inclusión y discapacidad.

Con respecto a la evidencia, las informaciones suministradas por la institución cumplen con los criterios de evaluación.

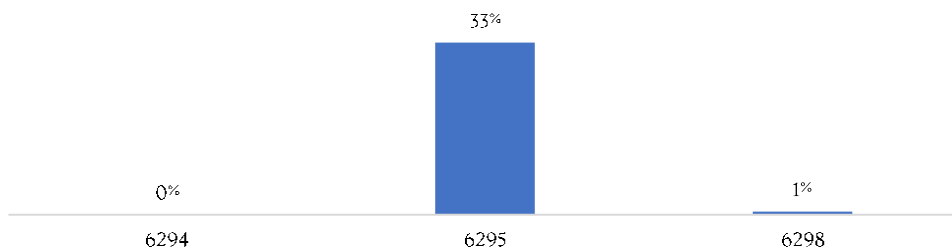
5177 – Consejo Nacional de Investigaciones Agropecuarias y Forestales

Durante el periodo enero – septiembre 2021, la institución tuvo una ejecución financiera de RD\$ 35.5 millones, equivalente al 38% de su presupuesto vigente, que asciende a RD\$ 94.2 millones, mientras que, el desempeño físico acumulado es de 7%. Específicamente, durante el tercer trimestre, la institución tuvo un desempeño físico promedio de 11.3% en sus 3 metas programadas para el periodo.

Dado el bajo desempeño mostrado por la institución, se sugiere analizar si la programación trimestral planificada podrá ser ejecutada porque de lo contrario deberán ajustar las metas físicas a la realidad.

Para mayor detalle del desempeño físico por producto, ver el siguiente gráfico:

Desempeño físico por producto del Consejo Nacional de Investigaciones Agropecuarias y Forestales
Periodo enero-septiembre del año 2021
Valores expresados en porcentajes (%)



Fuente: Sistema de Información de la Gestión Financiera.

Nota: 6295 - Sector agropecuario y forestal con financiamiento para proyectos de transferencia de tecnologías y 6298 - Productores líderes y técnicos capacitados en tecnologías agropecuarias y forestales.

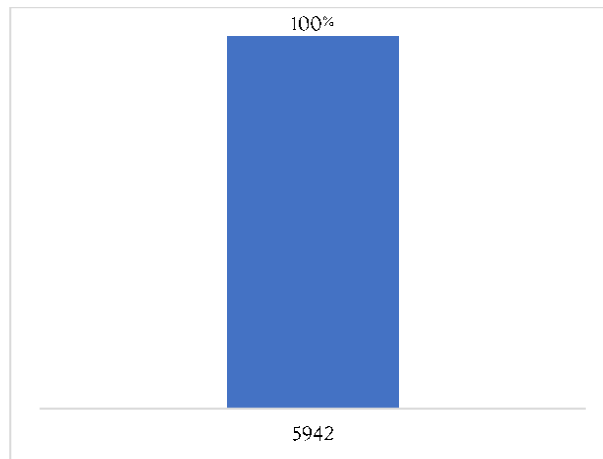
Con respecto a las evidencias, el 67% (2 de 3) de los documentos suministrados cumplen con los criterios de evaluación, por lo que se recomienda a la institución revisar y mejorar las informaciones suministradas.

5179 – Servicio Geológico Nacional

Durante el periodo enero – septiembre 2021, la institución tuvo una ejecución financiera de RD\$ 36.6 millones, equivalente al 59% de su presupuesto vigente, que asciende a RD\$ 61.6 millones. Mientras que, el desempeño promedio de la producción física en este periodo asciende a 100%.

Específicamente, en el tercer trimestre, la institución permaneció con un desempeño físico promedio de 100% en la meta programada para el periodo, para mayor detalle del desempeño físico por producto ver el siguiente gráfico:

Desempeño físico por producto del Servicio Geológico Nacional
Trimestre julio - septiembre del año 2021
Valores expresados en porcentajes (%)



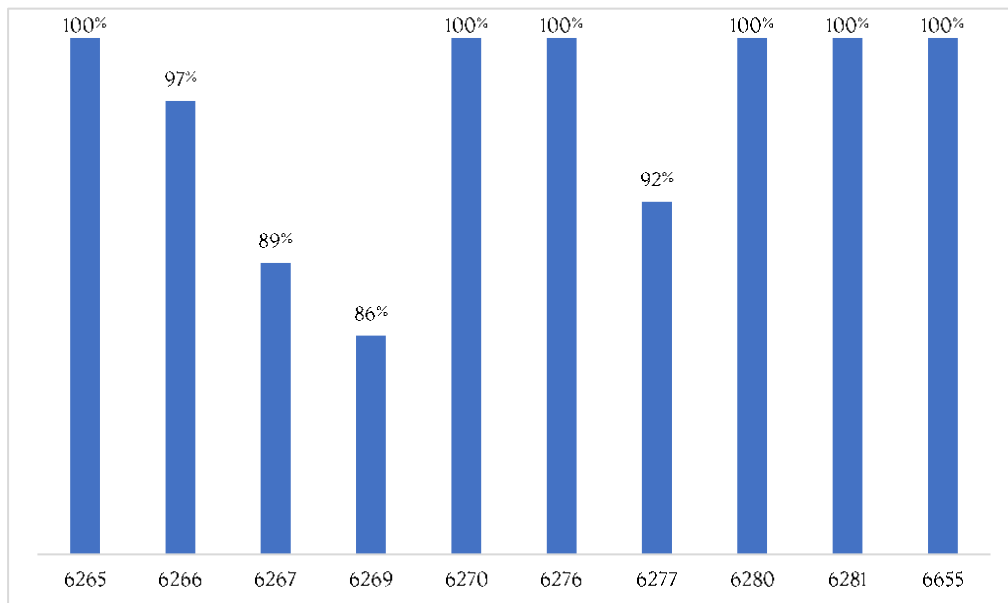
Fuente: Sistema de Información de la Gestión Financiera.
Nota: 5942- Ciudadanos reciben estudios geocientíficos en condiciones favorables.

5180– Dirección Central del Servicio Nacional de Salud

Durante el periodo enero – septiembre 2021, la institución tuvo una ejecución financiera de RD\$ 41,433.7 millones, equivalente al 63% de su presupuesto vigente, que asciende a RD\$ 66,336.0 millones. Mientras que, el desempeño promedio de la producción física fue de 84%.

Específicamente, durante el tercer trimestre, la institución tuvo un desempeño físico promedio de 84% en las cuarenta y cinco metas programadas de sus productos. De estos 45 productos, 8 presentaron un nivel de desempeño por debajo del 80%. Para mayor detalle del desempeño físico por producto, ver los siguientes gráficos:

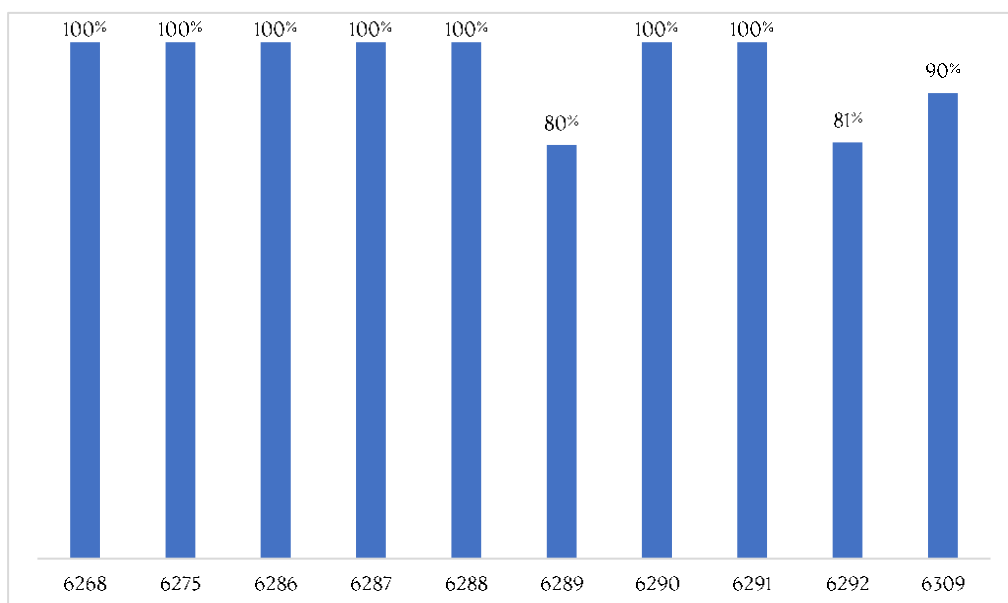
Desempeño físico por producto de la Dirección de Servicio Nacional de Salud
Trimestre julio - septiembre del año 2021
Valores expresados en porcentajes (%)



Fuente: Sistema de Información de la Gestión Financiera (SIGEF).

Nota: 6265- Acceso a servicios de salud en establecimientos de primer nivel en la región el Valle, 6266- Acceso a servicios de salud en establecimientos de primer nivel en la región Cibao Central, 6267- Acceso a servicios de salud en establecimientos de primer nivel en la región Metropolitana, 6269- Acceso a servicios de salud en establecimientos de primer nivel en la región Valdesia, 6270- Acceso a servicios de salud en establecimientos de primer nivel en la región Este, 6276- Acceso a servicios de salud en establecimientos de primer nivel en la región Norcentral, 6277- Acceso a servicios de salud en establecimientos de primer nivel en la región Nordeste, 6280- Acceso a servicios de salud en establecimientos de primer nivel en la región Cibao Occidental, 6281- Acceso a servicios de salud en establecimientos de primer nivel en la región Enriquillo, y 6655- Población que accede a servicios de atención pre hospitalaria y traslado sanitario.

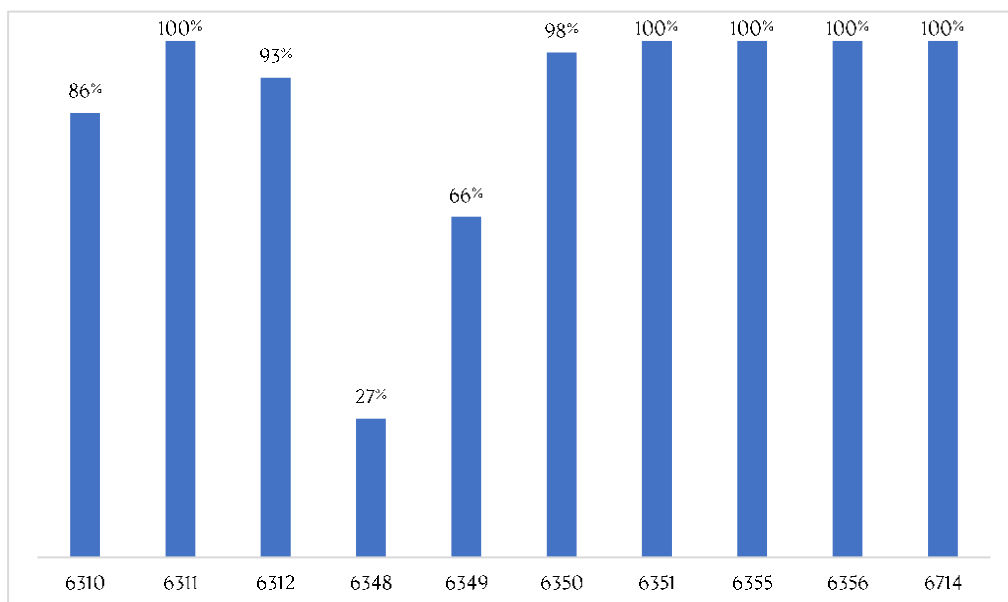
**Desempeño físico por producto de la Dirección de Servicio Nacional de Salud
Trimestre julio - septiembre del año 2021
Valores expresados en porcentajes (%)**



Fuente: Sistema de Información de la Gestión Financiera (SIGEF).

Nota: 6268- Acceso a servicios de salud especializados en establecimientos no auto gestionados región Metropolitana, 6275- Acceso a servicios de salud especializados en establecimientos no auto gestionados región Valdesia, 6286- Acceso a servicios de salud especializados en establecimientos no auto gestionados región Norcentral, 6287- Acceso a servicios de salud especializados en establecimientos no auto gestionados región Nordeste, 6288- Acceso a servicios de salud especializados en establecimientos no auto gestionados región Enriquillo, 6289- Acceso a servicios de salud especializados en establecimientos no auto gestionados región Este, 6290- Acceso a servicios de salud especializados en establecimientos no auto gestionados región el Valle, 6291- Acceso a servicios de salud especializados en establecimientos no auto gestionados región Cibao Occidental, 6292- Acceso a servicios de salud especializados en establecimientos no auto gestionados región Cibao Central, y 6309- Personas acceden a servicios de salud en el Hospital General de Especialidades Dr. Vinicio Calventi.

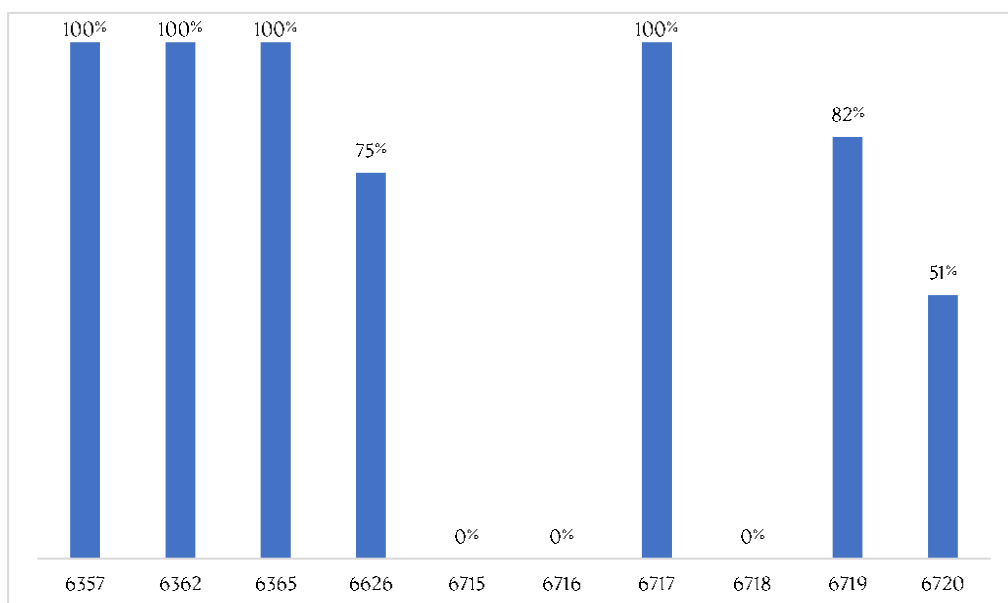
**Desempeño físico por producto de la Dirección de Servicio Nacional de Salud
Trimestre julio - septiembre del año 2021
Valores expresados en porcentajes (%)**



Fuente: Sistema de Información de la Gestión Financiera (SIGEF).

Nota: 6310- Personas acceden a servicios de salud especializados del Hospital Traumatológico y Quirúrgico Juan Bosch, 6311- Personas acceden a servicios de salud especializados en oncología en Instituto Nacional del Cáncer Rosa Emilia, 6312- Personas acceden a servicios de salud especializados del Hospital Pediátrico Dr. Hugo de Mendoza, 6348- Personas acceden a servicios de salud especializado general en el Hospital Regional Dr. Marcelino Vélez Santana, 6349- Personas acceden a servicios de salud en el Hospital General y Especializado Nuestra Señora de la Altagracia, 6350- Personas acceden a servicios de salud especializados del Hospital Traumatológico Dr. Ney Arias Lora, 6351- Personas acceden a servicios de salud especializados del Hospital Materno Dr. Reynaldo Almanzar; 6355- Gestantes acceden a atención prenatal integrada en la maternidad de Los Mina, 6356- Gestante con complicaciones con atención oportuna en la maternidad de Los Mina, y 6714- Personas acceden a servicios de rehabilitación mental Centro RESIDE.

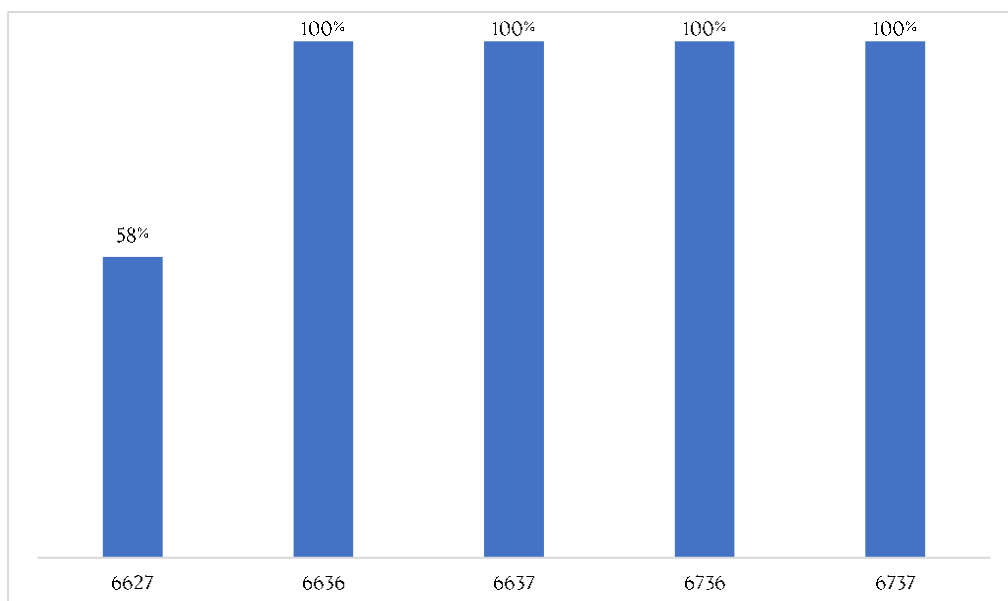
**Desempeño físico por producto de la Dirección de Servicio Nacional de Salud
Trimestre julio - septiembre del año 2021
Valores expresados en porcentajes (%)**



Fuente: Sistema de Información de la Gestión Financiera (SIGEF).

Nota: 6357- Recién nacido con complicaciones recibe atención en la maternidad de Los Mina; 6362- Recién nacido normal con atención oportuna en la maternidad de Los Mina, 6365- Gestante con atención de parto normal en la maternidad de Los Mina, 6626- Pacientes TB con factores de baja adherencia reciben DOT domiciliario en Santo Domingo y el Distrito Nacional, 6715- Personas acceden a servicios de salud clínico-quirúrgicos, 6716- Personas acceden a servicios de salud materno-infantil, 6717- Personas acceden a servicios de salud en gastroenterología, 6718- Personas acceden a servicios de salud anatomopatológicos, 6719- Personas acceden a servicios de salud cardio-neuro-oftalmológico y trasplante, y 6720- Personas acceden a servicios de salud diagnósticos e imágenes

**Desempeño físico por producto de la Dirección de Servicio Nacional de Salud
Trimestre julio - septiembre del año 2021
Valores expresados en porcentajes (%)**



Fuente: Sistema de Información de la Gestión Financiera (SIGEF).

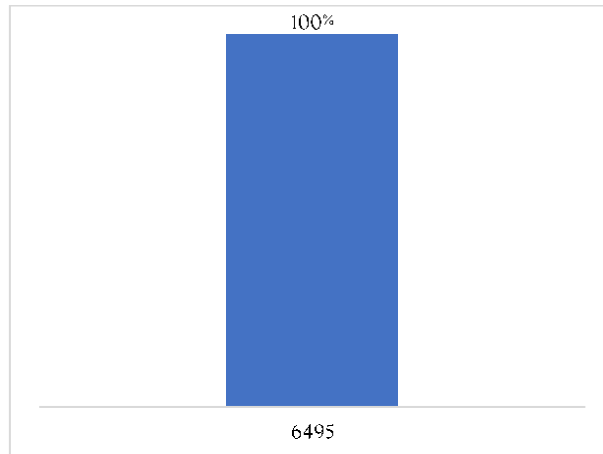
Nota: 6627- Pacientes TB reciben paquete de salud mental en Santo Domingo y el Distrito Nacional, 6636- Pacientes viviendo con VIH SIDA en TARV en abandono reciben seguimiento según estrategia de recuperación en la región cibao central, 6637- Pacientes viviendo con VIH SIDA en TARV en abandono reciben seguimiento según estrategia de recuperación en la región Este, 6736- Pacientes viviendo con VIH SIDA en TARV en abandono reciben seguimiento según estrategia de recuperación en la región cibao central, y 6737- Pacientes viviendo con VIH SIDA en TARV en abandono reciben seguimiento según estrategia de recuperación en la región Este.

5181 – Instituto Geográfico Nacional José Joaquín Hungría Morell

Durante el periodo enero – septiembre 2021, la institución tuvo una ejecución financiera de RD\$ 48.6 millones, equivalente al 60% de su presupuesto vigente, que asciende a RD\$ 80.5 millones. Mientras que, el desempeño promedio de la producción física asciende a 100%.

Específicamente, durante el tercer trimestre, la institución tuvo un desempeño físico promedio de 100% en la meta programada para su producto el periodo. Para mayor detalle del desempeño físico por producto, ver el siguiente gráfico:

**Desempeño físico por producto del Instituto Geográfico Nacional
Trimestre julio - septiembre del año 2021
Valores expresados en porcentajes (%)**



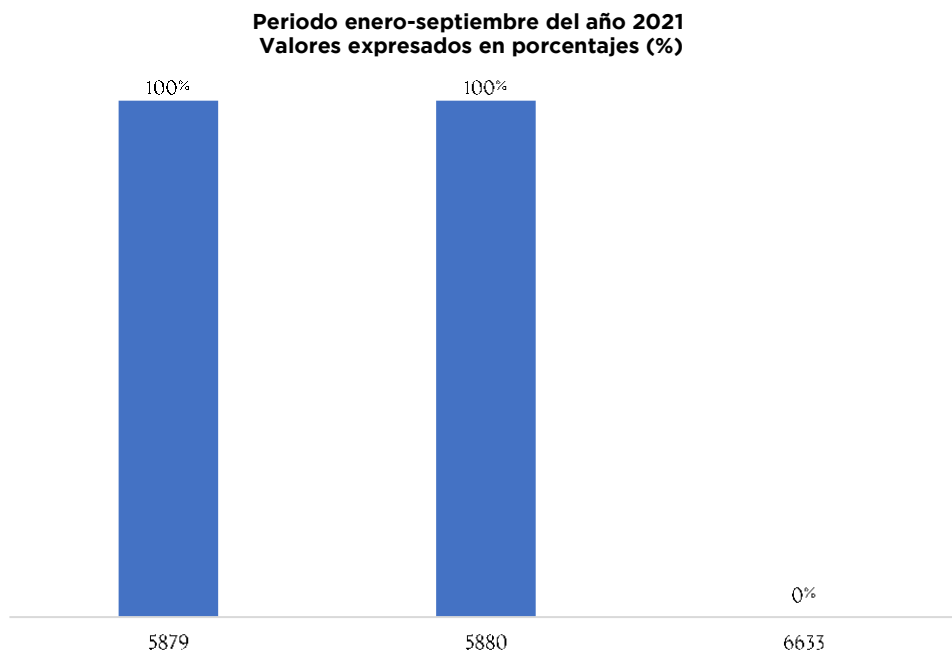
Fuente: Sistema de Información de la Gestión Financiera (SIGEF).
Nota: 6495- Instituciones públicas disponen de documentos normativos para la estandarización de la información geográfica, cartográfica y geodésica.

5182 – Instituto Nacional de Tránsito y Transporte Terrestre

Durante el periodo enero – septiembre 2021, la institución tuvo una ejecución financiera de RD\$ 584.9 millones, equivalente al 27% de su presupuesto vigente, que asciende a RD\$ 2,146.6 millones, mientras que, el desempeño físico acumulado es de 70%. Específicamente, durante el tercer trimestre, la institución tuvo un desempeño físico promedio de 66% en sus 3 metas programadas para el periodo. De estos 7 productos, hubo 3 que presentaron un nivel de desempeño por debajo del 80%. Cabe destacar que el producto 6633 no muestra ejecución física registrada en el SIGEF, sin embargo, es justificado con una evidencia adecuada. Con respecto al producto 5878, éste no fue programado para este trimestre.

Para mayor detalle del desempeño físico por producto, ver el siguiente gráfico:

Desempeño físico por producto del Instituto Nacional de Tránsito y Transporte Terrestre



Fuente: Sistema de Información de la Gestión Financiera

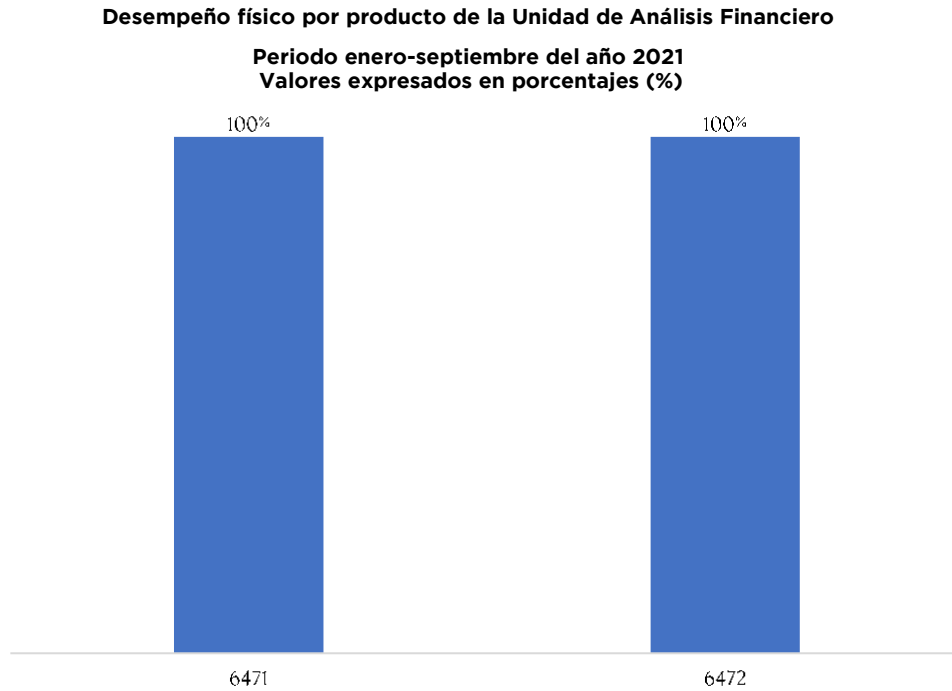
Nota: 5879 - Ciudadanos reciben licencia de conducir; 5880 - Conductores reciben marbete de inspección técnica vehicular y 6633 - Intersecciones con control de tránsito implementado en el Distrito Nacional.

Con respecto a las evidencias, la institución debe revisar y mejorar las informaciones suministradas ya que 75% de los documentos no cumplen con los criterios de evaluación.

5183 – Unidad de Análisis Financiero

Durante el periodo enero – septiembre 2021, la institución tuvo una ejecución financiera de RD\$ 99.0 millones, equivalente al 35% de su presupuesto vigente, que asciende a RD\$ 280.8 millones, mientras que, el desempeño físico acumulado es de 67%. Específicamente, durante el tercer trimestre, la institución tuvo un desempeño físico promedio de 100% en sus 2 metas programadas para el periodo.

Para mayor detalle del desempeño físico por producto, ver el siguiente gráfico:



Fuente: Sistema de Información de la Gestión Financiera.

Nota: 6471 - Autoridades competentes y entidades homólogas reciben información de lavado de activos, financiamiento del terrorismo y proliferación de armas de destrucción masiva; 6472 - Servicios de prevención a los actores del sistema para el cumplimiento del estándar internacional en materia de LA, FT, PADM.

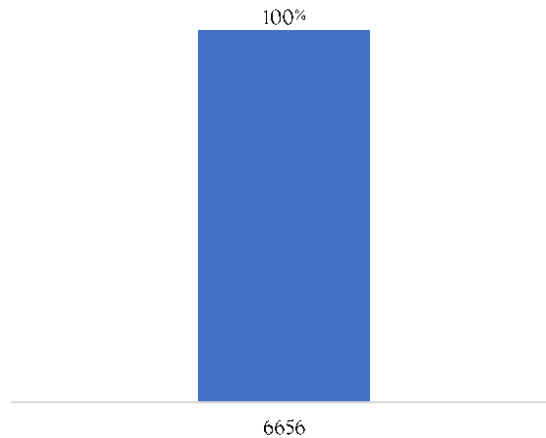
Con respecto a la evidencia, las informaciones suministradas pueden mejorar, sin embargo, por la naturaleza de la institución no les es posible identificar y describir ciertos informes y beneficiarios.

5184 - Dirección General de Alianzas Público-Privadas

Durante el periodo enero – septiembre 2021, la institución tuvo una ejecución financiera de RD\$ 233.1 millones, equivalente al 54% de su presupuesto vigente, que asciende a RD\$ 433.4 millones, mientras que, el desempeño promedio de la producción física para este mismo periodo fue del 100%.

Durante el tercer trimestre, la institución tuvo un desempeño físico promedio de 100% en sus metas programadas. Cabe destacar que uno 1 de sus productos no presenta programaron metas a cumplirse en este trimestre. Para mayor detalle del desempeño físico por producto, ver el siguiente gráfico:

Desempeño físico por producto de la Dirección General de Alianzas Público-Privadas
Trimestre julio - septiembre del año 2021
Valores expresados en porcentajes (%)



Fuente: Sistema de Información de la Gestión Financiera (SIGEF).

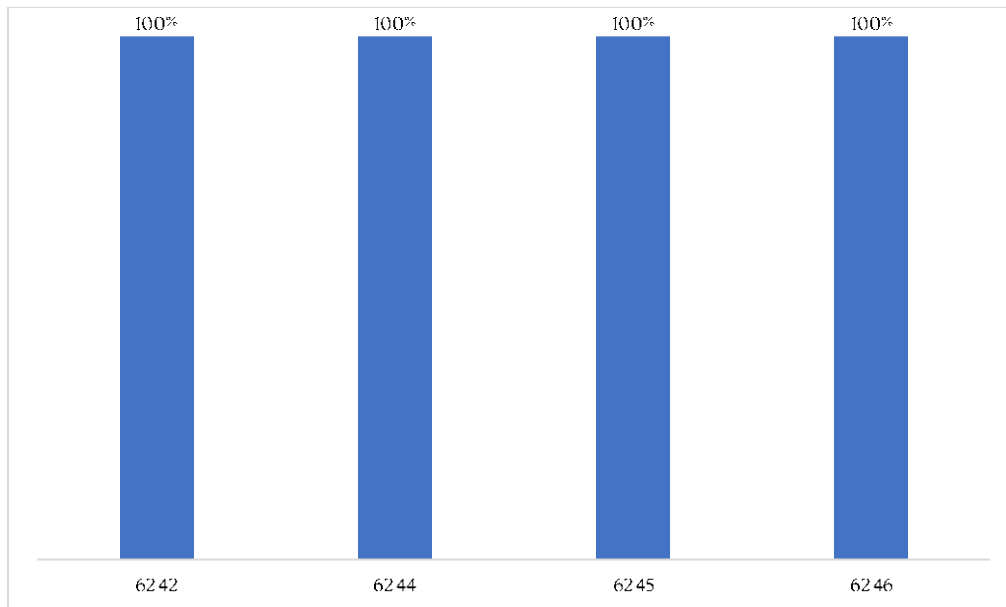
Nota: 6656- Instituciones públicas reciben autorización para firmar contratos de alianzas público-privadas

5202 – Instituto de Auxilios y Viviendas

Durante el periodo enero – septiembre 2021, la institución tuvo una ejecución financiera de RD\$ 174.9 millones, equivalente al 36% de su presupuesto vigente, que asciende a RD\$ 477.5 millones. Mientras que el desempeño promedio de la producción física asciende a 96%.

Específicamente, durante el tercer trimestre, la institución tuvo un desempeño físico promedio de 100% en las cuatro metas programadas de sus productos. Para mayor detalle del desempeño físico por producto, ver el siguiente gráfico:

**Desempeño físico por producto del Instituto de Auxilios y Viviendas
Trimestre julio - septiembre del año 2021
Valores expresados en porcentajes (%)**



Fuente: Sistema de Información de la Gestión Financiera (SIGEF).

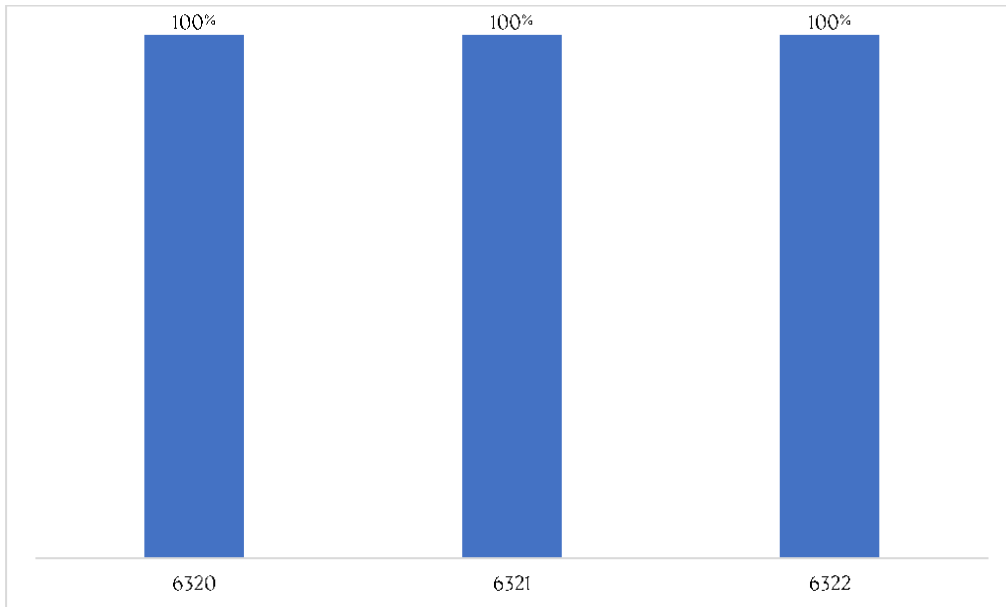
Nota: 6242- Ciudadanos reciben servicios funerarios, 6244- Personas reciben servicios médicos y odontológicos, 6245- Ciudadanos reciben asistencia social, y 6246- Familias en condiciones de vulnerabilidad beneficiadas en el área de viviendas.

5205 – Superintendencia de Pensiones

Esta institución no ejecuta el presupuesto financiero por medio del SIGEF, por lo que no es posible determinar la ejecución financiera ni el porcentaje de ejecución, respecto al presupuesto vigente; el cual asciende a RD\$ 434.0 millones. Mientras que, el desempeño promedio de la producción física asciende a 95%.

Específicamente, durante el tercer trimestre, la institución tuvo un desempeño físico promedio de 100% en las tres metas programadas para sus productos. Para mayor detalle del desempeño físico por producto, ver el siguiente gráfico:

**Desempeño físico por producto del Superintendencia de Pensiones
Trimestre julio - septiembre del año 2021
Valores expresados en porcentajes (%)**



Fuente: Sistema de Información de la Gestión Financiera (SIGEF).

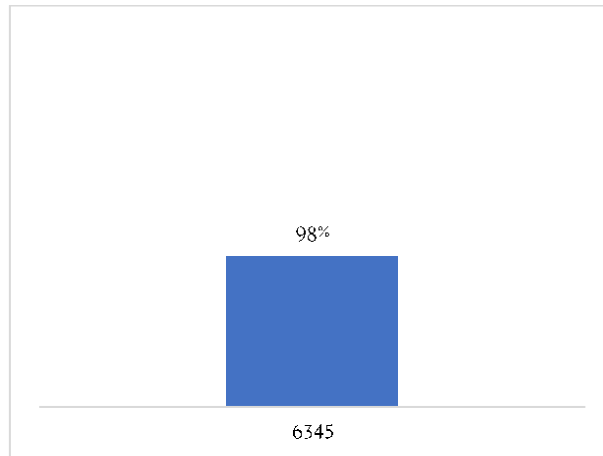
Nota: 6320- Supervisión de las solicitudes de beneficios de los afiliados y sus beneficiarios al sistema dominicano de pensiones, 6320- Fiscalización de las inversiones de los fondos de pensiones de los afiliados, y 6321- Fiscalización de los procesos operativos de las AFP

5206– Superintendencia de Salud y Riesgo Laboral

Esta institución no ejecuta el presupuesto financiero por medio del SIGEF, por lo que no es posible determinar la ejecución financiera ni el porcentaje de ejecución financiera, respecto a su presupuesto vigente, el cual asciende a RD\$ 593.0 millones, mientras que, el desempeño promedio de la producción física asciende a 97%.

Específicamente, durante el tercer trimestre, la institución tuvo un desempeño físico promedio de 98% en la meta programada para su producto. Para mayor detalle del desempeño físico por producto, ver el siguiente gráfico:

Desempeño físico por producto del Superintendencia de Salud y Riesgo Laboral
Trimestre julio - septiembre del año 2021
Valores expresados en porcentajes (%)



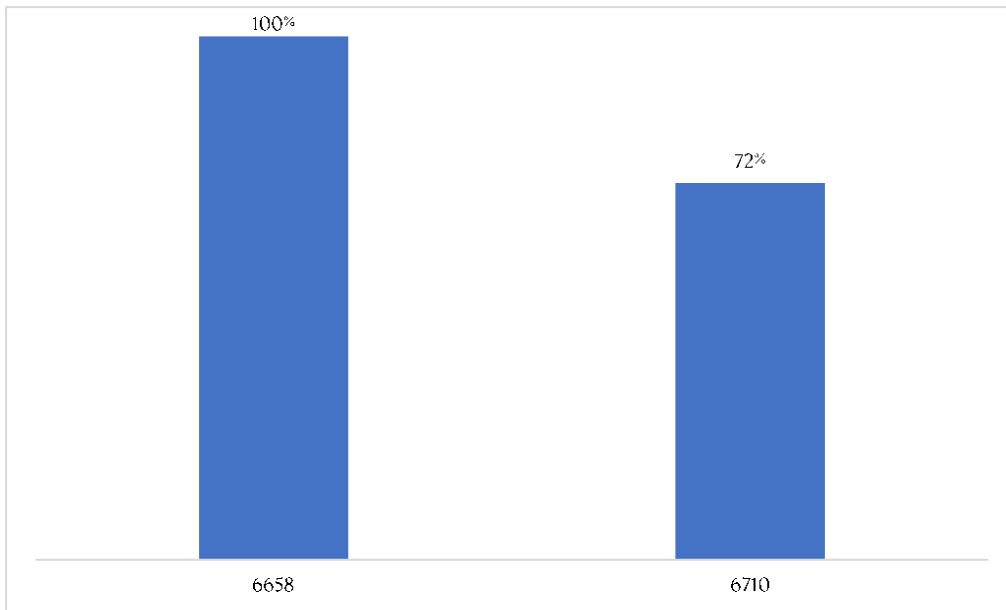
Fuente: Sistema de Información de la Gestión Financiera (SIGEF).
Nota: 6345- Ciudadanos con protección en los servicios de salud y riesgos laborales

5207 – Consejo Nacional de Seguridad Social

Durante el periodo enero – septiembre 2021, la institución tuvo una ejecución financiera de RD\$ 188.2 millones, equivalente al 36% de su presupuesto vigente, que asciende a RD\$ 514.7 millones, mientras que el desempeño promedio de la producción física asciende a 83%.

Específicamente, durante el tercer trimestre, la institución tuvo un desempeño físico promedio de 86% en las dos metas programadas de sus productos. De estos productos, hubo 1 que presentó un nivel de desempeño por debajo del 80%. Para mayor detalle del desempeño físico por producto, ver el siguiente gráfico:

Desempeño físico por producto del Consejo Nacional de Seguridad Social
Trimestre julio - septiembre del año 2021
Valores expresados en porcentajes (%)



Fuente: Sistema de Información de la Gestión Financiera (SIGEF).

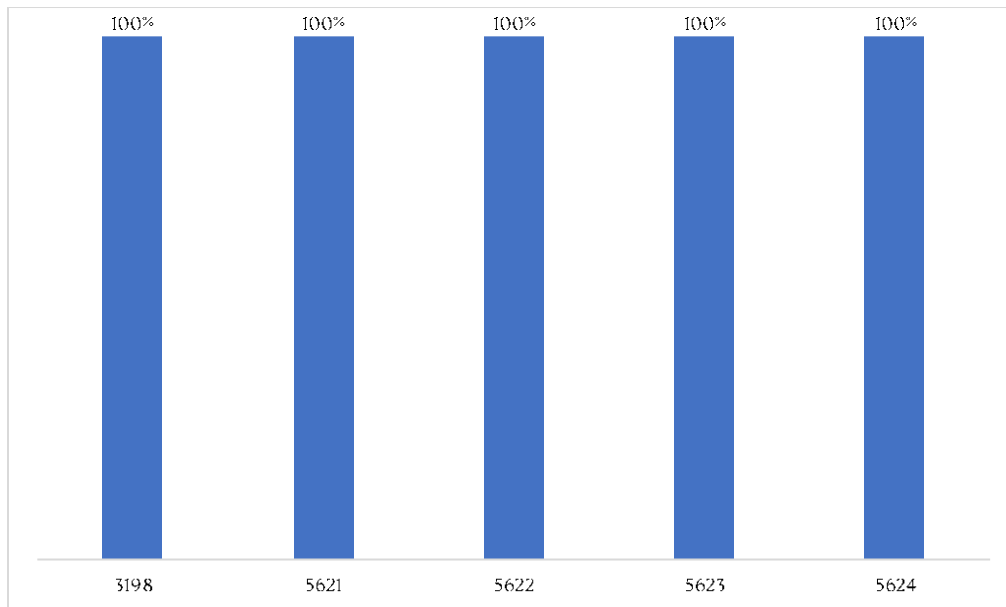
Nota: 6658- Personas físicas y jurídicas reciben resoluciones de políticas, normativas y convenios aprobados, y 6710- Empresas administradoras de riesgos reciben servicios de evaluación, calificación y notificación del grado de discapacidad.

5208 – Seguro Nacional de Salud

Esta institución no ejecuta el presupuesto financiero por medio del SIGEF, por lo que no es posible determinar la ejecución financiera ni el porcentaje de ejecución, respecto al presupuesto vigente; el cual asciende a RD\$ 35,959.0 millones. Mientras que el desempeño promedio de la producción física asciende a 87%.

Específicamente, durante el tercer trimestre, la institución tuvo un desempeño físico promedio de 100% en las cinco metas programadas de sus productos. Para mayor detalle del desempeño físico por producto, ver el siguiente gráfico:

Desempeño físico por producto del Seguro Nacional de Salud
Trimestre julio - septiembre del año 2021
Valores expresados en porcentajes (%)



Fuente: Sistema de Información de la Gestión Financiera (SIGEF).

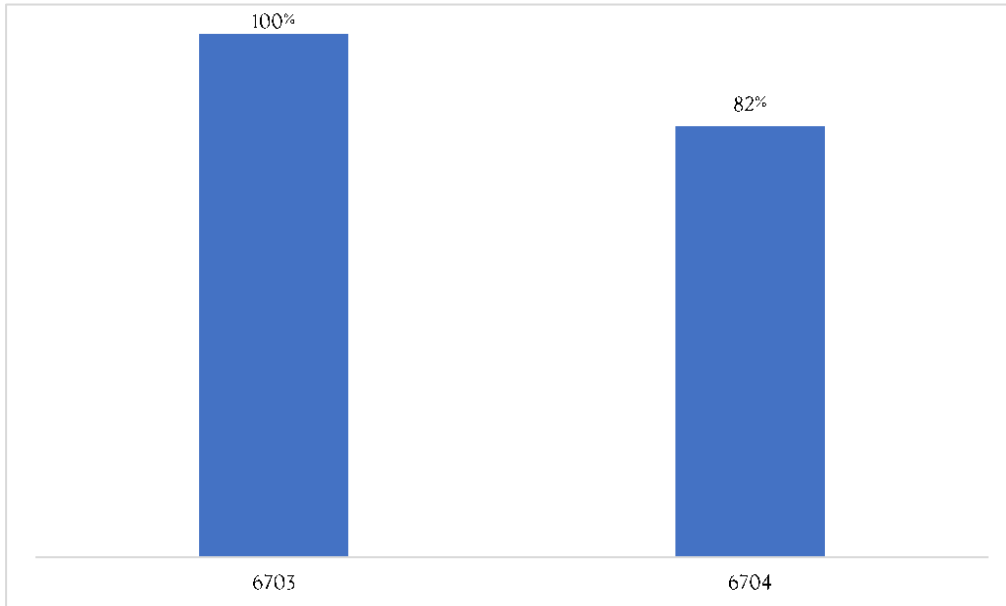
Nota: 3198- Afiliados al plan especial transitorio de pensionados y jubilados del estado, 5621- Usuarios atendidos en los centros de atención del Seguro Nacional de Salud (SeNaSa), 5622- Afiliados al régimen subsidiado del seguro familiar de salud (SFS), 5623- Afiliados al régimen contributivo al Seguro Nacional de Salud (SeNaSa), y 5624- Afiliados en los regímenes de servicios de salud con eventos cubiertos.

5209 – Dirección General de Información y Defensa de los Afiliados

Durante el periodo enero – septiembre 2021, la institución tuvo una ejecución financiera de RD\$ 172.9 millones, equivalente al 25% de su presupuesto vigente, que asciende a RD\$ 705.4 millones. Mientras que el desempeño promedio de la producción física asciende a 93%.

Específicamente, durante el tercer trimestre, la institución tuvo un desempeño físico promedio de 91% en las dos metas programadas de sus productos. Para mayor detalle del desempeño físico por producto, ver el siguiente gráfico:

Desempeño físico por producto de la Dirección General de Información y Defensa de los Afiliados
Trimestre julio - septiembre del año 2021
Valores expresados en porcentajes (%)



Fuente: Sistema de Información de la Gestión Financiera (SIGEF).

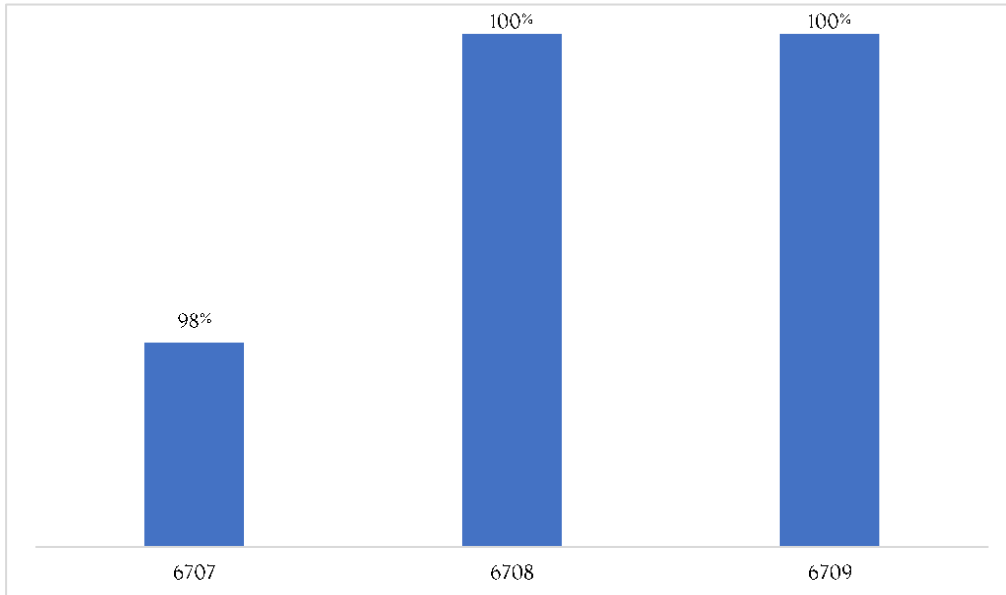
Nota: 6703- Personas físicas y jurídicas reciben servicios de orientación, asesorías y defensa legal del SDSS, y 6704- Personas físicas y jurídicas reciben promoción y difusión sobre el SDSS.

5210 – Instituto Dominicano de Prevención y Protección de Riesgos Laborales

Durante el periodo enero – septiembre 2021, la institución tuvo una ejecución financiera de RD\$ 340.4 millones, equivalente al 33% de su presupuesto vigente, que asciende a RD\$ 1,034.0 millones. Mientras que, el desempeño promedio de la producción física asciende a 99%.

Específicamente, durante el tercer trimestre, la institución tuvo un desempeño físico promedio de 99% en las tres metas programadas de sus productos. Para mayor detalle del desempeño físico por producto, ver el siguiente gráfico:

Desempeño físico por producto del Instituto Dominicano de Prevención y Protección de Riesgos Laborales
Trimestre julio - septiembre del año 2021
Valores expresados en porcentajes (%)



Fuente: Sistema de Información de la Gestión Financiera (SIGEF).

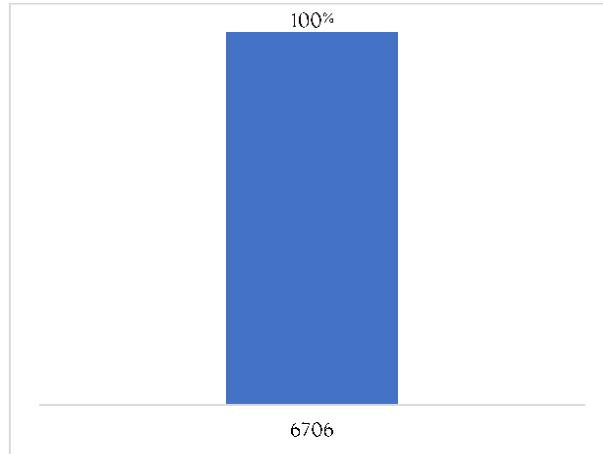
Nota: 6707- Afiliados calificados con incapacidades médicas acceden a prestaciones económicas del SDSS, 6708- Afiliados calificados acceden a prestaciones en especie del SDSS, y 6709- Empresas reciben servicios de educación y evaluación sobre riesgos laborales.

5211 – Tesorería de la Seguridad Social

Durante el periodo enero – septiembre 2021, la institución tuvo una ejecución financiera de RD\$ 336.1 millones, equivalente al 46% de su presupuesto vigente, que asciende a RD\$ 725.0 millones. Mientras que el desempeño promedio de la producción física asciende a 100%.

Específicamente, durante el tercer trimestre, la institución tuvo un desempeño físico promedio de 100% en la meta programada de su producto. Para mayor detalle del desempeño físico por producto, ver el siguiente gráfico:

Desempeño físico por producto de la Tesorería de la Seguridad Social
Trimestre julio - septiembre del año 2021
Valores expresados en porcentajes (%)



Fuente: Sistema de Información de la Gestión Financiera (SIGEF).
Nota: 6706- Sistema único de información y recaudo con servicios de inteligencia recaudatoria.