



**MEPyD**  
MINISTERIO DE ECONOMÍA, PLANIFICACIÓN Y DESARROLLO



# OCTAVO INFORME ANUAL

DE AVANCE EN LA IMPLEMENTACIÓN DE LA ESTRATEGIA NACIONAL DE  
DESARROLLO 2030 Y CUMPLIMIENTO DE LOS OBJETIVOS Y METAS DEL  
PLAN PLURIANUAL DEL SECTOR PÚBLICO AL 2019

Santo Domingo, República Dominicana





**OCTAVO INFORME ANUAL DE AVANCE EN LA  
IMPLEMENTACIÓN DE LA ESTRATEGIA NACIONAL  
DE DESARROLLO 2030 Y CUMPLIMIENTO DE LOS  
OBJETIVOS Y METAS DEL PLAN PLURIANUAL DEL  
SECTOR PÚBLICO AL 2019**

Santo Domingo, República Dominicana



## **Equipo directivo del MEPyD**

**Juan Ariel Jiménez:** Ministro de Economía, Planificación y Desarrollo

**Noel Bou:** Jefe de Gabinete

**Yván Rodríguez:** Viceministro de Planificación

**Radhamés Domínguez:** Viceministro Técnico Administrativo

**Marcel Mejía:** Viceministro de Cooperación Internacional

**Annie Felipe:** Viceministra de Ordenamiento Territorial

**Alexis Cruz:** Director de la Unidad Asesora de Análisis Económico y Social

**Juan Manuel Sontag:** Director General de Desarrollo Económico y Social

**Miguel Hernández:** Director General de Inversión Pública

**Ángel Ramírez:** Director General de Ordenamiento y Desarrollo Territorial

**Luz Celeste Silié:** Directora del Centro Nacional de Fomento y Promoción de las ASFL

**Jaime Ariel Pérez:** Dirección del Fondo de Investigaciones Económicas y Sociales

**José Alarcón Mella:** Dirección de la mesa de coordinación de recurso agua

**Rita Polanco Viloría:** Directora Administrativa Financiera

**Rhaysa Martínez:** Directora del Centro de Capacitación en Planificación e Inversión Pública

**Ana Patricia Ossers:** Directora Jurídica

**Iván Cruz:** Director General de Cooperación Bilateral

**Jorge Castro Fernández:** Director General de Cooperación Multilateral

**Elvin Christopher De la Cruz:** Director de Recursos Humanos.

**Hector Taveras:** Director Institucional de Planificación y Desarrollo

**Katherine Acosta:** Directora de Comunicaciones

**Rainier Mallol:** Director de tecnología de la información

### **Equipo de coordinación de este Informe:**

**Coordinación general:** Juan Manuel Sontag

**Coordinador del Informe:** Leomary Liriano

### **Coordinación técnica:**

**Leomary Liriano:** Encargada del Departamento de Monitoreo y Evaluación.

**Yuderka Arrendell:** Encargada del Departamento de Formulación.

**Maria Santana:** Especialista de Políticas Transversales.

### **Encargados de división**

**Carolina Moronta:** División Desarrollo Estado y Ciudadanía

**María Mendoza:** División Desarrollo Social y Sostenible

**Ruth Montes de Oca:** División Desarrollo Productivo

**Nelson Chávez:** División Medio Ambiente y Desarrollo Sostenible

### **Coordinadores, Especialistas, analistas**

**Luis Ortega, Francisco Rojas, Perla Soto, Altagracia Yocasta Luciano, Ángel Nicasio, José Estén Campusano, Ramona Antonia González, Elva Mercedes Rosario, Lerimel Reyes Bautista, Yamell Peña Feliz, Marlín Chalas Mateo, Liliana Duran, Audrey Guzmán Cuello y Nayely Germoso Acosta.**

Asimismo, se extiende mención especial de reconocimiento a la Unidad Asesora de Análisis Económico y Social, Viceministerio de Cooperación Internacional y la Dirección General de Inversión Pública.



# Tabla de Contenido

<b>INTRODUCCIÓN.....</b>	<b>31</b>
<b>RESUMEN EJECUTIVO.....</b>	<b>35</b>
<b>Análisis del avance hacia las metas de la Estrategia Nacional de Desarrollo a 2019 .....</b>	<b>43</b>
Evolución general.....	47
Indicadores actualizados a 2019 .....	48
Evolución de indicadores del primer eje: “Un Estado social y democrático de derecho” .....	49
Evolución de indicadores del segundo eje: “Una sociedad con igualdad de derechos y oportunidades” .....	51
Evolución de indicadores del tercer eje: “Una economía sostenible, integradora y competitiva” .....	59
Evolución de indicadores del eje 4: “Una sociedad de producción y consumo ambientalmente sostenibles, que se adapta el cambio climático” .....	64
<b>Producción Pública, iniciativas y acciones relevantes .....</b>	<b>67</b>
Producción pública ejecutada en 2019 .....	69
Producción pública correspondiente al segundo eje.....	75
Producción pública correspondiente al tercer eje .....	87
Iniciativas y acciones relevantes .....	97
Acciones en apoyo a objetivos del primer eje estratégico: “Un Estado social y democrático de derecho” .....	97
Medidas, acciones o iniciativas del OG 1.1: Administración pública eficiente, transparente y orientada a resultados.....	99
Acciones en apoyo a objetivos del segundo eje estratégico: “Una sociedad con igualdad de derechos y oportunidades” .....	106
Acciones en apoyo a objetivos del tercer eje estratégico: “Una economía territorial y sectorialmente integrada, innovadora, diversificada, plural” .....	125
Acciones en apoyo a objetivos del cuarto eje estratégico: “Una sociedad con cultura de producción y consumo ambientalmente sostenibles” .....	140
<b>Avances en la implementación de Políticas Transversales .....</b>	<b>145</b>
Contexto General.....	147
Política transversal relativa a derechos humanos.....	149
Política transversal relativa al enfoque de género.....	152

Política transversal relativa a la sostenibilidad ambiental .....	154
Política transversal relativa a la gestión de riesgo de desastres .....	157
Política transversal relativa a la cohesión territorial .....	160
Política transversal relativa a la participación social.....	162
Política transversal relativa al uso de tecnologías de información y comunicación (TIC).....	164
<b>Inversión Pública ejecutada en 2019 .....</b>	<b>169</b>
Proyectos ejecutados en 2019.....	171
Inversión pública según regiones de desarrollo .....	174
<b>Aportes de la Cooperación Internacional .....</b>	<b>175</b>
Contexto general .....	177
La cooperación internacional en el primer eje: “Un Estado social y democrático de derecho” .....	182
La cooperación internacional en el segundo eje: “Una sociedad de igualdad de derechos y oportunidades” .....	183
La cooperación internacional en el tercer eje: “Una economía territorial y sectorialmente integrada, innovadora, diversificada, plural” .....	184
La cooperación internacional en el cuarto eje: “Una sociedad con cultura de producción y consumo ambientalmente sostenible que se adapta al cambio climático” .....	185
Pactos nacionales en apoyo a la Estrategia Nacional de Desarrollo 2030.....	186
<b>Compromisos asumidos por el Estado .....</b>	<b>197</b>
<b>Anexos .....</b>	<b>209</b>
Anexo 1: Indicadores por eje estratégico de la END 2030 y sus desagregaciones	
Anexo 2: Indicadores desagregados según sexo, zona de residencia y región de planificación	
Anexo 3: Porcentaje de cumplimiento de la producción pública según eje	
Anexo 4: Acciones por eje de la Estrategia Nacional de Desarrollo	



# ÍNDICE DE GRÁFICOS

<b>Gráfico 1.</b>	Tendencia de avance hacia la meta 2020 .....	<b>48</b>
<b>Gráfico 2.</b>	Tendencia de avance hacia la meta 2020, según eje .....	<b>49</b>
<b>Gráfico 3.</b>	Eje 1: Tendencia de avance hacia la meta 2020.....	<b>50</b>
<b>Gráfico 4.</b>	Eje 2: Tendencia de avance hacia la meta 2020 .....	<b>52</b>
<b>Gráfico 5.</b>	Eje 3: Tendencia de avance hacia la meta 2020 .....	<b>60</b>
<b>Gráfico 6.</b>	Eje 4: Tendencia de avance hacia la meta 2020 .....	<b>65</b>
<b>Gráfico 7.</b>	Cantidad de productos reportados según eje, año 2019.....	<b>69</b>
<b>Gráfico 8.</b>	Monto ejecutado en proyectos, según eje de la END, 2019 Montos en millones de RD\$ .....	<b>171</b>
<b>Gráfico 9.</b>	Monto presupuestado de las iniciativas de cooperación internacional ejecutadas en la República Dominicana por eje de la END, según fuente de cooperación, 2019 (en millones de USD).....	<b>178</b>
<b>Gráfico 11.</b>	Cantidad de iniciativas de cooperación internacional ejecutadas en la República Dominicana alineados por eje de la END según instrumento, 2019.....	<b>182</b>
<b>Gráfico 12.</b>	Cantidad de iniciativas de cooperación internacional ejecutadas en la República Dominicana alineados al eje 1 de la END por objetivo específico, 2019 .....	<b>183</b>
<b>Gráfico 13.</b>	Cantidad de iniciativas de cooperación internacional ejecutadas en la República Dominicana alineados al eje 2 de la END por objetivo específico, 2019 .....	<b>184</b>
<b>Gráfico 14.</b>	Cantidad de iniciativas de cooperación internacional ejecutadas en la República Dominicana alineados al eje 2 de la END por objetivo estratégico, 2019 .....	<b>185</b>
<b>Gráfico 15.</b>	Cantidad de iniciativas de cooperación internacional ejecutadas en la República Dominicana alineados al eje 4 de la END por objetivo estratégico, 2019 .....	<b>186</b>

# ÍNDICE DE TABLAS

<b>Tabla 1.</b>	Indicadores eje 1, información actualizada al 2019.....	<b>50</b>
<b>Tabla 2.</b>	Indicadores pobreza y desigualdad, información actualizada al 2019 .....	<b>53</b>
<b>Tabla 3.</b>	Indicadores de educación, información actualizada al 2019.....	<b>54</b>
<b>Tabla 4.</b>	Indicadores de salud, información actualizada al 2019 .....	<b>56</b>
<b>Tabla 5.</b>	Indicadores de empleo, información actualizada al 2019 .....	<b>57</b>
<b>Tabla 6.</b>	Indicadores niñez, adolescencia y juventud, información actualizada al 2019 .....	<b>58</b>
<b>Tabla 7.</b>	Indicadores de equidad de género, información actualizada al 2019...	<b>59</b>
<b>Tabla 8.</b>	Indicadores competitividad, infraestructura y turismo, información actualizada al 2019.....	<b>61</b>
<b>Tabla 9.</b>	Indicadores educación superior, investigación, desarrollo y tecnología, información actualizada al 2019 .....	<b>62</b>
<b>Tabla 10.</b>	Indicadores desempeño económico, información actualizada al 2019	<b>62</b>
<b>Tabla 11.</b>	Eje 4: Tendencia de avance hacia la meta 2020 .....	<b>64</b>
<b>Tabla 12.</b>	Indicadores eje 4, información actualizada al 2019 .....	<b>66</b>
<b>Tabla 13.</b>	Ejecución de producción pública eje 1, año 2019 .....	<b>70</b>
<b>Tabla 14.</b>	Porcentaje de cumplimiento de los productos programados en el PNPSP vinculados al eje 1, por objetivo general, 2019.....	<b>70</b>
<b>Tabla 15.</b>	Producción pública eje 1 con porcentaje de cumplimiento mayor o igual a 100 % .....	<b>71</b>
<b>Tabla 16.</b>	Ejecución de producción pública eje 2, año 2019 .....	<b>75</b>
<b>Tabla 17.</b>	Porcentaje de cumplimiento de los productos programados en el PNPSP vinculados al eje 2, por objetivo general, 2019 .....	<b>76</b>
<b>Tabla 18.</b>	Producción pública eje 2 con porcentaje de cumplimiento mayor o igual a 100 % .....	<b>77</b>
<b>Tabla 19.</b>	Ejecución de producción pública eje 3, año 2019.....	<b>87</b>
<b>Tabla 20.</b>	Porcentaje de cumplimiento de los productos programados en el PNPSP vinculados al eje 3, por objetivo general, 2019 .....	<b>88</b>
<b>Tabla 21.</b>	Producción pública Eje 3 con porcentaje de cumplimiento mayor o igual a 100%.....	<b>89</b>

<b>Tabla 22.</b>	Ejecución de producción pública eje 4, año 2019 .....	<b>94</b>
<b>Tabla 23.</b>	Porcentaje de cumplimiento de los productos programados en el PNPSV vinculados al eje 4, por objetivo general, 2019 .....	<b>94</b>
<b>Tabla 24.</b>	Producción pública Eje 4 con porcentaje de cumplimiento mayor o igual a 100%.....	<b>95</b>
<b>Tabla 25.</b>	Cantidad de líneas de acción de la END en implementación durante el año 2019, según ejes estratégicos.....	<b>97</b>
<b>Tabla 26.</b>	Cantidad de líneas de acción en implementación de la END en el eje 1, según objetivos generales y específicos, 2019.....	<b>98</b>
<b>Tabla 27.</b>	OG 1.1 Cantidad de acciones realizadas según objetivos específicos ..	<b>99</b>
<b>Tabla 28.</b>	OG 1.2 Cantidad de acciones realizadas según objetivos específicos	<b>102</b>
<b>Tabla 29.</b>	OG 1.3 Cantidad de acciones realizadas según objetivo específico ...	<b>104</b>
<b>Tabla 30.</b>	OG 1.4 Cantidad de acciones realizadas según objetivos específicos	<b>104</b>
<b>Tabla 31.</b>	Cantidad de líneas de acción en implementación de la END en el eje 2, según objetivos generales y específicos, 2019 .....	<b>107</b>
<b>Tabla 32.</b>	OG 2.1 Cantidad de acciones realizadas según objetivos específicos	<b>109</b>
<b>Tabla 33.</b>	OG 2.2 Cantidad de acciones realizadas según objetivos específicos	<b>111</b>
<b>Tabla 34.</b>	OG 2.3 Cantidad de acciones realizadas según objetivos específicos	<b>114</b>
<b>Tabla 35.</b>	OG 2.4 Cantidad de acciones realizadas según objetivos específicos	<b>118</b>
<b>Tabla 36.</b>	OG 2.5 Cantidad de acciones realizadas según objetivos específicos	<b>119</b>
<b>Tabla 37.</b>	OG 2.6 Cantidad de acciones realizadas según objetivos específicos	<b>122</b>
<b>Tabla 38.</b>	OG 2.7 Cantidad de acciones realizadas según objetivos específicos	<b>123</b>
<b>Tabla 39.</b>	Cantidad de líneas de acción en implementación de la END en el eje 3, según objetivos generales y específicos, 2019 .....	<b>126</b>
<b>Tabla 40.</b>	OG 3.1 Cantidad de acciones realizadas según objetivos específicos	<b>128</b>
<b>Tabla 41.</b>	OG 3.2 Cantidad de acciones realizadas según objetivos específicos	<b>130</b>
<b>Tabla 42.</b>	OG 3.3 Cantidad de acciones realizadas según objetivos específicos	<b>131</b>
<b>Tabla 43.</b>	OG 3.4 Cantidad de acciones realizadas según objetivos específicos	<b>134</b>
<b>Tabla 44.</b>	OG 3.5 Cantidad de acciones realizadas según objetivos específicos	<b>136</b>
<b>Tabla 45.</b>	Cantidad de líneas de acción en implementación de la END en el eje 4, según objetivos generales y específicos, año 2019 .....	<b>140</b>
<b>Tabla 46.</b>	OG 4.1 Cantidad de acciones realizadas según objetivos específicos.	<b>141</b>
<b>Tabla 47.</b>	OG 4.2 Cantidad de acciones realizadas según objetivo específico .	<b>143</b>

<b>Tabla 48.</b>	OG 4.3 Cantidad de acciones realizadas según objetivos específicos.....	<b>144</b>
<b>Tabla 49.</b>	Cantidad de proyectos ejecutados por eje estratégico según la END, 2019 .....	<b>171</b>
<b>Tabla 50.</b>	Número de proyectos de inversión pública, monto presupuestado y ejecutado según ejes estratégicos y objetivos generales. Montos en millones de RD\$ .....	<b>172</b>
<b>Tabla 51.</b>	Inversión pública regional 2019. Montos en millones de RD\$ .....	<b>174</b>
<b>Tabla 52.</b>	Cantidad y montos de iniciativas de cooperación internacional alineadas a la END, 2019 .....	<b>178</b>
<b>Tabla 53.</b>	La cooperación internacional y la Estrategia Nacional de Desarrollo, 2019: eje de la END y fuente de CI.....	<b>179</b>
<b>Tabla 54.</b>	Agencias u organismos de cooperación internacional según iniciativas alineadas a la END, 2019 .....	<b>180</b>

# Siglas, acrónimos y abreviaturas utilizadas

<b>50H</b>	50 horas
<b>ADA</b>	Asociación Dominicana de Avicultores
<b>Adess</b>	Administradora de Subsidios Sociales
<b>Aecid</b>	Agencia Española de Cooperación Internacional para el Desarrollo
<b>AEIH</b>	Asociación de Empresas Industriales de Herrera
<b>AEISS</b>	Administradora de Estancias Infantiles <i>Salud Segura</i>
<b>Aerodom</b>	Aeropuertos Dominicanos
<b>AFD</b>	Agencia Francesa de Desarrollo
<b>AGA</b>	Alianza para el Gobierno Abierto
<b>AGN</b>	Archivo General de la Nación
<b>AILA</b>	Aeropuerto Internacional de las Américas
<b>AIRD</b>	Asociación de Industrias de la República Dominicana
<b>Amexcid</b>	Agencia Mexicana de Cooperación Internacional
<b>Anamar</b>	Autoridad Nacional de Asuntos Marinos
<b>Apafruv</b>	Asociación de Productores Agrícolas de Frutas y Vegetales
<b>APP</b>	Aplicación ( <i>del inglés application</i> )
<b>APS</b>	Atención Primaria en Salud
<b>ARS</b>	Administradora de Riesgos de Salud
<b>ARSSS</b>	Administradora de Riesgo de Salud Segura
<b>ARV</b>	Antirretrovirales
<b>ASCA</b>	Academia Superior de Ciencias Aeronáuticas

<b>ASFL</b>	Asociaciones Sin Fines de Lucro
<b>Asocar</b>	Asociación Comunitaria de Acueducto Rural
<b>Asuro</b>	Acueducto Múltiple del Suroeste
<b>Bagricola</b>	Banco Agrícola de la República Dominicana
<b>Bandex</b>	Banco Nacional de las Exportaciones
<b>BC</b>	Banco Central
<b>BCG</b>	Bacillus Calmette-Guerin
<b>BDB</b>	Biblioteca Dominicana Básica
<b>BEE</b>	Bolsa Electrónica de Empleo
<b>BEEP</b>	Bono Escolar Estudiando Progreso
<b>BGCh</b>	Bonogás Chofer
<b>BID</b>	Banco Interamericano de Desarrollo
<b>BTH</b>	Beneficiario Tarjeta-Habiente
<b>Caasd</b>	Corporación del Acueducto y Alcantarillado de Santo Domingo
<b>CAB</b>	Cultivando Agua Buena
<b>CADE</b>	Consejo Americano del Deporte
<b>CAE</b>	Centros de Atención Especializada
<b>CAF</b>	Common Assessment Framework (Marco Común de Evaluación)
<b>CAFI</b>	Centro de Atención a la Infancia y la Familia
<b>CAID</b>	Centro de Atención Integral para la Discapacidad
<b>Caipi</b>	Centro de Atención Integral a la Primera Infancia
<b>Capgefi</b>	Centro de Capacitación en Política y Gestión Fiscal
<b>CASFL</b>	Centro Nacional de Fomento y Promoción de Asociaciones Sin Fines de Lucro
<b>CBAC</b>	Canasta Básica de Alimentos Calóricos
<b>Ccipip</b>	Centro de Capacitación de Planificación e Inversión Pública, del MEPyD
<b>CCRD</b>	Cámara de Cuentas de la República Dominicana

<b>CDAP</b>	Centro de Diagnóstico y Atención Primaria
<b>CDEEE</b>	Corporación Dominicana de Empresas Eléctricas Estatales
<b>CDT</b>	Contribución al Desarrollo de las Telecomunicaciones
<b>CEA</b>	Centro Estatal del Azúcar
<b>CEAS</b>	Centros Especializados de Atención en Salud
<b>CEI-RD</b>	Centro de Exportación e Inversión de la República Dominicana
<b>Ceiztur</b>	Comité Ejecutor de Infraestructuras en Zonas Turísticas
<b>Celade</b>	Centro Latinoamericano y Caribeño de Demografía
<b>CEP</b>	Comisiones de Ética Pública
<b>Cepal</b>	Comisión Económica para América Latina y el Caribe
<b>Cesac</b>	Cuerpo Especializado de Aviación Civil
<b>Cesep</b>	Cuerpo Especializado de Seguridad Portuaria
<b>Cesfront</b>	Cuerpo Especializado en Seguridad Fronteriza
<b>Cesmet</b>	Cuerpo Especializado para la Seguridad del Metro
<b>CGR</b>	Contraloría General de la República
<b>CIEM</b>	Centro de Incubación de Empresas San Cristóbal
<b>CIIA</b>	Centro de Investigación para la Industria Alimentaria
<b>CIM</b>	Comisión Interamericana de Mujeres
<b>Cipaf</b>	Centro de Investigación para la Acción Femenina
<b>CMBDH</b>	Comisión Mixta Bilateral Dominico-Haitiana
<b>CMD</b>	Consejos Municipal de Desarrollo
<b>CM-PyD</b>	Consenso de Montevideo sobre Población y Desarrollo
<b>CNC</b>	Consejo Nacional de Competitividad (COMPETITIVIDAD)
<b>CNCCMDL</b>	Consejo Nacional para el Cambio Climático y Mecanismo de Desarrollo Limpio
<b>CNCS</b>	Consejo Nacional de Ciberseguridad
<b>CNE</b>	Comisión Nacional de Energía
<b>CNPV</b>	Censo Nacional de Población y Vivienda
<b>CNSS</b>	Consejo Nacional de la Seguridad Social

<b>CNZFE</b>	Consejo Nacional de Zonas Francas de Exportación
<b>CO2</b>	Dióxido de carbono
<b>Codoca</b>	Consejo Dominicano para la Calidad
<b>Codocafe</b>	Instituto Dominicano del Café (antiguo Consejo Dominicano del Café)
<b>Comipol</b>	Comisión Militar y Policial del MOPC (Protección y Asistencia Vial)
<b>Comprem</b>	Comisión Presidencial para la Reforma Municipal
<b>Conadis</b>	Consejo Nacional de Discapacidad
<b>Conaleche</b>	Consejo Nacional para la Reglamentación y Fomentación de la Industria Lechera
<b>Conani</b>	Consejo Nacional para la Niñez y la Adolescencia
<b>Conape</b>	Consejo Nacional de la Persona Envejeciente
<b>Condei</b>	Consejo Nacional de Estancias Infantiles
<b>Confotur</b>	Consejo de Fomento Turístico
<b>Coniaf</b>	Consejo Nacional de Investigaciones Agropecuarias y Forestales
<b>Coopnata</b>	Cooperativa Nacional de Productores de Tabaco
<b>Coprem</b>	Comisión Presidencial de Reforma Municipal
<b>Coraabo</b>	Corporación de Acueducto y Alcantarillado de Boca chica
<b>Coraamoca</b>	Corporación del Acueducto y Alcantarillado de Moca
<b>Coraapplata</b>	Corporación de Acueductos y Alcantarillado de Puerto Plata
<b>Coraarom</b>	Corporación de Acueductos y Alcantarillado de La Romana
<b>Coraasan</b>	Corporación de Acueductos y Alcantarillado de Santiago
<b>Coraavega</b>	Corporación del Acueducto y Alcantarillado de La Vega
<b>COS</b>	Centros Operativos del Sistema (del Infotep)
<b>CPN</b>	Centros de Primer Nivel
<b>CSIRT</b>	Computer Security Incident Response Team
<b>CSIRT-RD</b>	Equipo Nacional de Respuesta a Incidentes Cibernéticos
<b>CTC</b>	Centros Tecnológicos Comunitarios
<b>CTE</b>	Código Técnico de la Edificación





<b>CTP</b>	Comité Técnico Interinstitucional de Pobreza
<b>CTPC</b>	Central Termoeléctrica Punta Catalina
<b>CTSPC</b>	Corporación Turística Servicios Punta Cana
<b>DCB</b>	Desarrollo de Competencia Básicas
<b>DCJA</b>	Dirección General de Casinos y Juegos de Azar
<b>DDHH</b>	Derechos Humanos
<b>DEE</b>	Directorio de Empresas y Establecimientos
<b>DGA</b>	Dirección General de Aduanas
<b>DGCINE</b>	Dirección General de Cine
<b>DGCP</b>	Dirección General de Compras y Contrataciones Públicas
<b>DGDC</b>	Dirección General de Desarrollo de la Comunidad
<b>DGII</b>	Dirección General de Impuestos Internos
<b>DGJP</b>	Dirección General de Jubilaciones y Pensiones
<b>DGM</b>	Dirección General de Migración
<b>DGODT</b>	Dirección General de Ordenamiento Territorial
<b>DGP</b>	Dirección General de Pasaportes
<b>DH</b>	Déficit Habitacional
<b>DIDA</b>	Dirección de Información y Defensa de los Afiliados
<b>Digecog</b>	Dirección General de Contabilidad Gubernamental
<b>Digecoob</b>	Dirección General de Cooperación Bilateral
<b>Digecoom</b>	Dirección General de Cooperación Multilateral
<b>Digega</b>	Dirección General de Ganadería
<b>Digeig</b>	Dirección General de Ética e Integridad Gubernamental
<b>Digepep</b>	Dirección General de Programas Especiales de la Presidencia
<b>Digepi</b>	Dirección General de Epidemiología
<b>Digepres</b>	Dirección General de Presupuesto
<b>Digesett</b>	Dirección General de Seguridad de Tránsito y Transporte Terrestre

<b>DISS</b>	Programa Nacional de Desarrollo de la Industria del Software y Servicios TIC
<b>DIU</b>	Dispositivo Intrauterino
<b>DN</b>	Distrito Nacional
<b>DNAC</b>	Diagnóstico de Necesidades de Capacitación y Adiestramiento
<b>DNCD</b>	Dirección Nacional de Control de Drogas
<b>DOTS</b>	Directly Observed Treatment Short-Course
<b>DPS-DAS</b>	Dirección Provincial de Salud - Dirección de Área de Salud
<b>DPT</b>	Difteria, Pertussis, Tétanos
<b>D/R</b>	Dirección Regional
<b>DR-CAFTA</b>	Tratado de Libre Comercio entre Estados Unidos, Centroamérica y República Dominicana (siglas en inglés)
<b>EEUU</b>	Estados Unidos de América
<b>e-CF</b>	Comprobantes Fiscales Electrónicos
<b>EcoRed</b>	Red Nacional de Apoyo Empresarial a la Protección Ambiental
<b>EDES</b>	Empresas Distribuidoras de Electricidad
<b>Edeeste</b>	Empresa Distribuidora de Electricidad del Este
<b>Edenorte</b>	Empresa Distribuidora de Electricidad del Norte
<b>Edesur</b>	Empresa Distribuidora de Electricidad del Sur
<b>EE</b>	Eficiencia Energética
<b>Egehid</b>	Empresa de Generación Hidroeléctrica Dominicana
<b>EIS</b>	Expediente Integral de Salud
<b>EITP</b>	Early Intervention Training Program
<b>ENA</b>	Encuesta Nacional sobre Analfabetismo
<b>ENCFT</b>	Encuesta Nacional Continua de Fuerza de Trabajo
<b>END</b>	Estrategia Nacional de Desarrollo
<b>Endesa</b>	Encuesta Demográfica y de Salud
<b>Enevia</b>	Escuela Nacional de Educación Vial



<b>ENFT</b>	Encuesta Nacional de Fuerza de Trabajo
<b>Enhogar</b>	Encuesta Nacional de Hogares de Propósitos Múltiples
<b>ENI</b>	Encuesta Nacional de Inmigrantes
<b>EPC</b>	Engineering, Procurement and Construction
<b>ER</b>	Energías Renovables
<b>ERD</b>	Ejército de la República Dominicana
<b>Esett</b>	Escuela de Seguridad de Tránsito y Transporte Terrestre
<b>ETED</b>	Empresa de Transmisión Eléctrica Dominicana
<b>FCT</b>	Fondo de Cohesión Territorial
<b>FEDA</b>	Fondo Especial para el Desarrollo Agropecuario
<b>Fedomu</b>	Federación Dominicana de Municipios
<b>FFAA</b>	Fuerzas Armadas
<b>Fiiapp</b>	Fundación Internacional y para Iberoamérica de Administración y Políticas Públicas
<b>Fondocyt</b>	Fondo Nacional de Innovación y Desarrollo Científico y Tecnológico
<b>Fontagro</b>	Fondo Regional de Tecnología Agropecuaria
<b>GCPS</b>	Gabinete de Coordinación de Políticas Sociales
<b>GdR</b>	Gestión del Rendimiento
<b>GLP</b>	Gas Licuado de Petróleo
<b>GN</b>	Gas Natural
<b>GWh</b>	Gigawatt-hours (Gigavatio-hora)
<b>hrs</b>	Horas
<b>IAD</b>	Instituto Agrario Dominicano
<b>ICC</b>	Índice de Confianza del Consumidor
<b>ICV</b>	Índice de Calidad de Vida
<b>IDAC</b>	Instituto Dominicano de Aviación Civil
<b>Idcoop</b>	Instituto de Desarrollo y Crédito Cooperativo

<b>Ideice</b>	Instituto Dominicano de Evaluación e Investigación de la Calidad Educativa
<b>Idiaf</b>	Instituto Dominicano de Investigaciones Agropecuarias y Forestales
<b>Idoppril</b>	Instituto Dominicano de Prevención y Protección de Riesgos Laborales
<b>IDSS</b>	Instituto Dominicano de Seguros Sociales
<b>IEC</b>	<i>International Electrotechnical Commission</i> (Comisión Internacional de Electrotécnica)
<b>IED</b>	Inversión Extranjera Directa
<b>IES</b>	Instituciones de Educación Superior
<b>IGN</b>	Instituto Geográfico Nacional
<b>IIBI</b>	Instituto de Innovación en Biotecnología e Industria
<b>IIDJ</b>	Instituto de Investigación y Desarrollo Sostenible de las Juventudes
<b>ILAE</b>	Incentivo a la Asistencia Escolar
<b>Inabe</b>	Instituto Nacional de Bienestar Emocional
<b>Inabima</b>	Instituto Nacional de Bienestar Magisterial
<b>Inacif</b>	Instituto Nacional de Ciencias Forenses
<b>Inafocam</b>	Instituto Nacional de Formación y Capacitación del Magisterio
<b>Inaipi</b>	Instituto Nacional de Atención a la Primera Infancia
<b>INAP</b>	Instituto Nacional de Administración Pública
<b>Inapa</b>	Instituto Nacional de Aguas Potables y Alcantarillados
<b>Inazucar</b>	Instituto Azucarero Dominicano
<b>INC</b>	Incorporation / Incorporado
<b>INDC</b>	Intended Nationally Determined Contributions
<b>Index</b>	Instituto de Dominicanos en el Exterior
<b>Indocal</b>	Instituto Dominicano para la Calidad
<b>Indotel</b>	Instituto Dominicano para las Telecomunicaciones
<b>Indrhi</b>	Instituto Dominicano de Recursos Hidráulicos



<b>Inesdyc</b>	Instituto de Educación Superior Especializado en Formación Diplomática y Consular
<b>Inespre</b>	Instituto Nacional de Estabilización de Precios
<b>Infotep</b>	Instituto Nacional de Formación Técnico Profesional
<b>INP</b>	Índice Nacional de Productividad
<b>Intabaco</b>	Instituto del Tabaco
<b>Intrant</b>	Instituto Nacional de Tránsito y Transporte Terrestre
<b>Inuva</b>	Instituto Nacional de la Uva
<b>INVI</b>	Instituto Nacional de la Vivienda
<b>Iosco</b>	International Organization of Securities Commissions (Organización Internacional de Comisiones de Valores)
<b>IPAC</b>	Iniciativa Participativa Anticorrupción
<b>IPC</b>	Índice de Percepción de la Corrupción
<b>IPM-RD</b>	Índice de Pobreza Multidimensional de la República Dominicana
<b>IPV</b>	Vacuna Inactivada Contra la Poliomielitis (siglas en inglés)
<b>ISA</b>	Instituto Superior de Agricultura
<b>Isfodosu</b>	Instituto Superior de Formación Docente Salomé Ureña
<b>ISO</b>	International Organization for Standardization (Organización Internacional de Normalización)
<b>Iticge</b>	Índice de Uso de TIC e Implementación de Gobierno Electrónico en el Estado Dominicano
<b>ITIL</b>	Information Technology Infrastructure Library (Biblioteca de Infraestructura de Tecnologías de Información)
<b>ITLA</b>	Instituto Tecnológico de las Américas
<b>JBN</b>	Jardín Botánico Nacional
<b>JCE</b>	Junta Central Electoral
<b>JEE</b>	Jornada Escolar Extendida
<b>Koica</b>	Agencia de Cooperación Internacional de Corea (Korea International Cooperation Agency)
<b>Km</b>	Kilómetro
<b>kWh</b>	Kilowatt-hour (Kilovatio hora)

<b>LA/FT</b>	Lavado de Activos y Financiamiento del Terrorismo
<b>Lapop</b>	Latin American Public Opinion Project (Barómetro de las Américas)
<b>Llece</b>	Laboratorio Latinoamericano de Evaluación de la Calidad de la Educación
<b>LPS</b>	Litros por segundo
<b>MA</b>	Ministerio de Agricultura
<b>MAP</b>	Ministerio de Administración Pública
<b>Mapre</b>	Ministerio Administrativo de la Presidencia
<b>Marena</b>	Ministerio de Medio Ambiente y Recursos Naturales
<b>MCE</b>	Microsoft Certified Educator
<b>MDG</b>	Millones de galones
<b>MEM</b>	Ministerio de Energía y Minas
<b>Mepyd</b>	Ministerio de Economía, Planificación y Desarrollo
<b>Mercadom</b>	Mercado Dominicano de Abasto Agropecuario
<b>Mesicic</b>	Mecanismo de Seguimiento a la Implementación de la Convención de Naciones Unidas contra la Corrupción
<b>Mescyt</b>	Ministerio de Educación Superior, Ciencia y Tecnología
<b>MH</b>	Ministerio de Hacienda
<b>MICM</b>	Ministerio de Industria, Comercio y Mipymes
<b>MIDE</b>	Ministerio de Defensa
<b>Miderec</b>	Ministerio de Deportes y Recreación
<b>MINC</b>	Ministerio de Cultura
<b>Minerd</b>	Ministerio de Educación de la República Dominicana
<b>Minpre</b>	Ministerio de la Presidencia
<b>MIP</b>	Ministerio de Interior y Policía
<b>Mipymes</b>	Micro, Pequeña y Mediana Empresa
<b>Mirex</b>	Ministerio de Relaciones Exteriores
<b>Mitur</b>	Ministerio de Turismo



<b>MJ</b>	Ministerio de la Juventud
<b>ml</b>	Mililitro
<b>MMujer</b>	Ministerio de la Mujer
<b>MNC</b>	Marco Nacional de Cualificaciones
<b>MOPC</b>	Ministerio de Obras Públicas y Comunicaciones
<b>MP</b>	Meta Presidencial
<b>MP</b>	Ministerio Público
<b>MSD</b>	Metro de Santo Domingo
<b>MSP</b>	Ministerio de Salud Pública
<b>MT</b>	Ministerio de Trabajo
<b>mts</b>	Metros
<b>MVA</b>	Megavoltiamperio
<b>MW</b>	Megawatt (Megavatio)
<b>N/D</b>	No disponible
<b>NA</b>	No aplica
<b>NNA</b>	Niños, Niñas y Adolescentes
<b>Nobaci</b>	Normas Básicas de Control Interno
<b>Nordom</b>	Normas Dominicanas
<b>Nortic</b>	Normas de Tecnologías de la Información y Comunicación
<b>OACI</b>	Organización de Aviación Civil Internacional
<b>OAI</b>	Oficina de Acceso a la Información
<b>ODS</b>	Objetivo de Desarrollo Sostenible
<b>OE</b>	Objetivo Específico
<b>OEA</b>	Organización de Estados Americanos
<b>OEA</b>	Operador Económico Autorizado
<b>OEGD</b>	Oficina de Equidad de Género y Desarrollo
<b>OFV</b>	Oficina Virtual (de la DGII)
<b>OG</b>	Objetivo General

<b>OG</b>	Organización Gubernamental
<b>OIM</b>	Organización Internacional para las Migraciones
<b>OMC</b>	Organización Mundial del Comercio
<b>OMMs</b>	Oficinas Municipales
<b>OMSA</b>	Oficina Metropolitana de Servicios de Autobuses
<b>ONE</b>	Oficina Nacional de Estadística
<b>Onesvie</b>	Oficina Nacional de Evaluación Sísmica y Vulnerabilidad de Infraestructuras y Edificaciones
<b>ONG</b>	Organización no Gubernamental / Instituciones sin fines de lucro
<b>OPM</b>	Oficinas Provinciales y Municipales
<b>Opret</b>	Oficina para el Reordenamiento del Transporte
<b>Optic</b>	Oficina Presidencial de Tecnologías de la Información y Comunicación
<b>Opticloud</b>	Nube Computacional Gubernamental
<b>OPV</b>	Oportunidad Perdida de Vacunación
<b>OTC</b>	Over The Counter
<b>P+L</b>	Producción Más Limpia
<b>PASP</b>	<i>Plan de Asistencia Social de la Presidencia</i>
<b>PBS</b>	Plan Básico de Salud
<b>PDA</b>	Proyectos de Desarrollo Agroforestal
<b>PDSS</b>	Plan de Servicios de Salud
<b>PEA</b>	Población Económicamente Activa
<b>Pepca</b>	Procuraduría Especializada de Persecución de la Corrupción Administrativa
<b>PEFA</b>	Public Expenditure and Financial Accountability (Programa de Gasto Público y Rendición de Cuentas)
<b>PEI</b>	Plan Estratégico Institucional
<b>Peise</b>	Plan Estratégico Sectorial para la Inclusión Social y Económica
<b>PEPD</b>	Programa de Encadenamiento Productivo Digital





<b>PGR</b>	Procuraduría General de la República
<b>Ph</b>	Potencial de hidrógeno
<b>Piaard</b>	Programa de Incentivo a los Alistados en la Armada Dominicana
<b>PIB</b>	Producto Interno Bruto
<b>Pilca</b>	Parque Industrial La Canela
<b>Pisan</b>	Parque Industrial San Cristóbal
<b>Planeg</b>	Plan Nacional de Igualdad y Equidad de Género
<b>PLE</b>	Personal Learning Environment
<b>PLM</b>	Pasaporte de Lectura Mecánica
<b>PMD</b>	Plan Municipal de Desarrollo
<b>PMUS</b>	Plan de Movilidad Urbana Sostenible del Gran Santo Domingo
<b>PN</b>	Policía Nacional
<b>PNCTB</b>	Programa Nacional de Control de Tuberculosis
<b>PNPSP</b>	Plan Nacional Plurianual del Sector Público
<b>PNUD</b>	Programa de las Naciones Unidas para el Desarrollo
<b>Pnuma</b>	Programa de las Naciones Unidas para el Medio Ambiente
<b>POMA</b>	Prueba de Orientación y Medición Académica
<b>POT</b>	Plan de Ordenamiento Territorial
<b>PREA-RD</b>	Plan de Reducción de Embarazos en Adolescentes en República Dominicana
<b>Probien</b>	Pro-Bienestar de las Personas con Discapacidad
<b>Procompetencia</b>	Comisión Nacional de Defensa de la Competencia
<b>Proconsumidor</b>	Instituto Nacional de Protección de los Derechos del Consumidor
<b>PRO-ETP</b>	Programa de Apoyo al Fortalecimiento del Sector de la Educación y Formación Técnico Profesional
<b>Proindustria</b>	Centro de Desarrollo y Competitividad Industrial
<b>Promese</b>	Programa de Medicamentos Esenciales
<b>Promipyme</b>	Consejo Nacional de Promoción y Apoyo a la Micro, Pequeña y Mediana Empresa

<b>Prosoli</b>	Progresando con Solidaridad
<b>Protecom</b>	Protección al Consumidor de Electricidad
<b>PSA</b>	Pagos por Servicios Ambientales
<b>PSS</b>	Proveedoras de Servicios de Salud
<b>PTAR</b>	Planta de Tratamiento de Aguas Residuales
<b>PTER-CJB</b>	Parque Temático de Energía Renovable – Ciudad Juan Bosch
<b>pyme</b>	Pequeña y Mediana Empresa
<b>RAD</b>	Reglamento Aeronáutico Dominicano
<b>RAS</b>	Red de Abastecimiento
<b>RC</b>	Régimen Contributivo
<b>RCS</b>	Régimen Contributivo Subsidiado
<b>RD</b>	República Dominicana
<b>RD Digital</b>	Programa República Digital
<b>RD+Simple</b>	Iniciativa del Consejo Nacional de Competitividad para la Simplificación de Trámites
<b>RD-24hrs</b>	Programa República Dominicana 24 horas
<b>RENA</b>	Red Nacional Alimentaria
<b>RISS</b>	Redes Integradas de Servicios de Salud
<b>RN</b>	Recién Nacido
<b>RNE</b>	Registro Nacional de Establecimientos
<b>RRHH</b>	Recursos Humanos
<b>RS</b>	Régimen Subsidiado
<b>RST</b>	Régimen Simplificado de Tributación
<b>RUA</b>	Registro Único Aduanero
<b>S.A.</b>	Sociedad Anónima
<b>SAI</b>	Servicio de Atención Integral
<b>SASP</b>	Sistema de Administración de Servidores Públicos
<b>Satem</b>	Sistema de Alerta Temprana



<b>SDSS</b>	Sistema Dominicano de la Seguridad Social
<b>Semma</b>	Seguro Médico de los Maestros
<b>SEN</b>	Sistema Estadístico Nacional
<b>Senasa</b>	Seguro Nacional de Salud
<b>SENI</b>	Sistema Eléctrico Nacional Interconectado
<b>Senpa</b>	Servicio Nacional de Protección Ambiental
<b>SFS</b>	Seguro Familiar de Salud
<b>Siasar</b>	Sistema de Información de Agua y Saneamiento Rural
<b>SIB</b>	Superintendencia de Bancos
<b>Siben</b>	Sociedad Iberoamericana de Neonatología
<b>Sidip</b>	Sistema Dominicano de Información de Precios
<b>SIE</b>	Superintendencia de Electricidad
<b>SIGA</b>	Sistema Integrado de Gestión Aduanera
<b>Sigade</b>	Sistema de Gestión y Análisis de la Deuda
<b>Sigasfl</b>	Sistema Integral de Gestión de las ASFL
<b>Sigef</b>	Sistema de Información de la Gestión Financiera
<b>Sigerd</b>	Sistema de Gestión Escolar de la República Dominicana
<b>SIMV</b>	Superintendencia de Mercados de Valores
<b>Sinac</b>	Sistema Nacional de Accesibilidad
<b>Sinacid</b>	Sistema Nacional de Cooperación Internacional para el Desarrollo
<b>Sinap</b>	Sistema Nacional de Áreas Protegidas
<b>Sinave</b>	Sistema Nacional de Vigilancia Epidemiológica
<b>Sinfae</b>	Sistema Nacional de Formación Artística Especializada
<b>Sinid</b>	Sistema Nacional Integrado de Indicadores para el Desarrollo
<b>SIPA</b>	Sistema de Inteligencia y Protección Ambiental
<b>Sipen</b>	Superintendencia de Pensiones
<b>SISA</b>	Sistema Integrado de Seguimiento de Auditoría
<b>Sisalril</b>	Superintendencia de Salud y Riesgos Laborales

<b>Sisdom</b>	Sistema de Indicadores Sociales de la República Dominicana
<b>Sismap</b>	Sistema de Monitoreo de la Administración Pública
<b>Sispme</b>	Sistema de Planificación, Monitoreo y Evaluación
<b>Siuben</b>	Sistema Único de Beneficiarios
<b>SJM</b>	San Juan de la Maguana
<b>SLA</b>	<i>Service Level Agreement</i> (Acuerdo de Nivel de Servicio)
<b>SMMGP</b>	Sistema de Monitoreo y Medición de la Gestión Pública
<b>SMS</b>	Short Message Service
<b>SNCCP</b>	Sistema Nacional de Compras y Contrataciones Públicas
<b>SNG</b>	Servicio Geológico Nacional
<b>SNPIP</b>	Sistema Nacional de Planificación e Inversión Pública
<b>SNS</b>	Servicio Nacional de Salud
<b>SOC</b>	<i>Security Operations Center</i> (Centro de Operaciones de Seguridad)
<b>SRL</b>	Seguro de Riesgos Laborales
<b>SRP</b>	Sarampión, rubeola y parotiditis
<b>SSAN</b>	Soberanía y Seguridad Alimentaria y Nutricional
<b>Subdere</b>	Subsecretaría para el Desarrollo Regional de Chile
<b>SVDS</b>	Seguro de Vejez, Discapacidad y Sobrevivencia
<b>SVSP</b>	Superintendencia de Vigilancia y Seguridad Privada
<b>TB</b>	Tuberculosis
<b>TIC</b>	Tecnología de la Información y la Comunicación
<b>TN</b>	Tesorería Nacional
<b>TV</b>	Televisión
<b>UAF-MH</b>	Unidad de Análisis Financiero- Ministerio de Hacienda
<b>UASD</b>	Universidad Autónoma de Santo Domingo
<b>UE</b>	Unión Europea
<b>UERS</b>	Unidad de Electrificación Rural y Sub-urbana
<b>UIC</b>	Unidad de Intervención en Crisis



<b>UNAP</b>	Unidades de Atención Primaria
<b>Unesco</b>	Organización de las Naciones Unidas para la Educación, la Ciencia y la Cultura (siglas en inglés)
<b>Unicef</b>	Fondo de las Naciones Unidas para la Infancia
<b>Unphu</b>	Universidad Nacional Pedro Henríquez Ureña
<b>UNR</b>	Usuario No Regulado
<b>USA</b>	United State of America
<b>Usaid</b>	Agencia de Estados Unidos para el Desarrollo Internacional
<b>VIH</b>	Virus de la Inmunodeficiencia Humana
<b>VIH-SIDA</b>	Virus de Inmunodeficiencia Humana y Síndrome de Inmunodeficiencia Adquirida
<b>VIP</b>	Very Important Person
<b>VUCE</b>	Ventanilla Única de Comercio Exterior
<b>WEF</b>	World Economic Forum (Foro Económico Mundial)
<b>Wi Fi</b>	Wireless Fidelity
<b>Z/R</b>	Zona de Riego





# INTRODUCCIÓN

La Ley Orgánica 1-12, que aprobó la Estrategia Nacional de Desarrollo (END 2030) en República Dominicana, establece en su artículo 41 que anualmente el Ministerio de Economía, Planificación y Desarrollo elaborará un informe del estado de ejecución de la misma como insumo para el análisis y discusión sobre sus avances. Este *Octavo Informe Anual de Avance en la Implementación de la Estrategia Nacional de Desarrollo 2030 y Cumplimiento de los Objetivos y Metas del Plan Nacional Plurianual del Sector Público*, se ha elaborado en cumplimiento de ese mandato.

En términos generales, cerca del 65 % de los indicadores de la END muestran un avance promisorio o moderado, por lo que se prevé un cumplimiento de la meta establecida; un 4 % se encuentra estancado respecto del año base; el 13.1 % retrocedió respecto a la situación en que se encontraba en el año base; el 14.1 % no cuenta con información actualizada; el 3 % tiene una nueva metodología, por lo que no hemos realizado comparaciones, y el 1 % está clasificado “sin categoría”.

El análisis del avance hacia las metas de la Estrategia Nacional de Desarrollo a 2019 muestra la evolución registrada en los indicadores que marcan su desarrollo hacia el año 2020. En general, los valores de los indicadores corresponden al año de actualización del informe, con excepción de:



Las fuentes de recolección de datos sobre los indicadores fueron las que establece el Decreto 134-14 de fecha 9 de abril de 2012, que dicta el Reglamento de Aplicación de la Ley 1-12.

Las acciones del Estado en apoyo a los objetivos de la END 2030 puntualizan las medidas e iniciativas llevadas a cabo por los organismos públicos para contribuir con el cumplimiento de las metas establecidas en dicho instrumento. Las fuentes fueron las memorias institucionales de las entidades del sector público.

La producción pública en apoyo a los objetivos de la END 2030 se refiere a los bienes y servicios que generan las instituciones para ser entregados a la sociedad a fin de lograr los resultados esperados. Las informaciones en este aspecto fueron suministradas por las instituciones públicas, y se presentan aquí según los ejes estratégicos de aquella.

Asimismo, las políticas transversales identifican en qué medida las políticas públicas, planes, programas, proyectos y presupuestos incorporan elementos de áreas que poseen un efecto multiplicador sobre otras, para lo cual utilizan mecanismos interinstitucionales e intersectoriales, para crear sinergias y desarrollar espacios comunes de acción. La END 2030 planteó los temas transversales de: derechos humanos, enfoque de género, sostenibilidad ambiental, gestión de riesgos, cohesión territorial, participación social, y uso de las tecnologías.

El aporte de la inversión pública a los objetivos de la END muestra la cantidad de proyectos con ejecuciones realizadas durante el 2019. Se presenta por ejes estratégicos y según las regiones de desarrollo del país. La fuente de información es el Sistema Nacional de Inversión Pública (SNIP).

El aporte de la cooperación externa a los objetivos de la END se fundamenta en la línea de acción referida a: "Gestionar eficientemente la Cooperación Internacional en favor del desarrollo nacional, incluyendo el intercambio de capacidades nacionales para cooperar con los demás países". En este tema se registran las iniciativas que se implementaron en el marco de los ejes estratégicos y las políticas transversales. La fuente fueron los datos elaborados por la Dirección de Análisis y Coordinación de la Cooperación Internacional (Dacci).

El capítulo X de la Ley 1-12 establece tres Pactos Nacionales en apoyo a la Estrategia Nacional de Desarrollo 2030: la Reforma Educativa, la Reforma Eléctrica y la Reforma Fiscal. Además, ordena al Consejo Económico y Social convertirse en el espacio para la discusión y concreción de pactos entre las distintas fuerzas económicas y sociales que permitan la adopción de políticas que, por su naturaleza, requieren un compromiso de Estado y el concurso solidario de toda la Nación. En este tema, aquí se muestra el nivel de avance de los referidos pactos.





En el marco de la END, el Estado dominicano asumió 25 compromisos de reformas que deben ser implementadas, según establecen los artículos 29 al 32 de la citada ley. Aquí se muestra el avance en su cumplimiento.

El abordaje de este informe se enmarca en siete temas: i) análisis del avance hacia las metas de la Estrategia Nacional de Desarrollo al año 2019; ii) producción pública y acciones relevantes en apoyo a los objetivos de esta; iii) avances en la implementación de políticas transversales; iv) aporte de la inversión pública a los objetivos de aquella; v) aporte de la cooperación internacional a los objetivos de la misma; vi) Pactos Nacionales en apoyo a la END; y vii) compromisos asumidos por el Estado en el marco de esta.





# RESUMEN EJECUTIVO

El Octavo Informe Anual de Avance en la Implementación de la Estrategia Nacional de Desarrollo recoge la evolución registrada en los indicadores formulados para medir el progreso alcanzado durante el año 2019. De igual manera, se presenta la producción pública ejecutada por las instituciones estatales, las iniciativas relevantes vinculadas a las líneas de acción de la END, y el avance en materia de políticas públicas e inversión realizada para el logro de lo pautado en esta.



## Evolución de los indicadores de la END 2030

El estado de los 99 indicadores al año 2019 indica que 27 (27.3 %) avanzan de manera promisorio o alcanzaron la meta establecida para el 2020; 37 (37.4 %) muestran progreso de manera moderada, lo que significa que llevan buen camino hacia su meta; 4 (4.0 %) se encuentran estancados respecto del año base; 13 (13.1 %) retrocedieron respecto a la situación en que se encontraban en el año base; 14 (14.1 %) no cuentan con información; 3 (3.0 %) tienen nueva metodología y 1 (1.0 %) está clasificado “sin categoría”.

Del total de 99 indicadores de la END, 69 cuentan con información actualizada respecto del último informe, o por la periodicidad establecida no contemplaban ser evaluados en 2019. De estos, 24 alcanzaron la meta a 2020 o tienen avance promisorio; 28 avanzaron de manera moderada; 4 se encuentran estancados; 9 tuvieron retroceso; 3 cuentan con una nueva metodología (no fueron objeto de proyección inercial); y por último, 1 está sin categoría.



## Evolución de indicadores del eje 1: “Estado social democrático de derecho”

Hasta el año 2019 los 11 indicadores correspondientes al eje de desarrollo institucional muestran el siguiente comportamiento: 3 indicadores alcanzaron la meta establecida para 2020; 2 mostraron un crecimiento moderado; 3 reflejaron retroceso; 1 está sin información, 1 tiene nueva metodología y hay 1 sin categoría. Los indicadores que alcanzaron la meta establecida para 2020 fueron: 1.5A. Tasa de solución de casos del sistema judicial en juzgados de instrucción con un valor actualizado de 95 %; 1.5C. Tasa de solución en corte de apelación penal, 82 %; y 1.8. Tasa de homicidios por cien mil habitantes, 11.8 %.

## Evolución de indicadores del eje 2: Una “Sociedad con igualdad de derechos y oportunidades”

Hasta 2019, de los 53 indicadores del eje 2, 28.3 % mostraron un avance promisorio o alcanzaron la meta establecida para 2020; 39.6 % presentaron un avance moderado, que podría mermar la posibilidad de cumplimiento de la meta; 1.9 % se encuentra estancado; 15.1 % retrocedió con relación a la línea base; y 15.1 % no tiene información disponible.



### Pobreza y desigualdad

Existen 7 indicadores que monitorean la pobreza y la desigualdad, los cuales a la fecha han cumplido la meta pautaada al 2020 a nivel nacional, reportando los siguientes valores al 2019: 2.1 Porcentaje de población bajo la línea de pobreza extrema nacional, con 2.64 %; 2.2 Número de regiones con porcentaje de población bajo la línea de pobreza extrema nacional mayor que 5 %, con un valor de 1 %; 2.3 Porcentaje de población rural bajo la línea de pobreza extrema nacional, 3.85 %; 2.4 Porcentaje de población por debajo de la línea de pobreza moderada nacional, con 20.91 %; 2.5 Número de regiones con porcentaje de población por debajo de la línea de pobreza moderada mayor al 20 %, alcanzó 5 regiones; 2.6 Porcentaje de población rural bajo la línea de pobreza moderada, 40 %; 2.7 Índice de Gini (de valor mínimo 0 a valor máximo 1), con 0.43.



### Indicadores de educación

El artículo 24 de la Ley 1-12 establece 13 indicadores con sus desagregaciones para medir la situación educativa en los ámbitos de cobertura, calidad y gasto público en educación.

A 2019 el indicador 2.11 Porcentaje de la PEA de 15 años y más asistiendo a programas de capacitación laboral, fue de 17.6 %, superando el valor de 13.0 % establecido para 2020. El indicador 2.18 Número medio de años de escolaridad de la población de 25 a 39 años, fue de 10.9 en 2019, superando la meta pautaada para el 2020.



### Indicadores de salud

El indicador 2.36 Porcentaje de población protegida por el Seguro de Salud, alcanzó al 2019 un 72 %, avanzando de forma moderada al cumplimiento de la meta 2020. La desagregación por sexo de este indicador es de 69.2 % para hombres y 74.7 % para mujeres.



### Indicadores de empleo

El sector empleo cuenta con 3 indicadores para su medición: el 2.37 Tasa de desocupación ampliada de la población de 15 años y más, fue de 10.7 % en 2019, avanzando de manera promisorio, y 16.5 % para las mujeres, con un avance moderado. Por su parte, el indicador 2.38 Brecha regional de la tasa de desocupación ampliada para 2019, fue de 11.3 %, presentando un deterioro de 5 % con respecto a la meta de 2020.



### Indicadores de equidad de género

Para medir el avance en materia de equidad de género, el artículo 24 de la Ley 1-12 establece 7 indicadores, de los cuales 3 están relacionados con la inserción de la mujer en el mercado laboral y 4 a su participación política.

Para 2019, el indicador 2.41 Brecha en tasa de ocupación femenina/masculina, fue de 0.63, con un avance moderado hacia la meta establecida al 2020 de 0.75. A nivel territorial, todas las regiones avanzan de manera moderada hacia la meta en este indicador.

## Evolución de indicadores del eje 3: “Economía sostenible, integradora y competitiva”

De los indicadores del eje 3 con información disponible, 8 (25.8 %) muestran avance promisorio o alcanzaron la meta; 14 (45.2 %) presentan un avance moderado; 3 (6.5 %) exhiben deterioro en su comportamiento; 3 (9.7 %) se encuentran estancados; 2 (6.5 %) han retrocedido; 2 (6.5 %) no cuentan con información; y 2 (6.5 %) tienen nueva metodología. De los 8 indicadores que han avanzado de manera promisorio, 2 ya alcanzaron la meta establecida para 2020: el 3.13 Usuarios de internet (por cada 100 habitantes), y 3.20 Participación porcentual de exportaciones dominicanas en exportaciones mundiales de productos agropecuarios.




### Turismo

El indicador 3.16 Índice general de reporte de viajes y turismo, muestra un deterioro con relación a su año base, pasando de 4.0 en 2009 a 3.5 en 2019, mientras que el indicador 3.17 Índice de Reporte de Viajes y Turismo (WEF): pilar de sostenibilidad ambiental, muestra una tendencia moderada hacia la meta, con un 3.2 en 2019.



### Educación superior, investigación, desarrollo y tecnología

El indicador 3.13 Usuarios de internet por cada 100 habitantes, ha mostrado un crecimiento sostenido a lo largo de todo el periodo, con un valor actualizado a 2018 de 74.8; superó la meta de 50 para 2020.



### Desempeño económico

Del eje 3, hay 10 indicadores con datos disponibles que monitorean el desempeño económico. De estos, 4 presentan un avance promisorio o alcanzaron la meta 2020; 7 muestran un avance moderado; y 1 retrocedió con relación a su año base.

Entre los indicadores que presentaron un avance moderado hacia la meta 2020 se destacan: la participación de las exportaciones dominicanas en las exportaciones mundiales de bienes (indicador 3.18), con un valor de 0.060; las exportaciones per cápita en dólares corrientes, por USD 1,985.28 (indicador 3.21); la razón exportaciones de bienes y servicios sobre las importaciones de bienes y servicios, con 0.85 (indicador 3.22); el crédito a la producción como % del PIB en 13.4 % (indicador 3.24C); y la presión tributaria, con 14.4 (indicador 3.25).



### Sector eléctrico

En este, el indicador 3.29 sobre niveles de cobranza, superó la meta establecida dentro de la proyección inercial hacia la meta 2020, con 96.5 %; arrojaron un avance moderado los indicadores 3.27, 3.28 y 3.30, que son: índice de recuperación de efectivo en el sector eléctrico, con 70.4 %; pérdidas en el sector eléctrico, con 27 %; y monto de subsidios del Gobierno al sector eléctrico, con USD 388.46 al año.

## Evolución de indicadores del eje 4: “Una sociedad de producción y consumo ambientalmente sostenibles, que se adapta el cambio climático”

Este eje contempla el seguimiento a cuatro indicadores. Veamos sus resultados para el año 2019 con respecto a los objetivos para el año 2020: el indicador 4.2, áreas protegidas nacionales, superó la meta de 24.4, al alcanzar 25.95; el resto de los indicadores no cuenta con información disponible reciente, pero si se evalúa su nivel de avance el comportamiento es como sigue: el indicador 4.1, emisiones de dióxido de carbono en 3.3 (2016), avanza de manera promisorio hacia la meta establecida para 2020, de 3.2; el 4.3, tasa de deforestación anual promedio de -1.9 (2015), superó la meta de -0.2 establecida para el 2020; y 4.4, eficiencia en el uso de agua en sistemas y redes de distribución y su aplicación final en sistemas de riego, con 34.9 (2015), avanza de manera moderada hacia la meta de 45.0 establecida para el 2020.



## Producción pública y líneas de acción

Se cuenta con información de ejecución para 474 productos contemplados en el Plan Nacional Plurianual del Sector Público 2017-2020, en su actualización a 2019. La desagregación de producto por eje es la siguiente: 98 para el eje 1; 232 para el 2; 118 para el 3; y 26 para el 4.

Las acciones se refieren a las medidas de políticas e iniciativas implementadas durante el año 2019 por las instituciones públicas, por medio de las cuales se obtienen los productos entregados a la sociedad. Las fuentes de información utilizadas para identificar las acciones fueron las memorias de rendición de cuentas de las instituciones de ese año. En este capítulo mencionamos algunas, pero esto no significa que son menos relevantes las que no sean citadas.

Las acciones ejecutadas por las instituciones públicas en 2019 enmarcadas dentro de los cuatro ejes estratégicos, estuvieron dirigidas hacia los 19 objetivos generales (OG) de la END. De las 460 líneas de acción de la END, estuvieron en implementación 233, con iniciativas, medidas de política o acciones ejecutadas por las instituciones públicas.

## Políticas transversales

### Política transversal relativa a derechos humanos

En 2019 se consolidó la Mesa Intersectorial para el Seguimiento del Plan Nacional sobre los Derechos Humanos, lográndose un fortalecimiento de los organismos encargados de investigar y perseguir los casos de discriminación y crímenes de odio. Se aprobaron e implementaron normas para reglamentar las acciones del Estado. Se establecieron facilidades especiales para la dotación de documentos y trámites en general para las personas con discapacidad, y se formularon el Plan Nacional Contra la Violencia de Género y el Plan de Humanización del Sistema Penitenciario.

### Política transversal relativa al enfoque de género

Buscando incorporar el enfoque de género en todos los planes, programas, proyectos y políticas públicas, el Ministerio de Administración Pública (MAP) dictó la Resolución No. 99-2019, que avala la creación de los puestos de género en la administración pública. En 2019 se formuló el Plan Nacional de Igualdad y Equidad de Género 2020-2023 -Planeg III.

La realización de Diagnósticos Participativos de Género constituyó un punto de avance en el sector público, facilitando la implementación del “Sello de Igualdad de Género” en el sector público. Este permitirá realizar acciones para reducir o eliminar las brechas y la discriminación en el ámbito laboral y en los servicios que prestan las instituciones.

### **Política transversal relativa a la sostenibilidad ambiental**

En el marco de esta política en 2019 se logró dar a conocer los avances obtenidos con el Comité Interinstitucional para el Desarrollo de las Cuentas de Energía y Emisiones, y se avanzó en la aplicación de la “Guía de criterios ambientales para la elaboración de planes de ordenamiento territorial”. Asimismo, fueron fortalecidas diversas estrategias de conservación del medio ambiente, como fue la formulación de un atlas de usos y cobertura del suelo en diversas provincias, y la habilitación de espacios de colaboración intersectorial, interinstitucional y con países de la región. Así se facilita la implementación de proyectos de desarrollo, diseño de planes de manejo de cuencas y crear comisiones para la aplicación de normas y reglamentos que permitan la aplicación de los Pagos por Servicios Ambientales (PSA).

### **Política transversal relativa la gestión de riesgo de desastres**

En la implementación de esta política transversal durante 2019 se fortalecieron las herramientas metodológicas para contar con infraestructuras sociales más seguras (hospitales, escuelas, oficinas públicas); se obtuvieron avances en el cumplimiento de los indicadores de desempeño en la gestión de riesgo y en definiciones de diversos reglamentos operativos que garantizan su incorporación en las políticas públicas.

Se realizaron las evaluaciones de riesgo acompañadas de ubicaciones georeferenciadas; el inventario de áreas multi amenazadas y la actualización de los planes de emergencias que permiten la localización e identificación rápida de los riesgos; se capacitaron técnicos sectoriales en varias regiones del país y se conformaron comités municipales de prevención de riesgo.

### **Política transversal relativa a la cohesión territorial**

En el ámbito territorial, para 2019 se consolidaron instrumentos y guías metodológicas para la implementación de una nueva agenda urbana en la República Dominicana, definiendo el perfil del Sistema Nacional de Ordenamiento Territorial. A nivel local, se están consensuando guías metodológicas, se encamina la conformación de Consejos de Desarrollo Provincial, se avanza en la reestructuración de los Consejos de Desarrollo Municipales y se logró desarrollar el Sistema Nacional de Información Territorial. Otro paso de avance fue la formulación Plan Especial de la Zona Fronteriza.





## **Política transversal relativa a la participación social**

Esta política transversal se basó en las acciones que facilitaron la corresponsabilidad ciudadana y la fluidez en las relaciones Estado-sociedad. En 2019 se logró renovar la Carta Compromiso del Ciudadano, el acercamiento con la ciudadanía a través de las políticas de Gobierno Abierto, habilitación de repositorios de datos abiertos y el Sistema Único de Acceso a la Información Pública. Además, se implementó una iniciativa de democratización de la información para promover la competencia entre los proveedores, fortaleciendo los lazos con los portales transaccionales, capacitando y poniendo a disposición las normas generales para las Comisiones de Veeduría Ciudadana. Estos mecanismos favorecieron la incorporación de las organizaciones de la sociedad civil y el empoderamiento con las ternas legales y en el Portal Transaccional del Gobierno central.

## **Política transversal relativa al uso de las tecnologías de información y comunicación (TIC)**

La Optic, institución responsable de esta política transversal, en 2019 enfatizó el fortalecimiento de las asistencias institucionales al sector público y privado, brindando acompañamiento a través de los canales de Atención y Participación Ciudadana, el Canal Telefónico (call center), que opera la Línea \*462 (\*GOB), las líneas telefónicas gratuitas del 311, y el portal web. De igual forma, se crearon mecanismos para estandarizar los procesos y plataformas implementadas en el uso de las TIC y el gobierno electrónico en el sector público. En ese sentido, fueron desarrolladas dos nuevas normativas: sobre prestación y automatización de los servicios públicos, y de gestión de Residuos de Aparatos Eléctricos y Electrónicos (RAEE).

En esta política transversal se avanzó en la estandarización de las estructuras organizacionales de los departamentos de tecnologías de información y comunicación, lo cual permitió establecer procesos de certificaciones de las Normas TIC (Nortic); lograr una mayor inclusión de la perspectiva de género en esas instancias; elevar los índices de uso de las TIC; desarrollar la interoperabilidad; y, finalmente, implementar mejoras a las plataformas de: Servicios Públicos en Línea (PSPL), módulo de Identidad Única Ciudadana (IUC) y el Portal de Servicios Públicos (PSP).

## **Inversión pública ejecutada en 2019**

En 2019 fueron ejecutados 539 proyectos de inversión, de los cuales 414 eran de arrastre y 125 nuevos; del total, 422 (78 %) corresponden al segundo eje de la END, contribuyendo con el desarrollo humano. Dentro de este, se ejecutaron RD\$ 25,170 millones, de los cuales el mayor monto correspondió al área de la salud, específicamente a: "Reparación de hospitales del Distrito Nacional". En el tercer eje, fueron ejecutados RD\$ 22,221.4 millones, de los cuales el mayor monto se dirigió a energía y combustible, específicamente a: "Construcción de Planta de Generación Termoeléctrica en Punta Catalina, Baní, provincia Peravia".

La inversión pública se concentró en la región Ozama o Metropolitana, por tener la mayor cantidad de habitantes y densidad poblacional. Se construyeron obras de alto impacto en las provincias y municipios donde existen altas tasas de pobreza y de necesidades básicas insatisfechas.

### **Aportes de la cooperación internacional**

En 2019 la cooperación internacional sumó un total de 341 programas, proyectos y acciones que tuvieron presencia en el territorio nacional; el aporte correspondiente se realizó con recursos financieros y técnicos gestionados a través de sus diferentes fuentes y por modalidades como la cooperación bilateral, multilateral y regional.

Los montos de las iniciativas en ejecución ascienden a un total de USD 1,399.13 millones; más de una tercera parte de estos fondos provienen de fuente de cooperación multilateral, representando el 81.14 % del total, mientras que un 14.2 % corresponde a socios bilaterales y un 4.7 % a la cooperación regional.

Las 341 iniciativas registradas se alinean a los ejes de la Estrategia Nacional de Desarrollo (END): 70 iniciativas (20.53%) en el eje 1; 109 iniciativas (31.96%) 92 iniciativas (27.27%) en el 3; y 69 iniciativas (20.23%) en el 4.

# Análisis del avance hacia las metas de la **Estrategia Nacional de Desarrollo a 2019**







## Disponibilidad de información

El presente informe analiza la evolución de 99 indicadores: 90 establecidos en la Ley 1-12 de la Estrategia Nacional de Desarrollo 2030 (END), que con sus desagregaciones alcanzan un total de 95. De igual forma, se ha incorporado 3 indicadores a las tasas de cobertura neta de educación ajustadas en los niveles de educación inicial, básica y secundaria, con el propósito de tomar en cuenta la situación de estudiantes que se encuentran en un nivel educativo superior al que correspondería a su edad<sup>1</sup>. Asimismo, se introdujo un indicador de créditos del sistema financiero a la producción como porcentaje del PIB<sup>2</sup>. La fuente utilizada es la establecida en las fichas técnicas del reglamento de la END<sup>3</sup>. Para las proyecciones, se considera el valor del indicador al año más reciente para el cual se dispone información, según se detalla en el anexo 1. En ese sentido, los indicadores que se han actualizado son aquellos cuyo cálculo se realiza con base en encuestas anuales o que cuentan con sistemas de registros de datos administrativos adecuados.

## Procesamiento de información

Para el procesamiento de la información fue utilizada la metodología de proyección inercial establecida, en la cual se asume que, en el periodo de referencia, la proyección de cada indicador para el año 2020 crecerá a la tasa promedio geométrica anual experimentada entre el año base y el año en que se cuenta con información actualizada.

La utilidad de la proyección inercial es mostrar si, con el dinamismo que efectivamente se observa en un indicador entre el año base y el año más reciente, es posible alcanzar la meta establecida para el mismo en el año 2020, según las metas de la END 2030.

## Procedimiento para la actualización de indicadores año 2019

Para la actualización de los indicadores de la Estrategia Nacional de Desarrollo se llevó a cabo el siguiente procedimiento:

1. Levantar la información del último dato disponible para el indicador, según la fuente establecida.
2. Actualización de la proyección realizada para el segundo quinquenio de la END, con miras a la meta establecida al 2020.

- 
- 1 La tasa neta de matrícula ajustada para un determinado nivel educativo es la proporción de alumnos en edad escolar oficial, tanto matriculados en el nivel de educación de referencia como en el nivel educativo siguiente, como porcentaje de la población total de niños en edad escolar oficial para el nivel de referencia. Es decir, el numerador incluye la población que con edad oficial para el nivel de referencia se encuentra en un nivel educativo más adelantado.
  - 2 La razón es que la línea de base del indicador que aparece en el artículo 26 de la Ley 1-12 corresponde al crédito de la banca múltiple a la producción de bienes y servicios como porcentaje del PIB, pero una medición más apropiada del grado de profundidad financiera de la economía debe abarcar a todo el sector financiero.
  - 3 Ver Decreto 134-14. Reglamento Estrategia Nacional de Desarrollo 2030.

3. Clasificación de la trayectoria de los indicadores dada la proyección a 2020, en la cual se utiliza la nomenclatura de colores de semáforo, de forma tal que:
  - i. Color verde: indica avance promisorio del indicador; de continuar el crecimiento inercial entre 2019 y 2020, se lograría la meta establecida para 2020.
  - ii. Color amarillo: indica avance moderado del indicador; si bien este se mueve en la dirección deseada, el alcance de la meta a 2020 pudiese estar en riesgo.
  - iii. Color naranja: indica un estancamiento en el indicador, es decir, el comportamiento de este se ha mantenido igual a lo largo del periodo analizado.
  - iv. Color rojo: indica deterioro en el valor del indicador, por lo que la meta a 2020 no se alcanzaría de continuar el crecimiento en dicha dirección; por el contrario, este estaría sufriendo deterioro.
  - v. Color azul oscuro: indica nueva metodología de cálculo.
  - vi. Color gris: sin información actualizada; fueron desestimados; o el método de medición quedó sin efecto.
  - vii. Color azul claro: indicadores sin categoría; no contempla metas quinquenales establecidas en la END.

Con el propósito de evaluar la sostenibilidad en el tiempo del logro de las metas, se incorpora un análisis del comportamiento de los indicadores con respecto al año base y el valor de la meta establecida al 2020. El mismo se realiza utilizando flechas direccionales. La estrella indica que el indicador alcanzó la meta establecida para el 2020; la flecha hacia arriba indica que para 2019 el indicador mostró un avance con relación al año base; la flecha horizontal indica que el indicador reflejó el mismo comportamiento que en el año base; y la flecha hacia abajo muestra un retroceso de este. A continuación, se presenta la leyenda.

Leyenda	Símbolo
Logrado y promisorio	
Avance moderado	
Retroceso	
Estancamiento	
Sin información	
Nueva metodología de cálculo	
Sin categoría	N/A

El Sistema de Indicadores Sociales de la República Dominicana (Sisdom) utiliza como una de sus fuentes de datos la Encuesta Nacional Continua de Fuerza de Trabajo (ENCFT), levantada por el Banco Central, que inició su divulgación oficial a finales de 2016. Pasar de una encuesta de trabajo tradicional a una continua supuso cambios importantes en el cálculo de los diferentes indicadores del Sisdom, los cuales han afectado de igual manera la actualización de las proyecciones inerciales de los indicadores de la END.



## Puntualizaciones sobre casos de ajustes metodológicos e información disponible de los indicadores

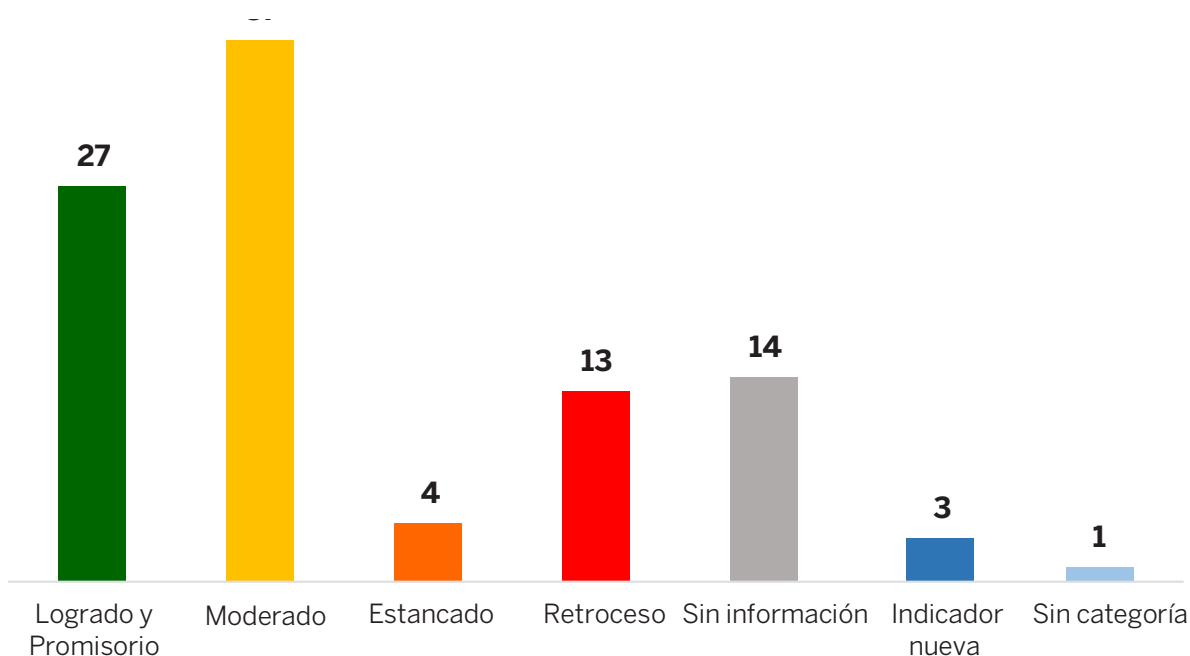
- 1.4 Índice de desarrollo burocrático, el cual ya no se produce y se encuentra en proceso de sustitución por parte del Ministerio de Administración Pública.
- 1.7 Tiempo de duración de procesos judiciales: actualmente es producido por el Ministerio Público, pero la Ley 1-12 no contiene línea base, ni las metas quinquenales establecidas para hacer inferencia sobre su comportamiento.
- A partir del Reporte Global de Competitividad 2018 del Foro Económico Mundial, se cambió la escala de medición a los indicadores de este reporte: 1.3 Índice de Fortaleza Institucional, 3.9 Índice Global de Competitividad y 3.15 Índice de Infraestructura. Hasta el año 2017 eran medidos con una escala de 0 a 7, y en 2018 se aplicó un cambio metodológico que introdujo una nueva escala de 0 a 100. Tomando en consideración esos cambios, se procedió a realizar la incorporación de esta nueva medición: 1.3A Índice de Fortaleza Institucional (nueva metodología escala 0 a 100), 3.9A Índice Global de Competitividad (nueva metodología escala 0 a 100) y 3.15A Índice de Infraestructura (nueva metodología escala 0 a 100). Está pendiente establecer los valores de la línea de base y de las metas quinquenales correspondientes a estos indicadores.
- Por su nomenclatura basada en letras, los indicadores del *Public Expenditure and Financial Accountability* (PEFA) no contienen proyección inercial. La tendencia de avance presentada en los mismos se basa en su comportamiento con relación a la meta 2020, según la última publicación, y a la línea base para el seguimiento a su cumplimiento.

## Evolución general

El estado de los 99 indicadores al año 2019 indica que 27 (27.3 %) avanzan de manera promisoriosa o alcanzaron la meta establecida al 2020; 37 (37.4 %) muestran progreso de manera moderada, lo que significa que para alcanzar la meta a 2020 deben ser acelerados; 4 (4.0 %) se encuentran estancados respecto del año base; 13 (13.1 %) retrocedieron en relación a la situación en que se encontraban en el año base; 14<sup>4</sup> (14.1 %) no cuentan con información; 3 (3.0 %) tienen nueva metodología, y 1 (1.0 %) está clasificado sin categoría.

**4** Sin información actualizada; fueron desestimados; o el método de medición quedó sin efecto: el 1.4: índice de desarrollo burocrático; los indicadores de educación 2.12 a 2.17C, que dependen de la prueba Llece/Unesco -el último valor reportado es de 2014; el 3.11 Número de instituciones de educación superior acreditadas a nivel internacional o por entidades acreditadoras nacionales legalmente reconocidas a nivel internacional y aceptadas por el Mescyt, y el 3.12 Número de programas formativos de educación superior acreditadas a nivel internacional o por entidades acreditadoras nacionales legalmente reconocidas a nivel internacional y aceptadas por el Mescyt.

**Gráfico 1. Tendencia de avance hacia la meta 2020**



**Fuente:** Elaboración propia en base a datos actualizados de la fuente especificada para cada indicador en el Reglamento de la Estrategia Nacional de Desarrollo 2030.

## Indicadores actualizados a 2019

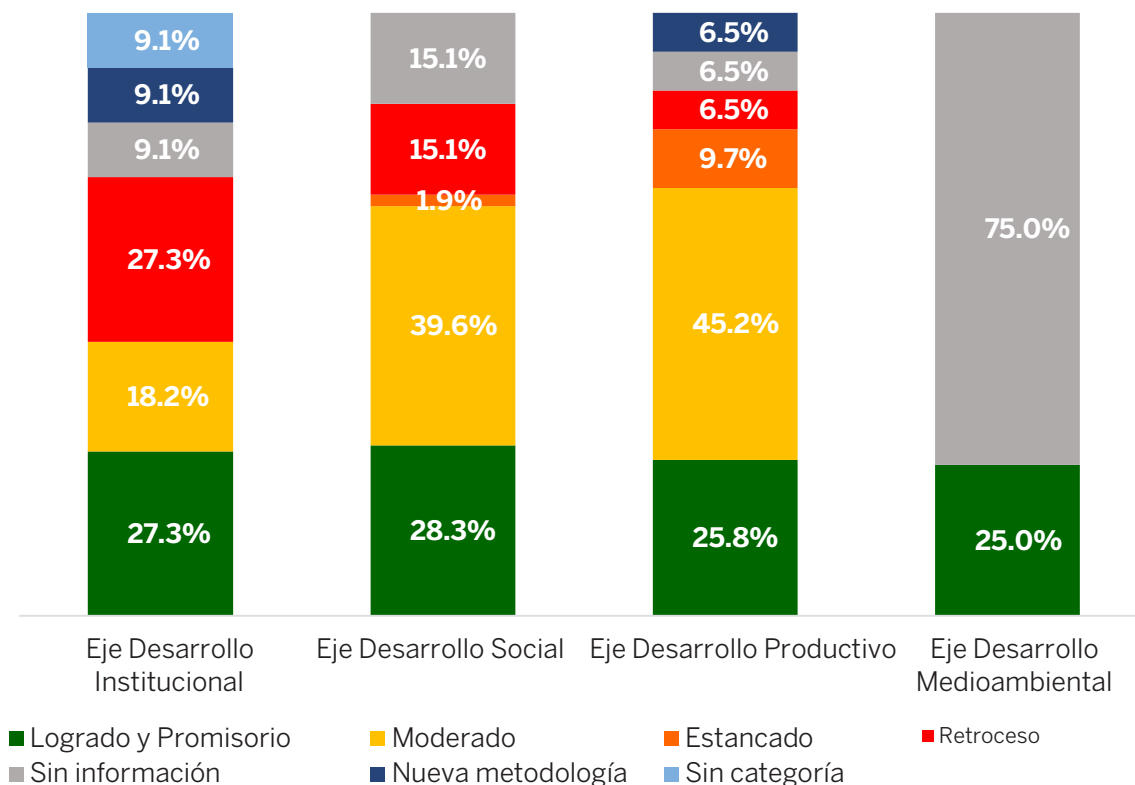
Del total de 99 indicadores de la END 2030, 69 cuentan con información actualizada respecto del último informe, o por la periodicidad establecida no contemplaban ser evaluados en 2019<sup>5</sup>. De estos, 24 alcanzaron la meta a 2020 o tienen avance promisorio; 28 avanzaron de manera moderada; 4 se encuentran estancados; 9 están en retroceso; 3 tienen nueva metodología (no fueron objeto de proyección inercial) y, por último, 1 está clasificado sin categoría.

**5** Indicadores PEFA (indicadores 3.1 a 3.8, evaluación pautada para el 2020) e indicadores sobre las elecciones congresuales y municipales que serán celebradas en 2020 (indicadores 2.43 a 2.46).





**Gráfico 2. Tendencia de avance hacia la meta 2020, según eje**



**Fuente:** Elaboración propia en base a datos actualizados de la fuente especificada para cada indicador en el Reglamento de la Estrategia Nacional de Desarrollo 2030.

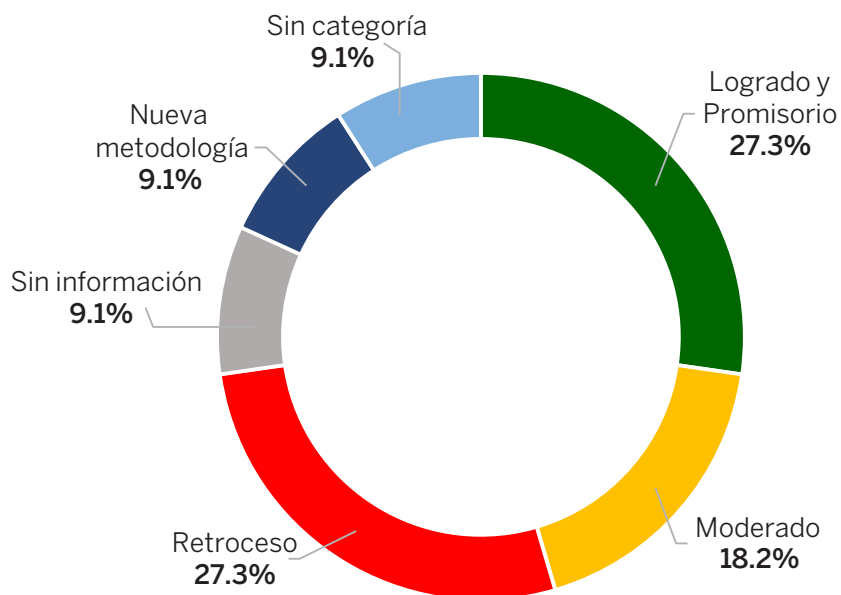
## Evolución de indicadores del primer eje: “Un Estado social y democrático de derecho”

El primer eje de la END 2030 aporta a la visión-país la consecución de: “Un Estado social y democrático de derecho, con instituciones que actúan con ética, transparencia y eficacia al servicio de una sociedad responsable y participativa, que garantiza la seguridad y promueve la equidad, la gobernabilidad, la convivencia pacífica y el desarrollo nacional y local”. En el artículo 22 de la Ley 1-12 se establecen 8 indicadores cuantitativos para medir el avance en su consecución. Si se toman en cuenta las desagregaciones para los indicadores 1.5<sup>a</sup>, sobre la tasa de solución de casos del Sistema Judicial, y 1.6 acerca de la efectividad general de la acusación en el Sistema Judicial, el número de indicadores suma 11.

Hasta el año 2019 los 11 indicadores correspondientes al eje de desarrollo institucional muestran el siguiente comportamiento: 3 alcanzaron la meta establecida para 2020, 2 mostraron un crecimiento moderado, 3 reflejaron retroceso, 1 está sin información, 1 tiene nueva

metodología y 1 está sin categoría. Los indicadores que alcanzaron la meta establecida para 2020 fueron: 1.5A: tasa de solución de casos del sistema judicial, juzgados de instrucción; 1.5C: Corte de apelación penal; y 1.8: tasa de homicidios (por cien mil habitantes).

**Gráfico 3. Eje 1: Tendencia de avance hacia la meta 2020**



**Fuente:** Elaboración propia en base a datos actualizados de la fuente especificada para cada indicador en el Reglamento de la Estrategia Nacional de Desarrollo 2030.

La tabla 1 muestra los valores de los indicadores con información actualizada para el año 2019 y la tendencia en base a la proyección inercial para el cumplimiento de la meta en 2020.

**Tabla 1. Indicadores eje 1, información actualizada al 2019**

Indicador	Línea base		Meta 2015	Logrado 2015	Indicador act-2019		Meta 2020	Logro Meta 2020
	Año	Valor			Año	Valor		
1.1 Confianza en los partidos políticos	2010	33.10	35.60	29.40	2019	28.40	30	↓
1.2. Índice de Percepción de la Corrupción (IPC)	2010	3	3.90	3.30	2019	2.80	4.80	↓
1.5 Tasa de solución casos sistema judicial								
1.5A Juzgados de instrucción (%)	2009	75.00	80.50	94.56	2019	95.00	85.00	★
1.5B Juzgados 1ra. instancia (%)	2009	83.00	86.30	98.64	2019	87.00	89.00	↑



Indicador		Línea base		Meta 2015	Logrado 2015	Indicador act-2019		Meta 2020	Logro Meta 2020
		Año	Valor			Año	Valor		
1.5C	Corte de apelación penal (%)	2009	67.00	74.10	98.37	2019	82.00	80.00	★
	1.6 Efectividad general de la acusación sistema judicial								
1.6A	Juzgados de instrucción (%)	2009	79.00	82.30	79.09	2019	84.00	85.00	↑
1.6B	Juzgados 1ra. instancia (%)	2009	74.00	78.40	65.41	2019	62.00	82.00	↓
	<b>1.71 Tiempo duración procesos judiciales<sup>6</sup></b> (en días)								
1.7A	Juzgado de instrucción	-	-	-	106.00	2019	85.00	-	N/A
1.7B	Tribunales unipersonales	-	-	-	66.00	2019	114.00	-	N/A
1.7C	Tribunales colegiados	-	-	-	203.00	2019	125.00	-	N/A
1.7D	Cortes de apelación	-	-	-	96.00	2019	85.00	-	N/A
1.8	<b>1.8. Tasa de homicidios</b> (por cien mil habitantes)	2008	24.80	20.00	16.78	2019	11.82	15.00	★

**Fuente:** Informe Latinobarómetro, página web de Transparencia Internacional, Suprema Corte de Justicia y Procuraduría General de la República.

Los indicadores 1.1: Confianza en los partidos políticos, y 1.2: Índice de Percepción de la Corrupción (IPC), presentan un retroceso en 2019 en el valor del indicador con relación al año base, lo que dificultaría el logro de la meta establecida para 2020.

## Evolución de indicadores del segundo eje: “Una sociedad con igualdad de derechos y oportunidades”

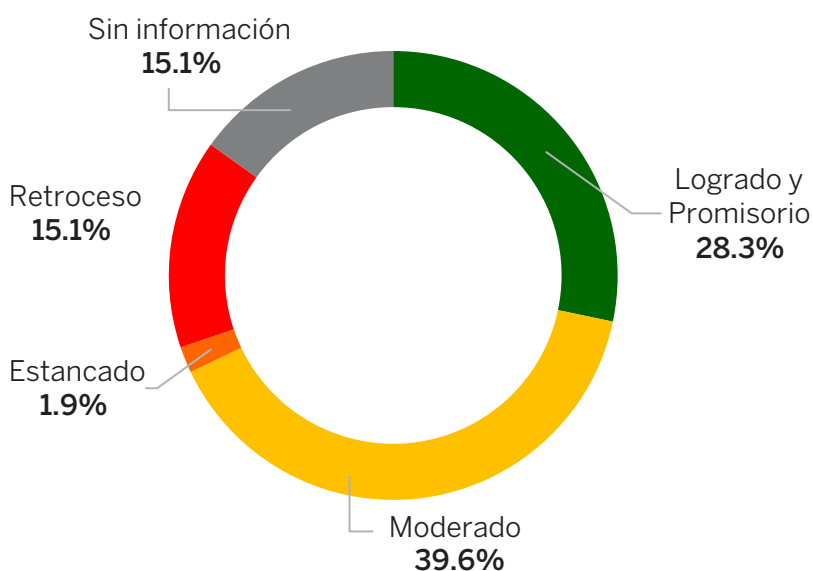
El segundo eje de la END propugna por el logro de: “Una sociedad con igualdad de derechos y oportunidades”, en la que toda la población tiene garantizada educación, salud, vivienda digna y servicios básicos de calidad, y que promueve la reducción progresiva de la pobreza y la desigualdad social y territorial.

El artículo 24 de la Ley 1-12 establece 53 indicadores para dar seguimiento a este eje. Están asociados a la medición de las condiciones de pobreza, desigualdad, educación, salud, agua potable y saneamiento, empleo, equidad de género, y protección de la niñez y adolescencia. Siempre que aplique y sea posible, en el presente informe se presenta la evolución de todos los indicadores sociales desagregados por zona, regiones de planificación y sexo, con lo cual se presentan evidencias de la evolución en materia de cohesión territorial y de la equidad de género en el país.

<sup>6</sup> Este indicador no es reportado por el ministerio público, y la Ley 1-12 no contiene línea base establecida para hacer inferencia sobre su comportamiento

Hasta 2019, 15 indicadores (28.3 %) mostraron un avance promisorio o alcanzaron la meta establecida para el 2020; otros 21 (39.6 %) presentaron avance moderado que podría mermar la posibilidad de cumplimiento de la meta; 1 indicador (1.9 %) se encuentra estancado; 8 (15.1 %) en retroceso con relación a la línea base; y 8 (15.1 %) no cuentan con información disponible.

**Gráfico 4. Eje 2: Tendencia de avance hacia la meta 2020**



**Fuente:** Elaboración propia en base a datos actualizados de la fuente especificada para cada indicador en el Reglamento de la Estrategia Nacional de Desarrollo 2030.

De los 30 indicadores del segundo eje que fueron actualizados para el 2019, los siguientes ya alcanzaron la meta establecida para 2020: 2.1: Porcentaje de población bajo la línea de pobreza extrema nacional; 2.2: Número de regiones con porcentaje de población bajo la línea de pobreza extrema nacional mayor que 5 %; 2.3: Porcentaje de población rural bajo la línea de pobreza extrema nacional; 2.4: Porcentaje de población por debajo de la línea de pobreza moderada nacional; 2.5: Número de regiones con porcentaje de población por debajo de la línea de pobreza moderada mayor al 20 %; 2.6: Porcentaje de población rural bajo la línea de pobreza moderada; 2.7: Índice de Gini (de valor mínimo 0 a valor máximo 1); 2.11: Participantes en acciones formativas / PEA de 15 años y más (%); 2.18: Número medio de años de escolaridad de la población de 25 a 39 años; y 2.20: Gasto público en educación como % del PIB.



### Indicadores de pobreza y desigualdad

Existen 7 indicadores que monitorean la pobreza y desigualdad, los cuales a la fecha han cumplido la meta pautada al 2020 a nivel nacional. La tabla 2 muestra sus valores con información actualizada para el año 2019 y la tendencia en base a la proyección inercial para el cumplimiento de la meta al 2020.



**Tabla 2. Indicadores pobreza y desigualdad, información actualizada al 2019**

Indicador	Línea base		Meta 2015	Logrado 2015	Indicador act-2019		Meta 2020	Logro Meta 2020
	Año	Valor			Año	Valor		
<b>2.1 Porcentaje de población bajo la línea de pobreza extrema nacional</b>								
2.1A Línea Banco Mundial	2010	10.10	7.60	6.30	2019	3.34	5.00	★
2.1B Línea oficial	2010	11.40	8.90	7.00	2019	2.64	6.3	★
<b>2.2 Número de regiones con porcentaje de población bajo la línea de pobreza extrema nacional mayor que 5 %</b>	2010	10.00	8.00	7.00	2019	1.00	6.00	★
<b>2.3 Porcentaje de población rural bajo la línea de pobreza extrema nacional</b>								
2.3A Línea Banco Mundial	2010	16.90	12.90	10.32	2019	4.65	9.00	★
2.3B Línea oficial	2010	16.90	12.90	10.55	2019	3.85	9.00	★
<b>2.4 Porcentaje de población por debajo de la línea de pobreza moderada nacional</b>								
2.4A Línea Banco Mundial	2010	33.80	27.10	25.60	2019	16.09	22.50	★
2.4B Línea oficial	2010	41.60	34.91	32.30	2019	20.91	30.30	★
<b>2.5 Número de regiones con porcentaje de población por debajo de la línea de pobreza moderada mayor al 20 %</b>	2010	10.00	9.00	10.00	2019	5.00	8.00	★
<b>2.6 Porcentaje de población rural bajo la línea de pobreza moderada</b>								
2.6A Línea Banco Mundial	2010	46.80	36.60	36.50	2019	23.10	26.50	★
2.6B Línea oficial	2010	50.40	40.20	40.40	2019	25.36	30.10	★
<b>2.7 Índice de Gini (de valor mínimo 0 a valor máximo 1)</b>	2010	0.490	0.485	0.467	2019	0.4310	0.460	★

**Fuente:** Sistema de Indicadores Sociales de la República Dominicana (Sisdom).  
Ministerio de Economía, Planificación y Desarrollo.

Al proyectar los indicadores de pobreza según sexo, se evidencia que avanzan en la dirección deseada, tanto para mujeres como para hombres.

El indicador 2.1B: Porcentaje de población bajo la línea de pobreza extrema nacional, avanza de manera promisorio con respecto al año base, alcanzando el cumplimiento de la meta 2020 en todas las regiones del país. Por su parte, el indicador 2.4: Porcentaje de población por debajo de la línea de pobreza moderada nacional, avanza de forma promisorio y alcanzó la meta 2020 en 8 regiones, mientras que evidencia un avance moderado en las regiones de Enriquillo y el Valle.

El indicador 2.6: Porcentaje de población rural bajo la línea de pobreza moderada, avanza de forma promisorio o alcanzó la meta de 2020 en las regiones de Cibao Norte, Cibao Sur, Cibao Nordeste, Cibao Noroeste, Yuma, Higuamo y Ozama; mientras que Valdesia, Enriquillo y el Valle avanzan de forma moderada.



### Indicadores de educación

Para medir la situación educativa, el artículo 24 de la Ley 1-12 establece 13 indicadores con sus desagregaciones, de los cuales 6 corresponden a cobertura, 6 a calidad, y el último corresponde a gasto público en educación. La tabla 3 muestra los valores de los indicadores con información actualizada para 2019 y la tendencia en base a la proyección inercial para el cumplimiento de la meta a 2020.

**Tabla 3. Indicadores de educación, información actualizada al 2019**

Indicador	Línea base		Meta 2015	Logrado 2015	Indicador act-2019		Meta 2020	Logro Meta 2020	
	Año	Valor			Año	Valor			
<b>2.8 Tasa neta de cobertura educación nivel inicial</b>									
2.8A	Fuente Encuesta Nacional Fuerza de Trabajo (sin matrícula de 3 a 4 años en línea base) (%)	2010	32.60	66.30	32.622	2019	47.17	100.00	↑
<b>2.9 Tasa neta de cobertura educación nivel básica (%)</b>									
2.9A	Tasa neta no ajustada de cobertura educación nivel básica (%)	2010	94.70	97.30	94.527	2019	94.24	100.00	↓
2.9B	Tasa neta ajustada de cobertura educación nivel básica (%)	2010	96.71	99.31	97.92	2019	97.39	100.00	↑



Indicador	Línea base		Meta 2015	Logrado 2015	Indicador act-2019		Meta 2020	Logro Meta 2020	
	Año	Valor			Año	Valor			
<b>2.10 Tasa neta de cobertura educación nivel secundario (%)</b>									
2.10A	Tasa neta no ajustada de cobertura educación nivel secundario (%)	2010	51.70	64.30	59.62	2019	75.46	77.00	↑
2.10B	Tasa neta ajustada de cobertura educación nivel secundario (%)	2010	55.94	68.54	61.39	2019	77.32	81.24	↑
<b>2.11 Porcentaje de la PEA de 15 años y más asistiendo a programas de capacitación laboral (%)</b>									
2.11A	Participantes en acciones formativas/PEA de 15 años y más (%)	2010	7.60	10.00	12.96	2019	17.58	13.00	★
2.18	<b>2.18 Número medio de años de escolaridad de la población de 25 a 39 años</b>	2010	9.40	10.00	10.09	2019	10.87	10.60	★
2.19	2.19 Tasa de analfabetismo población de 15 años y más (%)	2010	10.50	3.99	8.01	2019	6.33	4.00	↑
2.20A	<b>2.20 Gasto público en educación como % del PIB*</b>	2009	2.20	5.00	4.00	2019	4.04	4.00	★

**Fuente:** Sistema de Indicadores Sociales de la República Dominicana (Sisdom). Ministerio de Economía, Planificación y Desarrollo.

En los indicadores de cobertura, el indicador 2.9A: Tasa neta no ajustada de cobertura educación nivel básica, muestra un retroceso con relación al año base, mientras que la tasa ajustada muestra un avance moderado hacia la meta establecida. Por otro lado, el indicador 2.10A: Tasa neta no ajustada de cobertura educación nivel secundario (%), muestra un comportamiento promisorio para el cumplimiento de la meta de 2020, y en contraste, la tasa ajustada avanza de manera moderada.

A 2019 el indicador 2.11: Porcentaje de la PEA de 15 años y más asistiendo a programas de capacitación laboral, fue de 17.6 %, superando el valor de 13.0 % establecido para 2020. El indicador 2.18: Número medio de años de escolaridad de la población de 25 a 39 años fue de 10.9 en 2019, superando la meta pauta para 2020. El indicador 2.19: Tasa de analfabetismo de la población de 15 años y más, proyecta un crecimiento moderado con un 6.3 % para 2019; la meta para 2020 es de 4.0 %.

El indicador 2.20: Gasto público en educación como % del PIB, alcanzó la meta de 4 % establecida en la Ley General de Educación 66-97<sup>7</sup>.

**7** La meta establecida en la Ley 1-12 Estrategia Nacional de Desarrollo 2030 es 6 % para el 2020. A partir de 2013 se acogió lo establecido en la Ley General de Educación 66-97 para este indicador.



## Indicadores de salud

La END 2030 establece 15 indicadores para monitorear el sector salud. De estos, 1 posee información actualizada a 2019; de los 11 restantes, 3 corresponden a las tasas de desnutrición - cuya última actualización data de Endesa 2013- y la tasa de mortalidad de menores de 5 años -con último valor disponible a 2014 proveniente de la Enhogar-. La tabla 4 muestra los valores de los indicadores con información actualizada a 2019 y la tendencia en base a la proyección inercial para el cumplimiento de la meta 2020.

**Tabla 4. Indicadores de salud, información actualizada al 2019**

Indicador	Línea base		Meta 2015	Logrado 2015	Indicador act-2019		Meta 2020	Logro Meta 2020
	Año	Valor			Año	Valor		
2.36 <b>Porcentaje de población protegida por el Seguro de Salud (%)</b>	2010	42.40	100% al 2016	63.10	2019	72.00	100.00	↑

**Fuente:** Sistema de Indicadores Sociales de la República Dominicana (Sisdom). Ministerio de Economía, Planificación y Desarrollo.

El indicador 2.36: Porcentaje de población protegida por el Seguro de Salud (%), alcanzó al 2019 un 72%, avanzando de forma moderada al cumplimiento de la meta 2020. La desagregación por sexo de este indicador es de 69.2 % para hombres y 74.7 % para mujeres.



## Indicadores de agua y saneamiento

Dentro del eje social de la END existen dos indicadores asociados al acceso a agua potable y saneamiento: el 2.34: Porcentaje de la población con acceso a servicios sanitarios mejorados (%), y el 2.35: Porcentaje de la población con acceso a agua de la red pública dentro o fuera de la vivienda (%). El seguimiento de estos indicadores se realiza a través de la Enhogar, aunque inicialmente fue establecido para ser medido por la Endesa. Ninguno cuenta con datos actualizados para 2019 según la fuente pautada en el Reglamento Estrategia Nacional de Desarrollo 2030.





## Indicadores de empleo

El sector empleo cuenta con 3 indicadores para su medición. De estos, 2 se desagregan según las dimensiones de género y de cohesión territorial. La tabla 5 muestra sus valores con información actualizada al 2019 y la tendencia en base a la proyección inercial para el cumplimiento de la meta 2020.

**Tabla 5. Indicadores de empleo, información actualizada al 2019**

Indicador	Línea base		Meta 2015	Logrado 2015	Indicador act-2019		Meta 2020	Logro Meta 2020
	Año	Valor			Año	Valor		
2.37 <b>2.37 Tasa de desocupación ampliada de la población de 15 años y más (%)</b>	2010	14.30	11.00	14.05	2019	10.70	7.60	↑
2.38 <b>2.38 Brecha regional de la tasa de desocupación ampliada (%)</b>	2010	6.40	5.70	8.25	2019	11.30	5.00	↓
2.39 <b>2.39 Porcentaje de población ocupada en el sector formal (15 años y más) (%)</b>	2010	43.70	46.90	46.11	2019	48.30	50.00	↑

**Fuente:** Sistema de Indicadores Sociales de la República Dominicana (Sisdom). Ministerio de Economía, Planificación y Desarrollo.

El indicador 2.37: Tasa de desocupación ampliada de la población de 15 años y más, fue de 10.7 % en el 2019; según sexo fue de 6.3 % para los hombres, avanzando de manera promisorio, y de 16.5 % para las mujeres, con un avance moderado. Según las regiones de desarrollo, muestra un avance promisorio en Cibao Norte, Cibao Sur y Cibao Noroeste. Valdesia, Enriquillo, Yuma, Higuamo y Ozama presentan un avance moderado, mientras el Cibao nordeste y el Valle muestran retroceso.

El indicador 2.39: Porcentaje de población ocupada en el sector formal (15 años y más), fue de 48.3 %; desagregado por sexo muestra un 44.4 % para los hombres y 53.9 % para las mujeres. Según zona de residencia, fue de 51.1 % en la zona urbana, y un 35.1 % en la rural. Por su parte, el indicador 2.38: Brecha regional de la tasa de desocupación ampliada para 2019, fue de 11.3 %, presentando un deterioro de 5 % con respecto a la meta 2020.



## Indicadores niñez, adolescencia y juventud

Los dos indicadores relacionados a la niñez, adolescencia y juventud se vinculan a través del mercado laboral. Estos cuentan con desagregación por género y territorialidad. La tabla 6 muestra sus valores con información actualizada al 2019 y la tendencia en base a la proyección inercial para el cumplimiento de la meta 2020.

**Tabla 6. Indicadores niñez, adolescencia y juventud, información actualizada al 2019**

Indicador	Línea base		Meta 2015	Logrado 2015	Indicador act-2019		Meta 2020	Logro Meta 2020
	Año	Valor			Año	Valor		
2.47 <b>2.47 Porcentaje de niños y niñas de 6 a 14 años que trabajan</b>	2010	1.50	0.75	1.06	2019	0.70	0.00	↑
2.48 <b>2.48 Porcentaje de jóvenes de 15 a 19 años que no estudian y están desempleados</b>	2010	6.00	4.40	6.35	2019	4.30	2.80	↑

**Fuente:** Sistema de Indicadores Sociales de la República Dominicana (Sisdom). Ministerio de Economía, Planificación y Desarrollo.

El indicador 2.47: Porcentaje de niños y niñas de 6 a 14 años que trabajan, avanza de manera moderada hacia la meta con un 0.7 % para 2019. El porcentaje para el sexo masculino es de 1.0 % y para el femenino de un 0.4 %. Según zona, es de 0.6 % para la zona urbana y 1.1 % para la zona rural. A nivel regional, Cibao Nordeste e Higuamo avanzan de manera promisorio; Cibao Norte, Cibao Noroeste, Valdesia, Enriquillo, Yuma y Ozama avanzan moderadamente; mientras que Cibao Sur y el Valle muestran retroceso.

El indicador 2.48: Porcentaje de jóvenes de 15 a 19 años que no estudian y están desempleados, presenta un avance moderado con 4.3 % al 2019. Por igual, se muestra un avance moderado en ambos sexos, 4.6 % para el masculino y 4.0 % para el femenino. Por zonas de residencia, el valor es de 4.4 % para el área urbana y 4.0 % para la rural, con una tendencia de avance moderado en ambos casos. A nivel regional, Cibao Norte, Cibao Noroeste y Enriquillo presentan un avance promisorio, y el resto de las regiones avanza moderadamente.



### Indicadores de equidad de género

El artículo 24 de la Ley 1-12 establece 7 indicadores dirigidos a medir el avance en materia de equidad de género, 3 de ellos relacionados con la inserción de la mujer en el mercado laboral y 4 con la participación política femenina. La tabla 7 muestra sus valores con información actualizada al año 2019 y su tendencia en base a la proyección inercial para el cumplimiento de la meta a 2020.



**Tabla 7. Indicadores de equidad de género, información actualizada al 2019**

Indicador	Línea base		Meta 2015	Logrado 2015	Indicador act-2019		Meta 2020	Logro Meta 2020
	Año	Valor			Año	Valor		
2.41 <b>Brecha en tasa de ocupación femenina/masculina</b> (tasa ocupación femenina/tasa ocupación masculina, 15 años y más)	2010	0.55	0.65	0.57	2019	0.63	0.75	↑
2.42 <b>Brecha en tasa de desocupación ampliada femenina/masculina</b> (tasa desocupación femenina/tasa desocupación masculina) (%)	2010	2.18	1.84	2.92	2019	2.64	1.50	↓

**Fuente:** Sistema de Indicadores Sociales de la República Dominicana (Sisdom). Ministerio de Economía, Planificación y Desarrollo.

Para 2019, el indicador 2.41: Brecha en tasa de ocupación femenina/masculina fue de 0.63, con un avance moderado hacia la meta establecida al 2020; a nivel territorial, todas las regiones avanzan de manera moderada hacia la meta. El indicador 2.42: Brecha en tasa de desocupación ampliada femenina/masculina fue de 2.64, mostrando retroceso con respecto del año base. A nivel regional, hay avances moderados en el Cibao Noroeste, el Valle, Yuma y Enriquillo; el resto de las regiones presentan retroceso.

En cuanto al porcentaje de mujeres en cargos electivos muestra datos del 2016, los datos actualizados estarán disponibles luego de las elecciones de 2020.

## **Evolución de indicadores del tercer eje: “Una economía sostenible, integradora y competitiva”**

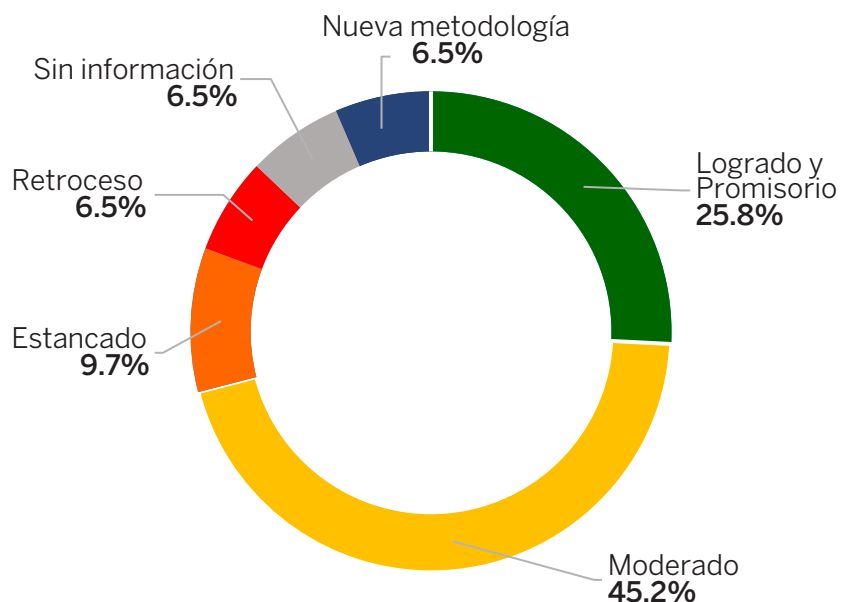
El tercer eje de la END 2030 procura desarrollar: “Una economía territorial y sectorialmente integrada, innovadora, diversificada, plural, orientada a la calidad y ambientalmente sostenible, que crea y desconcentra la riqueza, genera crecimiento alto y sostenido con equidad y empleo digno, y que aprovecha y potencia las oportunidades del mercado local y se inserta de forma competitiva en la economía global.”

Este eje contiene 31 indicadores mediante los cuales se miden las trayectorias hacia las metas fijadas al final de cada quinquenio. Se orientan a medir finanzas públicas; competitividad, infraestructura y turismo; educación superior, investigación, desarrollo y tecnología; desempeño económico y sector eléctrico.

De los indicadores con información disponible, 8 (25.8 %) muestran un avance promisorio o alcanzaron la meta, incluyendo 2 que ya alcanzaron la meta establecida para 2020: el 3.13:

Usuarios de internet (por cada 100 habitantes), y el 3.20: Participación % exportaciones dominicanas en exportaciones mundiales de productos agropecuarios. Otros 14 (45.2 %) presentan un avance moderado; 3 (9.7 %) se encuentran estancados; 2 (6.5 %) han retrocedido; 2 (6.5 %) no cuentan con información; y 2 (6.5 %) tienen nueva metodología.

**Gráfico 5. Eje 3: Tendencia de avance hacia la meta 2020**

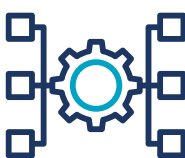


**Fuente:** Elaboración propia en base a datos actualizados de la fuente especificada para cada indicador en el Reglamento de la Estrategia Nacional de Desarrollo 2030.



### Finanzas públicas

Los 8 indicadores vinculados a la gestión de las finanzas públicas son evaluados por el PEFA. La anterior evaluación realizada en República Dominicana fue en 2016. La próxima evaluación está putada para 2020 y se contempla una nueva metodología.



### Competitividad, infraestructura y turismo

El tercer eje contempla dos indicadores para evaluar el avance de la competitividad, la infraestructura y el turismo. La tabla 8 muestra sus valores con información actualizada a 2019 y la tendencia en base a la proyección inercial para el cumplimiento de la meta 2020.



**Tabla 8. Indicadores competitividad, infraestructura y turismo, información actualizada al 2019**

Indicador	Línea base		Meta 2015	Logrado 2015	Indicador act-2019		Meta 2020	Logro Meta 2020
	Año	Valor			Año	Valor		
3.16 <b>3.16 Índice general de Reporte de Viajes y Turismo</b> (WEF) (de 1 a 7, a mayor valor más competitivo el sector turismo)	2009	4.00	4.20	3.50	2019	3.80	4.30	↓
3.17 <b>3.17 Índice de Reporte de Viajes y Turismo (WEF): pilar sostenibilidad ambiental</b> (de 1 a 7, a mayor valor mayor grado de sostenibilidad ambiental)	2009	4.00	4.60	3.23	2019	4.10	5.10	↑

Fuente: Página web del Foro Económico y Mundial.

El indicador 3.15: Índice de Infraestructura, obtuvo como resultado un 64.9 para el año 2019, valor inferior al reportado en 2018 (65.3), año en el cual se elaboró el primer reporte global de competitividad, con cambio metodológico.

En cuanto al indicador 3.16: Índice general de reporte de viajes y turismo, muestra un deterioro con relación a su año base, pasando de 4.0 en 2009 a 3.5 en 2019, mientras que el indicador 3.17: Índice de Reporte de Viajes y Turismo (WEF): pilar sostenibilidad ambiental, muestra una tendencia moderada hacia la meta, con un 3.2 en 2019.



### Educación superior, investigación, desarrollo y tecnología

El tercer eje, orienta al desarrollo productivo, contempla 3 indicadores para la medición de la educación superior, 1 para la investigación y desarrollo, y 1 para tecnología. La tabla 9 muestra sus valores con información actualizada al 2019 y la tendencia en base a la proyección inercial para el cumplimiento de la meta 2020.

**Tabla 9. Indicadores educación superior, investigación, desarrollo y tecnología, información actualizada al 2019**

Indicador	Línea base		Meta 2015	Logrado 2015	Indicador act-2019		Meta 2020	Logro Meta 2020
	Año	Valor			Año	Valor		
3.13 <b>3.13 Usuario de internet</b> (usuarios por cada 100 habitantes)	2009	26.80	39.50	54.22	2018	74.82	50.00	★
3.14 <b>3.14 Número de patentes registradas al año</b>	2006-2008	1.30	3.10	1.00	2018	2.00	4.30	↑

**Fuente:** Página web de la Unión Internacional de Telecomunicaciones, página web de la oficina de patentes y marcas registradas de Estados Unidos.

El indicador 3.13: Usuarios de internet por cada 100 habitantes, ha mostrado un crecimiento sostenido a lo largo de todo el periodo de la END, llegando a 74.8 en 2018 (último año disponible), superando la meta de 50 para 2020. Por su parte, el indicador 3.14: Número de patentes registradas, fue de 2; este indicador ha mostrado una mejora importante, al punto de que logró la meta de 2020, de 4.3.

## Desempeño económico

Los indicadores con datos disponibles del tercer eje que monitorean el desempeño económico son 10. De estos, 4 presentan un avance promisorio o alcanzaron la meta 2020; 7 muestran un avance moderado; y 1 retrocede con relación a su año base. La tabla 10 muestra sus valores actualizados al año 2019 y la tendencia en base a la proyección inercial para el cumplimiento de la meta 2020.

**Tabla 10. Indicadores desempeño económico, información actualizada al 2019**

Indicador	Línea base		Meta 2015	Logrado 2015	Indicador act-2019		Meta 2020	Logro Meta 2020
	Año	Valor			Año	Valor		
3.18 <b>3.18 Participación % exportaciones dominicanas en exportaciones mundiales de bienes</b>	Promedio 2006-2008	0.049	0.080	0.06	2018	0.060	0.100	↑
3.19 <b>3.19 Participación % exportaciones dominicanas en exportaciones mundiales de manufacturas</b>	Promedio 2006-2007	0.055	0.082	0.043	2018	0.069	0.082	↑



Indicador	Línea base		Meta 2015	Logrado 2015	Indicador act-2019		Meta 2020	Logro Meta 2020		
	Año	Valor			Año	Valor				
3.20A	<b>3.20 Participación % exportaciones dominicanas en exportaciones mundiales de productos agropecuarios</b>		Promedio 2006-2007	0.097	0.119	0.131	2018	0.132	0.132	★
	<b>3.21 Exportaciones per cápita</b>									
3.21A	Dólares corrientes		2009	1,070	2,681	1,709.4	2019	1,985.28	4,023.2	↑
3.21B	Dólares constantes 2009		2009	1,070	2,681	1,547.3	2019	1,726.33	4,023.2	↑
3.22	<b>3.22 Razón exportaciones de bienes y servicios sobre importaciones de bienes y servicios</b>		2005-2010	0.75	0.85	0.85	2019	0.85	1.00	↑
3.23	<b>3.23 Flujo anual de inversión extranjera directa</b>		2010	1,625	1,700	2,221.5	2019	3,012.8	2,000.0	★
	<b>3.24 Crédito a la producción como % PIB</b>									
3.24B	Bancos múltiples a la producción bienes (PIB 2007)		2006-2010	2.76	8.12	4.30	2019	3.79	16.12	↑
3.24C	Sistema financiero a la producción bienes y servicios (nuevo indicador) (PIB 2007)		2006-2010	10.39	16.30	13.90	2019	13.4	23.75	↑
3.25	<b>3.25 Presión tributaria</b> (ingresos tributarios como % del PIB)		2010	13.00	16.00	14.10	2019	14.4	19.00	↑
3.26	<b>3.26 Ingreso Nacional Bruto per cápita basado en el método Atlas</b> (mínimo deseable en dólares corrientes internacionales)		2008	4,460	6,352	6,240.00	2018	7,760.00	7,753.0	★

**Fuente:** Páginas web de la Organización Mundial del Comercio (OMC), del Banco Central de la República Dominicana (BCRD), de la Oficina Nacional de Estadística (ONE) y del Banco Mundial.

El indicador 3.19: Participación de exportaciones dominicanas en exportaciones mundiales de manufacturas, presentó un avance promisorio con un 0.069 %; mientras el indicador 3.20: Participación de las exportaciones dominicanas en las mundiales de productos agropecuarios, alcanzó a 2018 la meta establecida al 2020, de un 0.132 %.

Presentan un avance moderado hacia la meta 2020 los siguientes indicadores: participación de las exportaciones dominicanas en las exportaciones mundiales de bienes (3.18); exportaciones per cápita (3.21); la razón exportaciones de bienes y servicios sobre las importaciones de bienes y servicios (indicador 3.22); el crédito a la producción como % PIB (3.24); y la presión tributaria (3.25).



## Sector eléctrico

Existen cuatro indicadores que monitorean el sector eléctrico. La tabla 11 muestra sus valores actualizados al año 2019 y la tendencia en base a la proyección inercial para el cumplimiento de la meta de 2020.

**Tabla 11. Eje 4: Tendencia de avance hacia la meta 2020**

Indicador	Línea base		Meta 2015	Logrado 2015	Indicador act-2019		Meta 2020	Logro Meta 2020	
	Año	Valor			Año	Valor			
3.27	<b>3.27 Índice de recuperación de efectivo en el sector eléctrico</b> (monto real de cobranza con relación al máximo que se podría cobrar si no existiera pérdidas de ningún tipo en el mismo período) (%)	2008	64.00	75.10	66.40	2019	70.4	83.00	↑
3.28	<b>3.28 Pérdidas en el sector eléctrico</b> (cobro por facturación/monto facturado) (%)	2008	38.90	20.00	31.10	2019	27.0	9.00	↑
3.29	<b>3.29 Niveles de cobranza en el sector eléctrico</b> (cobro por facturación / monto facturado) (%)	2008	94.20	95.30	94.40	2019	96.5	96.00	★
3.30A	<b>3.30 Monto de subsidios del Gobierno al sector eléctrico</b> (millones USD/año)	2008	530.00	261.70	730.53	2019	388.46	70.00	↑

**Fuente:** Páginas web de la Cooperación Dominicana de Empresas Eléctricas Estatales (CDEEE) y del Ministerio de Hacienda.

El indicador 3.27: Índice de recuperación de efectivo en el sector eléctrico, el 3.28: Pérdidas en el sector eléctrico, y el 3.30: Monto de subsidios del Gobierno al sector eléctrico, arrojan un avance moderado dentro de la proyección inercial hacia la meta 2020. Mientras que el indicador 3.29: Niveles de cobranza del sector eléctrico, superó la meta establecida para 2020 con un 96.5 %.

## Evolución de indicadores del eje 4: “Una sociedad de producción y consumo ambientalmente sostenibles, que se adapta el cambio climático”

El cuarto eje de la END 2030 procura: “Una sociedad con cultura de producción y consumo sostenibles, que gestiona con equidad y eficacia los riesgos y la protección del medio ambiente y los recursos naturales y promueve una adecuada adaptación al cambio climático”. Este contempla el seguimiento a cuatro indicadores: 4.1: Emisiones de dióxido de carbono; 4.2: Áreas protegidas nacionales; 4.3: Tasa de deforestación anual promedio; y 4.4: Eficiencia en el uso de agua en sistemas y redes de distribución y su aplicación final en sistemas de riego.

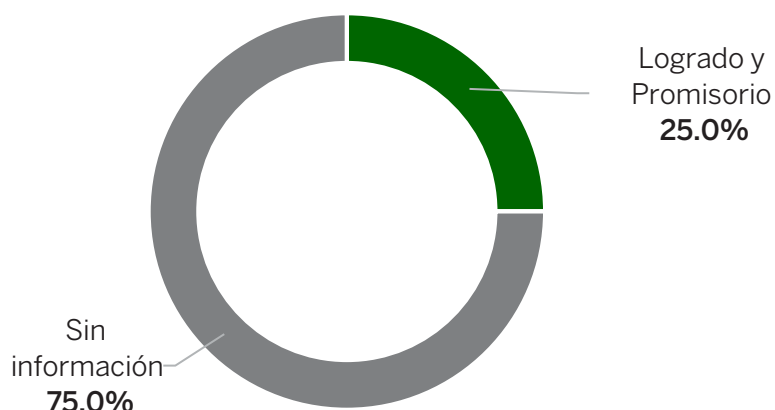




Con estos 4 indicadores el esquema de seguimiento al cuarto eje no cubre en su totalidad las acciones contenidas en el mismo. Algunos de estas son: el manejo de áreas protegidas marinas, cobertura forestal, manejo de cuencas, la conservación y gestión de la flora y fauna, pescas sostenibles, vertido de agua no tratada, el manejo de la gestión de los residuos sólidos, compras sostenibles, la implementación de la gestión de riesgo.

Con los últimos datos reportados, tres de los cuatro indicadores (75 %) avanzaron de manera promisoriosa o alcanzaron la meta establecida para 2020, y uno (25 %) avanzó de manera moderada<sup>8</sup>.

### Gráfico 6. Eje 4: Tendencia de avance hacia la meta 2020



**Fuente:** Elaboración propia en base a datos actualizados de la fuente especificada para cada indicador en el Reglamento de la Estrategia Nacional de Desarrollo 2030.

Para el año 2019 el indicador 4.2: Áreas protegidas nacionales, superó la meta establecida para el año 2020. El resto de los indicadores en este eje no cuentan con información reciente. Si se evalúa la tendencia de avance hacia la meta con la última información disponible, el comportamiento es como sigue: indicador 4.1: Emisiones de dióxido de carbono, con 3.3 (2016), avanza de manera promisoriosa hacia la meta de reducción hasta 3.2 establecida para el 2020; 4.3: Tasa de deforestación anual promedio con -1.9 (2015), superó la meta de -0.2 establecida para el 2020; y 4.4: Eficiencia en el uso de agua en sistemas y redes de distribución y su aplicación final en sistemas de riego con 34.9 (2015), avanza de manera moderada hacia la meta de 45.0 establecida para 2020. La tabla 12 muestra los valores de estos indicadores con información actualizada al año 2019 y la tendencia en base a la proyección inercial para el cumplimiento de la meta 2020.

<sup>8</sup> Para fines de conteo, los indicadores que no tienen información actualizada recientemente se calcularon como sin información

**Tabla 12. Indicadores eje 4, información actualizada al 2019**

Indicador	Línea base		Meta 2015	Logrado 2015	Indicador act-2019		Meta 2020	Logro Meta 2020
	Año	Valor			Año	Valor		
4.2 <b>4.2 Áreas protegidas nacionales</b> (porcentaje del área territorial total)	2009	24.40	24.40	24.40	2019	25.95	24.40	★

**Fuente:** Sistema Nacional Integrado de Indicadores para el Desarrollo (SINID).

# Producción Pública, **iniciativas** **y acciones relevantes**



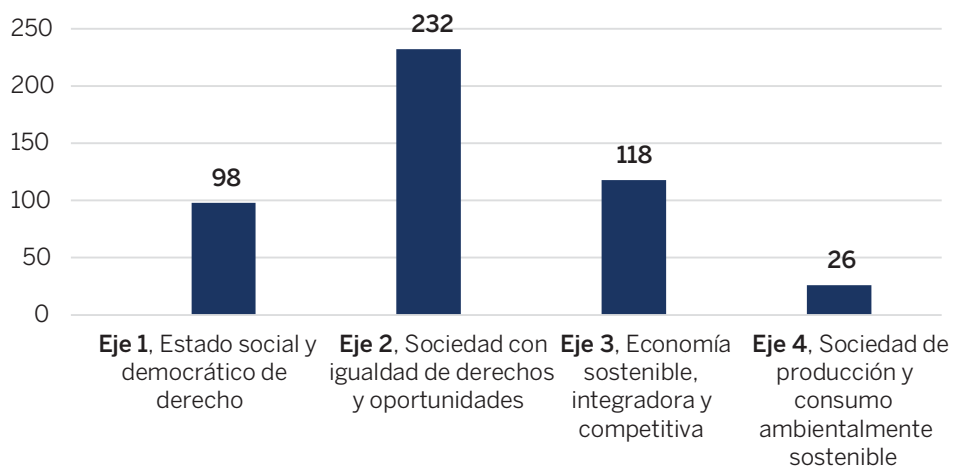




## Producción pública ejecutada en 2019

La producción pública es reportada en el Plan Nacional Plurianual del Sector Público. Se cuenta con información de ejecución para 474 productos contemplados en el Plan Nacional Plurianual de Sector Público 2017-2020, actualización 2019. La desagregación de producto por eje: 98 en el eje 1; 232 en el 2; 118 en el 3; y 26 en el 4.

**Gráfico 7. Cantidad de productos reportados según eje, año 2019**



**Fuente:** Datos proporcionados por los organismos públicos al Mepyd y vía Sistema de Gestión y Monitoreo de la Planificación Nacional Ruta.

A continuación, se presentan el nivel de cumplimiento para cada eje de la END clasificado según los rangos: menor de 50 %, de 50- <75 %, 75- <100, y  $\geq 100$ . De igual forma, se presenta el nivel de cumplimiento por objetivo general.

Producción pública correspondiente al primer eje

En el primer eje se reportó para 2019 la ejecución de 98 productos, de los cuales 66 (el 67.35 %) mostró un desempeño de 100 % o más de lo programado para el año. A continuación, la tabla 13 presenta los números de productos según los rangos de cumplimiento.

**Tabla 13. Ejecución de producción pública eje 1, año 2019**

Rangos de cumplimiento	Número de productos	Porcentaje de ejecución
Menor de 50 %	11	11.22 %
50-<75 %	8	8.16 %
75-<100	13	13.27 %
≥100	66	67.35 %
<b>Total</b>	<b>98</b>	<b>100.00 %</b>

**Fuente:** Datos proporcionados por los organismos públicos al Mepyd vía Sistema de Gestión y Monitoreo de la Planificación Nacional Ruta.

Según se observa en la tabla 14, de los 98 productos, 44 corresponden al objetivo general 1.1: Administración pública eficiente, transparente y orientada a resultados; 23 corresponden al objetivo general 1.2; y 31 al objetivo 1.4.

**Tabla 14. Porcentaje de cumplimiento de los productos programados en el PNPSP vinculados al eje 1, por objetivo general, 2019**

Objetivos	Número de productos	Porcentaje de ejecución			
		Menor de 50 %	50-<75 %	75-<100	≥100
1.1 Administración pública eficiente, transparente y orientada a resultados	44	6	5	5	28
1.2 Imperio de la ley y seguridad ciudadana	23	3	2	4	14
1.4 Seguridad y convivencia pacífica	31	2	1	4	24
<b>Total</b>	<b>98</b>	<b>11</b>	<b>8</b>	<b>13</b>	<b>66</b>

**Fuente:** Datos proporcionados por los organismos públicos al Mepyd y vía Sistema de Gestión y Monitoreo de la Planificación Nacional Ruta.

En la tabla 15 se presentan los 66 productos con un cumplimiento igual o mayor a 100 % según los datos de ejecución al 2019.



**Tabla 15. Producción pública eje 1 con porcentaje de cumplimiento mayor o igual a 100 %**

Institución	Producto	Unidad de medida	Línea base 2015	Producción programada 2019	Producción ejecutada 2019	Porcentaje de cumplimiento
<b>1.1 Administración pública eficiente, transparente y orientada a resultados</b>						
<b>Ministerio de Administración Pública</b>	Desarrollo de planificación de recursos humanos en las instituciones públicas	Planes de recursos humanos validados	50	50	141	> 100
	Capacitación y profesionalización de los servidores públicos	Persona capacitada	20,000	22,000	35,657	> 100
	Implementación de la metodología de simplificación de trámites en toda la administración pública	Trámites simplificados	8	100	158	> 100
	Instituciones con cartas compromiso aprobadas	Cartas Compromisos aprobadas	8	18	62	> 100
	Evaluación del desempeño de los servidores y funcionarios de la administración pública	Persona evaluada	63,500	70,500	136,551	> 100
<b>Oficina Nacional de Estadísticas</b>	Encuesta Nacional de Hogares de Propósitos Múltiples (Enhogar)	Informe publicado	1	1.00	1.00	100
	Directorio de Empresas y Establecimientos (DEE)	Informe publicado y base de datos	1	2.00	2.00	100
	Encuesta de Infraestructura económica	Informe publicado	0	1.00	1.00	100
	Sistema de Índices Económicos	Informes y boletines publicados	24	38.00	38.00	100
	Indicadores sociodemográficos, ambientales y culturales	Bases de datos, anuarios y compendios	9	9.00	9.00	100
<b>Ministerio de Hacienda</b>	Capacitación en materia hacendaria del personal de las áreas administrativa y financiera del Estado dominicano	Servidor público capacitado	9,272	12,000	19,547	> 100
	Estados de ejecución presupuestaria, patrimoniales y económicos	Estados publicados	16	15	15	100
	Análisis e interpretación de los estados presupuestarios y patrimoniales	Informes elaborados	24	25	25	100

Institución	Producto	Unidad de medida	Línea base 2015	Producción programada 2019	Producción ejecutada 2019	Porcentaje de cumplimiento
<b>Ministerio de Hacienda</b>	Cuentas económicas del sector público de acuerdo con el sistema de cuentas nacionales	Informes elaborados	5	4	4	100
	Presupuesto por programas orientado a productos	Instituciones con presupuestos orientados a productos	54	76	98	> 100
	Presupuesto plurianual orientado a resultados	Ministerios con presupuestos formulados	2	7	7	100
	Evaluación presupuestaria de las instituciones que formularon un presupuesto por programa orientado a productos	Instituciones evaluadas	41	35	98	> 100
	Atención a los solicitantes de servicios relativos a pensiones del Estado	Solicitudes o trámites atendidos	29,236	80,044	99,704	> 100
<b>Cámara de Cuentas</b>	Informe anual al Congreso	Informe realizado	1	1	1	100
	Informe sobre incumplimientos en entrega de declaración jurada de patrimonio	Informe emitido	2	6	6	100
	Informe anual de declaración jurada sobre el patrimonio	Informe emitido	1	1	1	100
<b>Instituto Dominicano de Aviación Civil</b>	Certificaciones	Certificados emitidos	312	451	453	100
	Capacitaciones	Personas capacitadas	938	1,353	1,357	100
<b>Oficina Presidencial de Tecnologías de la Información y Comunicación</b>	Instituciones con alojamiento de portales	Portales institucionales	81	196	317	> 100
	Normas y estándares generales de TIC en el sector gubernamental	Normativa desarrollada	1	1	2	> 100
	Instituciones provistas de servicios TIC	Instituciones atendidas	89	210	280	> 100
	Suscripciones provistas de servicio de alojamiento de correos electrónicos	Instituciones atendidas	55	118	160	> 100
	Firma digital en instituciones gubernamentales implementada	Instituciones atendidas	1	25	41	> 100





Institución	Producto	Unidad de medida	Línea base 2015	Producción programada 2019	Producción ejecutada 2019	Porcentaje de cumplimiento
<b>1.2 Imperio de la ley y seguridad ciudadana</b>						
<b>Ministerio Público</b>	Aplicación de medidas de coerción	Caso procesado	17,188	21,000	25,679	> 100
	Archivos definitivos	Archivo de expediente	2,432	2,050	14,888	> 100
	Personal de vigilancia y tratamiento penitenciario formado	Funcionario Penitenciario formado	240	250	500	> 100
	Aspirante a fiscalizador formado	Aspirante a fiscal capacitado	215	120	219	> 100
	Certificación de no antecedentes penales	Certificación Emitida	647,000	600,000	633,605	> 100
	Certificación del decreto de exequátur	Certificación emitida	3,520	4,000	4,973	> 100
<b>Ministerio de Interior y Policía</b>	Prevención de los delitos, crímenes y violencia en los sectores vulnerables intervenidos	Personas beneficiadas	9,385 LB 2017	24,210	25,777	> 100
	Control de los negocios de expendio de bebidas alcohólicas	Negocios controlados	1,500	9,533	9,707	> 100
	Control de empresas que manipulan productos pirotécnicos	Empresas controladas	51 LB 2017	14	14	100
<b>Policía Nacional</b>	Capacitación y profesionalización de agentes	Agentes capacitados / profesionalizados	19,694	21,186	26,853	> 100
	Recepción de denuncias	Denuncias atendidas	173,658	191,458	254,336	> 100
	Policía de proximidad (acercamiento a la comunidad)	Actividades de articulación	5,243	5,780	6,434	> 100
	Patrullaje preventivo	Acciones policiales realizadas	268,567	296,095	309,952	> 100
	Servicios de investigación	Casos resueltos	33,283	35,646	69,206	> 100
<b>1.4 Seguridad y convivencia pacífica</b>						
<b>Ministerio de Defensa</b>	Capacitación a los miembros de las FFAA en DDHH, políticas de uso de la fuerza y reglas de entrenamiento básicas	Personal militar capacitado	0	1,500	1,839	> 100
	Formación de técnicos en las Escuelas Vocacionales	Militares, policías y civiles capacitados	11,291	11,291	42,948	> 100
	Capacitación en prevención y gestión de riesgos	Personal capacitado	0	100	2,084	> 100
	Capacitación superior militar de las FFAA	Personal militar capacitado	215	215	343	> 100

Institución	Producto	Unidad de medida	Línea base 2015	Producción programada 2019	Producción ejecutada 2019	Porcentaje de cumplimiento
<b>Ministerio de Defensa</b>	Tareas operacionales de control de amenazas a la seguridad nacional	Operaciones ejecutadas	673	850	516,425	> 100
	Servicio de vigilancia y protección integral del medioambiente	Operativos realizados	1,000	1,750	14,830	> 100
	Servicio de seguridad y protección de las infraestructuras vitales	Infraestructuras vitales aseguradas	265	265	265	> 100
	Combate contra el tráfico ilícito de armas, municiones, químicos y accesorios militares	Armas, municiones, explosivos y accesorios militares incautados	7,578	7,578	515,880	> 100
	Combate contra los viajes ilegales	Embarcaciones detenidas	134	134	382	> 100
	Combate contra el narcotráfico	Kilos de drogas incautadas	3,000	3,000	4,570	> 100
	Seguridad y protección portuaria del país	Instalaciones portuarias aseguradas	32	32	35	> 100
	Seguridad y protección aeroportuaria del país	Instalaciones aeroportuarias aseguradas	9	9	9	> 100
	Combate contra el tráfico irregular de emigrantes e inmigrantes	Personas detenidas	49,861	49,861	53,398	> 100
<b>Ministerio de Relaciones Exteriores</b>	Promoción integral del país en el exterior	Actividades de promoción	45	90	93	> 100
	Seguimiento y evaluación de los acuerdos internacionales	Informe de seguimiento publicado	20	90	93	> 100
	Oficinas del Index	Oficinas operando	0	11	11	100
	Foro de las relaciones internacionales de comercio e inversión de República Dominicana	Foro realizado	0	-	1	100
<b>Dirección General de Pasaportes</b>	Certificación de pasaportes PLM / VIP	Certificaciones emitidas o entregadas	715	479	1,043	> 100
<b>Dirección General de Migración</b>	Cambio de categoría migratoria	Cambios de categoría entregados	106	40	48	> 100
	Residencias	Residencias entregadas	3,267	5,195	12,697	> 100
	Renovaciones de residencias	Renovaciones entregadas	11,033	9,880	29,719	> 100



Institución	Producto	Unidad de medida	Línea base 2015	Producción programada 2019	Producción ejecutada 2019	Porcentaje de cumplimiento
Dirección General de Migración	Certificaciones	Certificados emitidos	1,135	2,087	2,128	> 100
	Permisos	Permisos entregados	29,364	34,380	41,686	> 100
	Renovaciones de permisos	Renovaciones entregadas	41	894	1,539	> 100

**Fuente:** Datos proporcionados por los organismos públicos al Mepyd vía Sistema de Gestión y Monitoreo de la Planificación Nacional Ruta.

## Producción pública correspondiente al segundo eje

El segundo eje reportó en 2019 la ejecución de 232 productos, de los cuales 38 (el 17 %) presentaron un nivel de cumplimiento menor del 50 %; en tanto que 103 (el 44 %) mostraron un desempeño de 100 % o más de lo programado para el año. A continuación, la tabla 16 muestra el comportamiento de la producción del eje 2 sobre ejecución de la producción pública.

**Tabla 16. Ejecución de producción pública eje 2, año 2019**

Objetivos	Número de productos	Porcentaje de ejecución
Menor de 50 %	38	16.74 %
50-<75 %	33	14.16 %
75-<100	58	25.0 %
≥100	103	44.39 %
<b>Total</b>	<b>232</b>	<b>100.00 %</b>

**Fuente:** Datos proporcionados por los organismos públicos al Mepyd vía Sistema de Gestión y Monitoreo de la Planificación Nacional Ruta.

La tabla 17 presenta el comportamiento de la producción pública del segundo eje según los objetivos generales de la Estrategia Nacional de Desarrollo. El objetivo 2.2: Salud y seguridad social integral, reportó 90 productos que representan el 38.79 % de la producción pública del eje. Asimismo, el objetivo 2.3: Igualdad de derecho y oportunidades, reportó 66 productos para un 28.4 % de la producción pública de este eje social.

**Tabla 17. Porcentaje de cumplimiento de los productos programados en el PNPS vinculado al eje 2, por objetivo general, 2019**

Objetivos	Número de productos	Porcentaje de ejecución			
		Menor de 50 %	50-<75 %	75-<100	≥100
2.1 Educación de calidad para todos y todas	14	3	1	4	6
2.2 Salud y seguridad social integral	90	14	17	24	35
2.3 Igualdad de derechos y oportunidades	66	8	8	16	34
2.4 Cohesión territorial	9	3	2	0	4
2.5 Vivienda digna en entornos saludables	32	9	4	8	11
2.6 Cultura e identidad nacional en un mundo global	11	0	1	2	8
2.7 Deporte y recreación física para el desarrollo humano	10	1	0	4	5
<b>Total</b>	<b>232</b>	<b>38</b>	<b>33</b>	<b>58</b>	<b>103</b>

**Fuente:** Datos proporcionados por los organismos públicos al Mepyd y vía Sistema de Gestión y Monitoreo de la Planificación Nacional Ruta.



**Tabla 18. Producción pública eje 2 con porcentaje de cumplimiento mayor o igual a 100 %**

Institución	Producto	Unidad de medida	Línea base (año) 2015-2016	Producción 2019 programada	Producción ejecutada 2019	Porcentaje de cumplimiento
<b>2.1 Educación de calidad para todos y todas</b>						
<b>Ministerio de Educación/ Instituto Nacional de Bienestar Estudiantil (Inabie)</b>	Programa de Alimentación Escolar	Estudiantes	1,710,620	1,631,621	1,635,676	100
<b>Ministerio de Educación</b>	Servicio de Educación Inicial	Niños de 5 años matriculados	122,370	143,161	163,474	>100
<b>Ministerio de Educación</b>	Servicio de Educación Secundaria	Estudiantes de 12 a 18 años	468,784	731,964	768,057	>100
<b>Ministerio de Educación</b>	Servicio de alfabetización	Personas alfabetizadas	13,872	24,815	67,710	> 100
<b>Ministerio de Educación/Ministro de Obras Públicas y Comunicaciones</b>	Aulas nuevas construidas	Aulas	9,093	1,500	2,146	> 100
<b>Ministerio de Educación</b>	Desarrolladas las competencias tecnológicas	Estudiantes	0	403,500	670,337	> 100
<b>2.2 Salud y seguridad social integral</b>						
<b>Ministerio de Salud Pública</b>	Inmunización contra las formas graves de tuberculosis (BCG) menor de 1 año.	Niños menores de 1 año, de preferencia en recién nacidos que recibieron una dosis de BCG	258,909	190,745	220,254	> 100
	Vacunación contra la poliomielitis con biológico que incluye el serotipo 2 (IPV) en población menor de un año.	Niños menores de 1 año que recibieron una dosis de la vacuna IPV mediante el cumplimiento del esquema de primera dosis	192,149	190,745	199,426	> 100
	Captación de embarazado VIH+ y aplicación profilaxis ARV	Embarazado VIH+ captadas	1,947	1,623	1,623	100

Institución	Producto	Unidad de medida	Línea base (año) 2015-2016	Producción 2019 programada	Producción ejecutada 2019	Porcentaje de cumplimiento
Ministerio de Salud Pública	Respuesta oportuna y eficaz al control de las enfermedades transmitida por vectores (arbovirosis)	No. de DPS-DAS que implementan la estrategia acorde a la normativa	-	40	40	100
	Respuesta oportuna y eficaz al control de las enfermedades transmitida por vectores (arbovirosis)	No. de DPS-DAS que detectan oportunamente brotes	-	40	40	100
	Respuesta oportuna y eficaz al control de las enfermedades transmitida por vectores (arbovirosis)	No. de DPS-Das que aplican medidas de control a los brotes detectados oportunamente	-	40	40	100
	Monitoreo de la atención al embarazo, parto y puerperio según normas de atención	No. de protocolos nacionales desarrollados	6 2016	3	3	100
	Monitoreo cobertura población menor de 5 años en control de crecimiento y desarrollo	No. de protocolos nacionales de atención desarrollados para la atención al menor de 5 años	5	5	5	100
	Promoción de la lactancia materna exclusiva (estrategia comunidad promotora de la lactancia materna) implementada	Bancos de leche habilitados	1	1	1	100
	Entrega de medicamentos de alto costo a pacientes con enfermedades catastróficas	Pacientes con enfermedades catastróficas con medicamentos cubiertos	18,494	23,212	24,352	> 100
	Vacunación de perros y gatos contra rabia	Perros y gatos vacunados	997,483	1,121,151	1,302,588	> 100
	Servicio de atención interhospitalario y traslado sanitario	Atenciones ofrecidas sistema 911	266,652 2017	410,099	414,411	> 100



Institución	Producto	Unidad de medida	Línea base (año) 2015-2016	Producción 2019 programada	Producción ejecutada 2019	Porcentaje de cumplimiento
<b>Ministerio de Salud Pública</b>	Estrategia de atención integral al paciente crónico en primer nivel	No. de gerencia de áreas de salud que implementan la estrategia acorde a la normativa	4	10	10	100
	Estrategia de atención integral al paciente crónico en primer nivel	No. de gerencia de áreas de salud con levantamiento de información de pacientes crónicos acorde a la normativa	4	10	36	> 100
<b>Servicio Nacional de Salud</b>	Adscripciones al primer nivel de atención.	Personas adscritas	950,427	1,577,017	2,270,784	> 100
	Atención consulta de primer nivel.	Consultas brindadas	5,350,000	5,646,454	6,348,573	> 100
	Urgencias primer nivel de atención.	Urgencias atendidas	497,928	480,123	717,195	> 100
	Atención consultas nivel especializado	Consultas	5,69,220	5,241,000	7,162,776	> 100
	Atención urgencias nivel especializado	Urgencias	3,856,662	3,550,000	4,992,059	> 100
	Hospitalización	Pacientes egresados	397,177	336,799	464,317	> 100
	Servicios diagnósticos primer nivel	Pruebas diagnósticas	970,073 2017	1,320,374	1,665,680	> 100
	Diagnósticos realizados a todos los niveles	Análisis	12,843,818	10,886,400	18,064,201	> 100
	Capacitación de personal de los servicios de atención	Personas capacitadas	20,625	27,000	29,132	> 100
	Prevención cáncer cérvico uterino	Muestras papanicolau	61,093 2016	70,599	94,935	> 100
	Planificación familiar	Métodos anticonceptivos entregados	808,488 2016	882,869	944,823	> 100

Institución	Producto	Unidad de medida	Línea base (año) 2015-2016	Producción 2019 programada	Producción ejecutada 2019	Porcentaje de cumplimiento
<b>Servicio Nacional de Salud</b>	Control prenatal	Control prenatal	752,921 2016	806,529	886,843	> 100
	Atención integral VIH	Pacientes VIH insertos al SAI	46,208 2016	57,390	60,264	> 100
<b>Consejo Nacional de Droga</b>	Tratamiento y rehabilitación a drogodependientes	NNA que consumen sustancias psicoactivas en rehabilitación	140	200	220	> 100
<b>Consejo Nacional De Seguridad Social/Seguro Nacional de Salud</b>	Afiliados al Seguro Familiar de Salud (SFS) subsidiado.	Afiliados	3,107,676	3,546,000	3,671,158	> 100
<b>Dirección de Información y Defensa de los Afiliados a la Seguridad Social</b>	Supervisión del SDSS desde el punto de vista del usuario	Informes de supervisión	517 2014	385	479	> 100
	Supervisión del SDSS desde el punto de vista del usuario	Encuentros con participación de la población	63 2014	40	40	100
<b>Administradora de Riesgos Laborales Salud</b>	Asesoría técnica de reconocimiento e identificación de factores de riesgos a empresas	Empresas con reconocimiento de factores de riesgo	551 2015	671	674	100
	Notificación de eventos laborales	Eventos notificados	34,549 2014	49,148	50,018	> 100
<b>Dirección de Información y Defensa de los Afiliados a la Seguridad Social</b>	Información y asesoría legal	Personas asistidas	973,356	1,642,358	1,634,309	100
	Servicios de defensoría legal	Personas asistidas	19,768	38,220	41,451	> 100
<b>2.3 Igualdad de derechos y oportunidades</b>						
<b>Ministerio de la Mujer</b>	Mujeres capacitadas para acceder a empleos de calidad o emprender sus propias empresas	Mujeres capacitadas	5,500	2,792	4,198	> 100





Institución	Producto	Unidad de medida	Línea base (año) 2015-2016	Producción 2019 programada	Producción ejecutada 2019	Porcentaje de cumplimiento
<b>Ministerio de la Mujer</b>	Atención integral (psicológica y legal) a víctimas de violencia contra la mujer	Atenciones ofrecidas	11,000	8,334	12,391	> 100
	Adolescentes sensibilizados en salud sexual y reproductiva	Adolescentes sensibilizados	220,000	3,125	7,517	> 100
<b>Progresando con Solidaridad</b>	Transferencias condicionadas. - Incentivo Asistencia Escolar	Hogares pobres beneficiados	221,470	314,994	408,943	> 100
	Capacitación técnico vocacional.	Miembros de familias beneficiarias Prosoli	100,000	80,000	112,620	> 100
<b>Administradora de Subsidios Sociales</b>	Desarrollo de una red de abastecimiento social para consumo	Comercios adheridos	4,880	5,774	5,826	> 100
<b>Sistema Único de Beneficiarios</b>	Encuesta de pobreza multidimensional	Hogares entrevistados	4,111 (2017)	4,500	4,527	> 100
<b>Gabinete de Coordinación de Políticas Sociales</b>	Formulación de propuestas políticas públicas inclusivas basadas en evidencias	Propuestas de políticas elaboradas	2	2	3	> 100
	Alineación estratégica y racionalización del gasto de la protección social no contributiva	Instituciones vinculadas a protección social asesorada en alineación de su PEI	4	9	9	100
<b>Comisión Barrial / Comunidad Digna</b>	Raciones alimenticias a familias	Raciones entregadas	16,799	58,638	139,427	> 100

Institución	Producto	Unidad de medida	Línea base (año) 2015-2016	Producción 2019 programada	Producción ejecutada 2019	Porcentaje de cumplimiento
<b>Comedores Económicos / Plan Presidencial contra la Pobreza (PASP)</b>	Suministro de alimentos a personas en situación de vulnerabilidad -Raciones comidas crudas a instituciones sin fines de lucro y personas	Combo 5/1	5,930,240	2,521,897	2,964,945	> 100
<b>Instituto Nacional de Atención Integral a la Primera Infancia</b>	Servicios de atención integral a la primera infancia	Niños de 0 a 4 años atendidos	38,910	229,968	340,958	> 100
<b>Consejo Nacional para la Niñez y la Adolescencia</b>	Evaluaciones psicológicas y socio familiares de los NNA	Evaluaciones realizadas	5,850	3,950	5,290	> 100
	Atención a NNA en hogares de paso.	NNA atendidos	922	1,490	2,550	> 100
	Integración NNA en una familia permanente	NNA integrados en una familia permanente	77	63	141	> 100
	Asistencia técnica a las instituciones que integran el sistema nacional de protección de NNA	Asesoría técnica ofrecida	390	580	1,059	> 100
<b>Ministerio de Juventud</b>	Servicios de apoyo financiero a jóvenes para la educación técnico profesional y especializa. -Programa de becas nacionales	Becas otorgadas a jóvenes	4,000	2,500	2,500	> 100
	Servicios de apoyo financiero a jóvenes para la educación técnico profesional y especializa. -Programa de juventud becas internacionales	Becas otorgadas a jóvenes	700	1,250	6,300	> 100



Institución	Producto	Unidad de medida	Línea base (año) 2015-2016	Producción 2019 programada	Producción ejecutada 2019	Porcentaje de cumplimiento
<b>Ministerio de Juventud</b>	Premio Nacional de la Juventud	Número de jóvenes premiados	12	14	14	100
	Servicio de alojamiento óptimo a jóvenes estudiantes (casa pensión).	Subvenciones otorgadas	8	22	3,000	> 100
	Sensibilización de jóvenes con relación a temáticas actuales que pueden afectar sus conductas	Jóvenes sensibilizados	0	4,000	21,407	> 100
<b>Consejo Nacional de la Persona Envejeciente</b>	Asistencia directa a adultos mayores	Raciones alimenticias distribuidas	30,000	60,460	67,003	> 100
	Asistencia directa a adultos mayores	Adultos mayores que reciben medicamentos	2,000	1,000	8,303	> 100
	Transferencia monetaria al adulto mayor	Adultos mayores Gestión PROVEE	111,000	83,333	83,333	100
	Transferencia monetaria al adulto mayor	Adultos mayores tarjeta TE AMA	6,531	3,288	3,288	100
	Habilitación de centros geriátricos diurnos y permanentes	Habilitación de centros geriátricos diurnos y permanentes	2	1	1	100
	Asistencia psicológica	Adultos mayores asistidos	5,000	5,500	5,606	> 100
	Alojamiento de adultos mayores en centros geriátricos	Adultos mayores en centros de alojamiento	3,000	6,000	6,147	> 100
<b>Consejo Nacional de Discapacidad</b>	Asistencia con dispositivo de apoyo a las personas con discapacidad	Dispositivo de apoyo entregado	367	480	639	> 100
	Asistencia técnica a municipios para la formulación de planes municipales de accesibilidad	Número de planes formulados	3	3	3	100

Institución	Producto	Unidad de medida	Línea base (año) 2015-2016	Producción 2019 programada	Producción ejecutada 2019	Porcentaje de cumplimiento
<b>Consejo Nacional de Discapacidad</b>	Implementación del plan de desarrollo con base comunitaria «Saliendo del Escondite»	Número de comunidades intervenidas	36	40	40	100
	Certificación personas con discapacidad según sistema nacional de registro, valoración y certificación de la discapacidad	Personas con discapacidad certificadas	0	300	516	> 100
	Elaboración de normas nacionales en materia de accesibilidad	Normas elaboradas	1	2	3	> 100
	Servicio de formación de vida independiente	Personas con discapacidad asesoradas	200	330	333	> 100
<b>2.4 Cohesión territorial</b>						
<b>Mepyd /DGODT</b>	Consejos de Desarrollo Municipal conformados	Número de CMD conformados	103	20	26	> 100
	Consejos de Desarrollo Provincial integrados	Número de consejos de Desarrollo Provincial	4	6	7	> 100
<b>Mepyd /DGODT/ Ccicip</b>	Asistencia técnica para la planificación territorial, con enfoque multisectorial	Número de CMD asistidos	10	45	45	100
<b>Mepyd/DGODT/ MAP/Fedomu/ DGPEP</b>	Asistencia técnica a ayuntamientos	Municipios asistidos	20	30	30	100
<b>2.5 Vivienda digna en entornos saludables</b>						
<b>Caasd</b>	Viviendas conectadas al suministro de agua potable	Viviendas	784,634	963,636	1,035,930	>100



Institución	Producto	Unidad de medida	Línea base (año) 2015-2016	Producción 2019 programada	Producción ejecutada 2019	Porcentaje de cumplimiento
<b>Caasd</b>	Captación de clientes	Usuarios registrados comercialmente	372,812	385,761	387,734	>100
<b>Caasd</b>	Alcantarillado sanitario en zona urbana y periurbana	M3/ día	198,680	223,820	234,451	>100
<b>Caasd</b>	Viviendas conectadas al servicio de alcantarillado sanitario	Viviendas	212,904	282,601	296,866	>100
<b>Coraaplata</b>	Alcantarillado sanitario en zona urbana y periurbana	M3/ día	60,480	66,528	119,420	>100
<b>Coraaplata</b>	Tratamiento de aguas residuales	M3/ día	60,480	66,528	119,420	>100
<b>Coraavega</b>	Suministro de agua potable a zonas urbanas, periurbanas y rurales	M3/S	0.81	1.05	1.06	>100
<b>Coraavega</b>	Captación de clientes	Clientes	878	1,500	1,629	>100
<b>Coraavega</b>	Alcantarillado sanitario en zona urbana y periurbana	M3/ día	35,424	51,840	51,840	100
<b>Coraavega</b>	Tratamiento de aguas residuales	M3/ día	34,128	50,112	50,112	100
<b>Inapa</b>	Suministro de agua potable a zonas urbanas, periurbanas y rurales	M3/S	14.33	16.68	17.63	>100
<b>2.6 Cultura e identidad nacional en un mundo global</b>						
<b>Ministerio de Cultura</b>	Promotores culturales y animadores capacitados sobre la conservación de patrimonio histórico y cultural	Promotores y animadores de monumentos y museos	570	1,000	1,365	> 100

Institución	Producto	Unidad de medida	Línea base (año) 2015-2016	Producción 2019 programada	Producción ejecutada 2019	Porcentaje de cumplimiento
<b>Archivo General de la Nación</b>	Promotores culturales y animadores capacitados sobre la conservación de patrimonio histórico y cultural	Personal capacitado en procesos de conservación de documentación	375	475	709	> 100
<b>Ministerio de Cultura</b>	Escuelas libres de arte	Escuelas libres operando	63	48	56	> 100
<b>Archivo General de la Nación</b>	Libros, revistas y audiovisuales para difusión histórico cultural publicados	Publicaciones realizadas a nivel nacional	31	37	38	> 100
<b>Ministerio de Cultura / Archivo General de la Nación</b>	Documentos del patrimonio histórico y cultural conservado	Documentos conservados	850,000	1,100,000	1,215,162	> 100
<b>Archivo General de la Nación</b>	Documento del patrimonio histórico digitalizados	Documentos digitalizados	1,237,861	1,100,000	1,203,776	> 100
<b>Archivo General de la Nación</b>	Restauración de documentos	Documentos restaurados	12,214	9,500	11,386	> 100
<b>Ministerio de Cultura</b>	Servicios de museos	Número de visitantes a los museos	66,000	35,000	45,012	> 100
<b>2.7 Deporte y recreación física para el desarrollo humano</b>						
<b>Ministerio de Deportes</b>	Mantenimiento, acondicionamiento y ambientación de obras para el deporte	Instalaciones deportivas reparadas	162	34	34	100
<b>Ministerio de Deportes</b>	Capacitación de los recursos humanos especializados en deportes	Recursos humanos especializados capacitados	1,678	1,048	1,665	>100
<b>Ministerio de Deportes</b>	Recreación como medio de cohesión social	Personas integradas en las actividades	32,755	150,000	235,431	> 100



Institución	Producto	Unidad de medida	Línea base (año) 2015-2016	Producción 2019 programada	Producción ejecutada 2019	Porcentaje de cumplimiento
Ministerio de Deportes	Construcción de obras para el deporte	Instalaciones deportivas construidas	8	5	5	>100
Ministerio de Deportes	Fomento y desarrollo de los clubes deportivos comunitarios	Clubes y ligas integradas	80	212	604	> 100

**Fuente:** Datos proporcionados por los organismos públicos al Mepyd y vía Sistema de Gestión y Monitoreo de la Planificación Nacional Ruta.

## Producción pública correspondiente al tercer eje

En el tercer eje se reportó en 2019 la ejecución de 118 productos, de los cuales 65 (55.93 %) presentan un porcentaje de ejecución igual o mayor al 100 %, contribuyendo así al logro de las metas planteadas en la END y el PNPSP. La tabla 19 muestra el nivel de cumplimiento según los rangos de establecidos.

**Tabla 19. Ejecución de producción pública eje 3, año 2019**

Rangos de cumplimiento	Cumplimiento a nivel de productos	Porcentaje de ejecución
Menor de 50 %	13	11.02
50-<75 %	20	16.95
75-<100	19	16.10
≥100	66	55.93
<b>Total</b>	<b>118<sup>9</sup></b>	<b>100.00</b>

**Fuente:** Datos proporcionados por los organismos públicos al Mepyd vía Sistema de Gestión y Monitoreo de la Planificación Nacional Ruta.

**9** Fueron reportados 118 productos, pero a nivel de cumplimiento, para los productos “Regulación transporte terrestre de pasajeros” y “Regulación transporte terrestre de carga”, su cumplimiento en 2019 presenta un mismo valor.

De los 118 productos del tercer eje, 21 (17.8 %) corresponden al OG 3.2; 29 (24.6 %) al OG 3.3; 21 (17.8 %) al OG 3.4; y 47 (39.8 %) al OG 3.5.

**Tabla 20. Porcentaje de cumplimiento de los productos programados en el PNPSP vinculados al eje 3, por objetivo general, 2019**

Objetivos Generales	Número de productos	Porcentaje de ejecución			
		Menor de 50 %	50-<75 %	75-<100	≥100
3.2 Energía confiable, eficiente y ambientalmente sostenible	21	5	4	3	9
3.3 Competitividad e innovación en un ambiente favorable a la cooperación y la responsabilidad social	29	4	2	3	20
3.4 Empleos suficientes y dignos	21	1	3	2	15
3.5 Estructura productiva sectorial y territorialmente articulada	47	3	11	11	22
<b>Total</b>	<b>118</b>	<b>13</b>	<b>20</b>	<b>19</b>	<b>66</b>

**Fuente:** Datos proporcionados por los organismos públicos al Mepyd vía Sistema de Gestión y Monitoreo de la Planificación Nacional Ruta.

En la tabla 21 se presentan 66 productos con un cumplimiento de 100 % o más en 2019, relacionados con energía eléctrica, temas laborales, formación técnico profesional y Mi-pymes.





**Tabla 21. Producción pública Eje 3 con porcentaje de cumplimiento mayor o igual a 100%**

Institución	Producto	Unidad de medida	Línea base 2015	Producción programada 2019	Producción ejecutada 2019	Porcentaje de cumplimiento
<b>3.2 Energía confiable, eficiente y ambientalmente sostenible</b>						
<b>Corporación Dominicana de Empresas Eléctricas Estatales</b>	Suministro de energía eléctrica de las EDE (GWh)	GWh	13,082	14,907	15,152	> 100
	Construcción y reconducción de líneas de transmisión	km de redes	75	243.36	1,275.79	> 100
<b>Comisión Nacional de Energía</b>	Capacitación en ahorro y eficiencia energética	Personas capacitadas	50,000	50,000.00	59,883.00	> 100
	Incentivos a energías renovables	Solicitudes de incentivo aprobadas	252	900.00	1,431.00	> 100
	Concesiones para el desarrollo y operación de obras energéticas	Concesiones otorgadas	11	10.00	23.00	> 100
	Auditorías energéticas	Auditorías realizadas	4	3.00	3.00	100
<b>Ministerio de Energía y Minas</b>	Estudio del potencial de energía renovable	Estudio	2	1.00	1.00	100
	Auditorías energéticas en instituciones gubernamentales	Auditorías	3	8.00	8.00	100
	Lanzamiento de campañas publicitarias sobre ahorro y eficiencia energética en instituciones gubernamentales	Campañas	3	2.00	2.00	100
<b>3.3 Competitividad e innovación en un ambiente favorable a la cooperación y la responsabilidad social</b>						
<b>Ministerio de Trabajo</b>	Asistencia y orientación judicial gratuita ante las instancias judiciales y administrativas	Trabajadores y empleadores asistidos	1,470	2,600	2,828	> 100

Institución	Producto	Unidad de medida	Línea base 2015	Producción programada 2019	Producción ejecutada 2019	Porcentaje de cumplimiento
<b>Ministerio de Trabajo</b>	Servicios de asistencia para conformar comités de observación de normas de higiene y seguridad industrial	Comités mixtos constituidos	558	800	1,830	> 100
	Retirada de niños, niñas y adolescentes del trabajo infantil	Niños y adolescentes retirados de los lugares de trabajo	218	200	346	> 100
	Mediaciones y arbitrajes laborales	Conflictos resueltos	22	20	28	> 100
	Servicios de información laboral	Ciudadanos informados	4,425	17,664	103,842	> 100
	Registro y control de acciones laborales	Establecimientos registrados	22,656	45,000	45,609	> 100
	Investigaciones del mercado laboral	Estudios del mercado laboral realizados	4	5	5	100
<b>Ministerio de Educación Superior, Ciencia y Tecnología</b>	Servicios de becas para cursar programas de lenguas extranjeras por inmersión	Becas otorgadas	18,272	21,871	21,871	100
	Servicios de becas a estudiantes	Becas nacionales	8,701	3,000	3,300	> 100
		Becas internacionales	2,314	1,500	1,500	100
	Registro de matrículas estudiantiles en el sistema de base de datos del Ministerio de Educación Superior	Cantidad de alumnos registrados en el sistema (miles)	480	551	621	> 100
	Proyectos de emprendedores universitarios	Cantidad de proyectos	7	4	5	> 100
<b>Instituto Tecnológico de las Américas</b>	Servicios de educación superior tecnológica	Alumnos egresados	317	345	379	> 100
	Capacitación permanente en tecnología (cursos cortos)	Alumnos egresados	6,173	4,616	7,165	> 100
<b>Instituto Dominicano de las Telecomunicaciones</b>	Puntos de acceso a internet inalámbrico en lugares públicos de municipios y en centros de educación superior	Lugares públicos con puntos de acceso Wi Fi	0	569	569	100



Institución	Producto	Unidad de medida	Línea base 2015	Producción programada 2019	Producción ejecutada 2019	Porcentaje de cumplimiento
<b>Instituto Nacional de Tránsito y Transporte Terrestre</b>	Emisión de licencias para conducir vehículos de motor terrestres	Cantidad de licencias emitidas	N/D	150,000	574,648	> 100
	Regulación de los operadores de transporte terrestre de pasajeros	Operadores regulados	N/D	2,800	28,320	> 100
	Formación en educación y seguridad vial	Personas capacitadas	N/D	10,000	108,857	> 100
	Campañas educativas en educación y seguridad vial	Cantidad de campañas realizadas	N/D	2.00	10.00	> 100
<b>3.4 Empleos suficientes y dignos</b>						
<b>Instituto Nacional de Formación Técnico Profesional</b>	Formación técnico profesional a población vulnerable	Participantes	165,300	178,830	195,752	> 100
	Capacitación en formación técnico profesional	Participantes	253,178	284,061	337,046	> 100
<b>Ministerio de Trabajo</b>	Intermediación de empleo	Usuarios registrados y orientados	44,214	80,074	89,229	> 100
	Atención laboral especializada a grupos en condiciones de vulnerabilidad	Usuarios capacitados	156	150	187	> 100
	Investigaciones del mercado laboral	Estudios del mercado laboral realizados	2	5	5	100
<b>Ministerio de Industria, Comercio y Mipymes</b>	Capacitación a las Mipymes en el uso de las TIC	Cantidad de Mipymes capacitadas	100	10,000	39,147	> 100
	Implementación de centros pymes	Centros pymes creados	6	10	10	100
	Proyecto de formalización pymes	Pymes sensibilizadas sobre la formalización	368	630	791	> 100
	Certificaciones de clasificación de Mipymes	Cantidad de certificaciones emitidas	1,627	4,000	4,731	> 100
	Asistencia para la internacionalización de pymes	Empresas asistidas en planes de exportación	N/D	40	75	> 100

Institución	Producto	Unidad de medida	Línea base 2015	Producción programada 2019	Producción ejecutada 2019	Porcentaje de cumplimiento
<b>Ministerio de Industria, Comercio y Mipymes / Centro de Desarrollo y Competitividad</b>	Fomento a la creación de un programa de aceleración	Emprendimientos acelerados	7	2	6	> 100
	Asistencias técnicas a emprendedores para el desarrollo de iniciativas de incubación de empresas	Empresas incubadas	19	20	30	> 100
<b>Instituto Nacional de Formación Técnico Profesional</b>	Programas de capacitación puntual a directivos y trabajadores de empresas	Participantes	145,746	277,992	347,570	> 100
	Servicio de apoyo a la productividad de las empresas	Mipymes atendidas	1,641	2,188	2,398	> 100
<b>Promipyme-Banca Solidaria</b>	Financiamiento a las Mipymes en condiciones vulnerables	Mipymes	91,667	121,895	127,986	> 100
<b>3.5 Estructura productiva sectorial y territorialmente articulada, integrada competitivamente a la economía global y que aprovecha las oportunidades del mercado local</b>						
<b>Centro de Exportación e Inversión de la República Dominicana</b>	Asistencias técnicas a Mipymes en proceso de internacionalización y exportación de bienes y servicios	Mipymes asistidas	16	45	45	100
	Asistencia técnica para los exportadores	Asistencia a exportadores	28	300	364	> 100
	Encadenamiento productivo a empresas exportadoras	Empresas beneficiadas	N/D	25	30	> 100
<b>MA / Intabaco / Codocafe</b>	Mecanización de terrenos	Tareas mecanizadas	508,903	855,312	1,007,279	> 100
<b>MA/FEDA/Inuva/IAD/Codocafe/Inazucar</b>	Distribución de material de siembra	Tareas	1,609,792	961,800	2,271,935	> 100
<b>Instituto de Desarrollo y Crédito Cooperativo</b>	Aplicación de vacunas pecuarias	Vacunas aplicadas	1,244,332	490,322	1,002,723	> 100
<b>Bagricolo/FEDA</b>	Financiamiento	RD\$ millones	15,136	22,033.82	23,520.99	> 100
<b>MA/FEDA/Codocafe</b>	Construcción y reconstrucción de caminos productivos	Kilómetros lineales	638	1,600	1,980	> 100
<b>Instituto Agrario Dominicano</b>	Titulación de tierra	Títulos otorgados	4,291	16,897	19,061	> 100



Institución	Producto	Unidad de medida	Línea base 2015	Producción programada 2019	Producción ejecutada 2019	Porcentaje de cumplimiento
<b>Instituto Dominicano de Investigaciones Agropecuarias y Forestales</b>	Capacitación de productores y técnicos	Personas beneficiadas de capacitación	200	560	918	> 100
	Líneas obtenidas por mejoramiento genético en cultivos	Líneas evaluadas	1,500	400	470	> 100
	Especies animales mejoradas genéticamente (pie de cría)	Cantidad de animales mejorados	40	200	200	100
	Validación comercial de tecnologías	Cantidad de tecnologías validadas	10	24	24	100
<b>Centro de Desarrollo y Competitividad Industrial</b>	Capacitación en temas de competitividad industrial	Personas capacitadas	1,547	2,215	2,829	> 100
	Calificación de empresas manufactureras para obtener beneficios fiscales de la Ley 392-07	Empresas calificadas	55	20	26	> 100
<b>Consejo Nacional de Zonas Francas de Exportación</b>	Nuevas inversiones en zonas francas	Número empresas instaladas (unidades)	640	678	711	> 100
	Talleres de promoción y de encadenamiento productivo de zonas francas y la industria local	Talleres desarrollados	3	6	6	100
<b>Instituto Dominicano para la Calidad</b>	Certificaciones de calidad	Certificaciones emitidas	67	70	198	> 100
<b>Ministerio de Industria, Comercio y Mipymes</b>	Capacitación técnica para la implementación de los sistemas de gestión de calidad	Personas capacitadas	181	374	520	> 100
<b>Ministerio de Turismo</b>	Establecimiento de parámetros constructivos en zonas turísticas	Resoluciones emitidas	3	4	10	> 100
<b>Ministerio de Energía y Minas</b>	Administración de contratos especiales	Informe	6	6	6	100
	Programa «Cultivando Agua Buena en Cuencas Hidrográficas Críticas»	Microcuencas intervenidas	5	5	5	100

**Fuente:** Datos proporcionados por los organismos públicos al Mepyd vía Sistema de Gestión y Monitoreo de la Planificación Nacional Ruta.

## Producción pública correspondiente al cuarto eje

En el cuarto eje se reportaron 26 productos, de los cuales 19 (73.1 %) muestran un nivel de cumplimiento igual o mayor al 75 %, como se observa en la tabla 21.

**Tabla 22. Ejecución de producción pública eje 4, año 2019**

Rangos de cumplimiento	Número de productos	Porcentaje de ejecución
Menor de	4	15
50-<75 %	3	12
75-<100	6	23
≥100	13	50
<b>Total</b>	<b>26</b>	<b>100</b>

**Fuente:** Datos proporcionados por los organismos públicos al Mepyd vía Sistema de Gestión y Monitoreo de la Planificación Nacional Ruta.

El cuarto eje muestra que 15 productos están alineados al objetivo general 4.1: Manejo sostenible del medio ambiente; 7 al OG 4.2: Eficaz gestión de riesgos para minimizar pérdidas humanas, económicas y ambientales; y 4 al OG 4.3: Adecuada adaptación al cambio climático.

**Tabla 23. Porcentaje de cumplimiento de los productos programados en el PNPSP vinculados al eje 4, por objetivo general, 2019**

Objetivos	Número de productos	Porcentaje de ejecución			
		Menor de 50 %	50-<75 %	75-<100	≥100
4.1 Manejo sostenible del medio ambiente	15	3	2	6	4
4.2 Eficaz gestión de riesgos para minimizar pérdidas humanas, económicas y ambientales	7	1	0	0	6
4.3 Adecuada adaptación al cambio climático	4	0	1	0	3
<b>Total</b>	<b>26</b>	<b>4</b>	<b>3</b>	<b>6</b>	<b>13</b>

**Fuente:** Datos proporcionados por los organismos públicos al Mepyd vía Sistema de Gestión y Monitoreo de la Planificación Nacional Ruta.



**Tabla 24. Producción pública Eje 4 con porcentaje de cumplimiento mayor o igual a 100%**

Institución responsable	Producto	Unidad de medida	Línea base 2015	Producción programada 2019	Producción ejecutada 2019	Porcentaje de cumplimiento
<b>4.1 Manejo sostenible del medio ambiente</b>						
<b>Ministerio de Medio Ambiente y Recursos Naturales</b>	Áreas protegidas conservadas	Número de áreas protegidas con sistemas de vigilancia y control implementados	66	6	10	> 100
	Ecosistemas costeros y marinos caracterizados, restaurados y monitoreados	Km <sup>2</sup>	530	120	146	> 100
	Ecosistemas degradados en proceso de recuperación	Número de ecosistemas restaurados	2	1	13	> 100
	Especies de flora y fauna silvestres en estado crítico de amenaza, conservados y protegidos	No. de especies en estado crítico de amenaza	1	10	12	> 100
<b>4.2 Eficaz gestión de riesgos para minimizar pérdidas humanas, económicas y ambientales</b>						
<b>Defensa Civil</b>	Operativos preventivos masivos	No. de operativos realizados	12	4	14	> 100
	Capacitación técnica en gestión integral de riesgo de desastres	No. de personas capacitadas	1,500.00	2,500.00	4,091.00	> 100
	Servicio de información para la emisión de alertas tempranas	Informes entregados	N/D	4	9	> 100
	Campañas sensibilización normativa y de gestión de riesgo sísmico	Campañas de sensibilización	2	3	12	> 100

Institución responsable	Producto	Unidad de medida	Línea base 2015	Producción programada 2019	Producción ejecutada 2019	Porcentaje de cumplimiento
<b>Defensa Civil</b>	Comités de Prevención, Mitigación y Respuesta (PMR) operativos	Comité municipal de PMR	10	8	10	> 100
	Charlas sobre la gestión integral del riesgo	Charlas realizadas	N/D	30	60	> 100
<b>4.3 Adecuada adaptación al cambio climático</b>						
<b>Consejo Nacional para el Cambio Climático y el Mecanismo de Desarrollo Limpio</b>	Promoción y asistencia técnica para registro de proyectos bajo el mecanismo de desarrollo limpio (MDL)	Numero de promoción o asistencia proporcionadas	14	11	15	> 100
	Acciones de formación, sensibilización y participación del público y el acceso público a la información sobre cambio climático	Personas sensibilizadas	3,500	1,000	1,506	> 100
	Promoción y asistencia técnica para el diseño de proyectos de adaptación	Número de perfiles de proyectos identificados	1	6	8	> 100

**Fuente:** Datos proporcionados por los organismos públicos al Mepyd vía Sistema de Gestión y Monitoreo de la Planificación Nacional Ruta.





## Iniciativas y acciones relevantes

Las acciones son las medidas, políticas e iniciativas implementadas por las instituciones públicas durante el año 2019, a través de las cuales se obtienen los productos entregados a la sociedad. Como fuentes de información para identificar las acciones fueron utilizadas las memorias de las instituciones. Aquí se mencionan algunas, sin que esto signifique que las no mencionadas sean menos relevantes.

Las acciones ejecutadas por las instituciones públicas en 2019 en los cuatro ejes estratégicos, se dirigieron hacia los 19 objetivos generales (OG). La Estrategia Nacional de Desarrollo 2030 tiene 460 líneas de acción, de las cuales 233 estuvieron en implementación en 2019. En la tabla 25 se resume la cantidad en implementación durante ese año según ejes estratégicos de la END.

**Tabla 25. Cantidad de líneas de acción de la END en implementación durante el año 2019, según ejes estratégicos**

Ejes	Líneas de acción en la END	Línea de acción en implementación 2019	Porcentaje
Eje 1: Un Estado social y democrático de derecho	71	40	56.3
Eje 2: Una sociedad con igualdad de derechos y oportunidades	164	77	47.0
Eje 3: Una economía territorial y sectorialmente integrada, innovadora, diversificada	168	97	57.7
Eje 4: Una sociedad con cultura de producción y consumo sostenibles	57	19	33.3
<b>Total</b>	<b>460</b>	<b>233</b>	<b>50.7</b>

**Fuente:** Elaborado a partir de las memorias institucionales de los organismos públicos.

## Acciones en apoyo a objetivos del primer eje estratégico: “Un Estado social y democrático de derecho”

En el marco del primer eje estratégico, “Un Estado social y democrático de derecho”, en 2019 de las 71 líneas de acción, 40 (56.3 %) estuvieron en implementación, favoreciendo a 3 objetivos generales y 7 objetivos específicos de los 9 correspondientes al eje. En la tabla 26 se muestra la cantidad de líneas implementadas según objetivos generales y específicos.

**Tabla 26. Cantidad de líneas de acción en implementación de la END en el eje 1, según objetivos generales y específicos, 2019**

Generales y específicos	Líneas de acción en la END	Línea de acción en implementación 2019	Porcentaje
<b>Total eje 1</b>	<b>71</b>	<b>40</b>	<b>56.3</b>
<b>1.1 Administración pública eficiente, transparente y orientada a resultados</b>	28	19	<b>67.9</b>
1.1.1 Estructurar una administración pública eficiente que actúe con honestidad, transparencia y rendición de cuentas y se oriente a la obtención de resultados en beneficio de la sociedad y del desarrollo nacional y local	20	15	<b>75.0</b>
1.1.2 Impulsar el desarrollo local, provincial y regional, mediante el fortalecimiento de las capacidades de planificación y gestión de los municipios, la participación de los actores sociales y la coordinación con otras instancias del Estado, a fin de potenciar los recursos locales y aprovechar las oportunidades de los mercados globales	8	4	<b>50.0</b>
<b>1.2 Imperio de la ley y seguridad ciudadana</b>	20	13	<b>65.0</b>
1.2.1 Fortalecer el respeto a la ley y sancionar su incumplimiento a través de un sistema de administración de justicia accesible a toda la población, eficiente en el despacho judicial y ágil en los procesos judiciales	10	4	<b>40.0</b>
1.2.2 Construir un clima de seguridad ciudadana basado en el combate a las múltiples causas que originan la delincuencia, el crimen organizado y la violencia en la convivencia social	10	9	<b>90.0</b>
<b>1.3 Democracia participativa y ciudadanía responsable</b>	14	1	<b>7.1</b>
1.3.1 Promover la calidad de la democracia, sus principios, instituciones y procedimientos, facilitando la participación institucional y organizada de la población y el ejercicio responsable de los derechos y deberes ciudadanos	7	1	<b>14.3</b>
1.3.2 Promover la consolidación del sistema electoral y de partidos políticos para garantizar la actuación responsable, democrática y transparente de los actores e instituciones del sistema político	3		-
1.3.3 Fortalecer las capacidades de control y fiscalización del Congreso Nacional para proteger los recursos públicos y asegurar su uso eficiente, eficaz y transparente	4		-
<b>1.4 Seguridad y convivencia pacífica</b>	9	7	<b>77.8</b>
1.4.1 Garantizar la defensa de los intereses nacionales en los espacios terrestre, marítimo y aéreo	3	3	<b>100.0</b>
1.4.2 Consolidar las relaciones internacionales como instrumento de promoción del desarrollo nacional, la convivencia pacífica, el desarrollo global, regional e insular sostenible y un orden internacional justo, en consonancia con los principios democráticos y el derecho internacional	6	4	<b>66.7</b>

**Fuente:** Elaborada a partir de las memorias institucionales 2019 de los organismos públicos.



En el marco del primer eje, en 2019 se identificaron 348 acciones o iniciativas ejecutadas por las instituciones del sector público, de las cuales 252 (72.4 %) están vinculadas con el OG 1.1; 65 (18.7 %) están alineadas con el OG 1.2; 1 con el OG 1.3; y 30 (8.6 %) con el OG 1.4.

## Medidas, acciones o iniciativas del OG 1.1: Administración pública eficiente, transparente y orientada a resultados

La tabla 27 presenta la cantidad de acciones clasificadas según objetivos específicos.

**Tabla 27. OG 1.1 Cantidad de acciones realizadas según objetivos específicos**

Objetivos específicos	Cantidad de acciones identificadas
1.1.1 - Estructurar una administración pública eficiente que actúe con honestidad, transparencia y rendición de cuentas y se oriente a la obtención de resultados en beneficio de la sociedad y del desarrollo nacional y local	245
1.1.2 - Impulsar el desarrollo local, provincial y regional, mediante el fortalecimiento de las capacidades de planificación y gestión de los municipios, la participación de los actores sociales y la coordinación con otras instancias del Estado, a fin de potenciar los recursos locales y aprovechar las oportunidades de los mercados globales	7
<b>Total</b>	<b>252</b>

**Fuente:** Elaborada a partir de las memorias institucionales 2019 de los organismos públicos.

Para dar cumplimiento a lo establecido en las líneas de acción se citan algunas de las acciones ejecutadas en 2019 por los organismos públicos:

- Lanzamiento de la infraestructura de datos espaciales de la República Dominicana (IDE-RD). IGN
- Generación de las capas cartográficas digitales actualizando las vías de acceso (calles y carreteras), manzanas, flujos de agua, elementos topográficos (puntos de altimetría, curvas de nivel, lomas y montañas, entre otros), edificaciones existentes, límites político-administrativos, uso del suelo, información toponímica relativas a accidentes geográficos y elementos construidos. IGN
- Racionalización de 47 estructuras organizativas en organismos del Gobierno central y descentralizados, al igual que 46 estructuras organizativas en ayuntamientos y juntas de Distrito. MAP
- Incorporación de 31 ayuntamientos y 17 juntas de distrito al *ranking* del Sismap Municipal. MAP
- Promulgación de la Ley 195-19 que modifica el tope de precio y exonera la gama

de precios de las Viviendas de Bajo Costo (VBC) para el desarrollo del mercado hipotecario y del fideicomiso. Minpre

- Remisión al Congreso Nacional del anteproyecto de Ley del Marco Nacional de Cualificaciones y elaboración de su reglamento. Minpre
- Modificación de la Ley 87-01 para el fortalecimiento del sistema de seguridad social de la República Dominicana. Minpre
- Elaboración del anteproyecto de Ley sobre Refugio y Asilo Político en la República Dominicana. Minpre
- Elaboración del proyecto de Ley de Trámites ante las Oficinas de Planeamiento Urbano de los Ayuntamientos. Minpre
- Actualización de la Ley 53-07 sobre crímenes y delitos de alta tecnología en el marco del eje ciberseguridad de República Digital. Minpre
- Publicación de la Norma para la Gestión de los Residuos Eléctricos y Electrónicos en el Estado Dominicano (Nortic A8:2019). Optic
- Actualización de la normativa A5 (Norma sobre la prestación y automatización de los servicios públicos del Estado Dominicano), mediante la cual se facilita de manera eficiente los servicios automatizados que se ofrecen por medio de la web. Optic
- Implementación y ampliación del marco normativo de las TIC y Gobierno Electrónico en el Estado, certificando a 164 instituciones gubernamentales. Optic
- Creación de un subportal de Denuncias, Investigación y Seguimiento (DIS). Digeig
- Actualización del marco normativo de las Normas Básicas de Control Interno (Nobaci) y matrices para evaluación de la arquitectura conforme a la versión COSO 2013. CGR
- Diseño y elaboración de los modelos Conceptual y Funcional para el rediseño de la programación de caja, para la asignación de cuota de pago a partir de la implementación de programación del devengado, fortaleciendo así la consolidación de la programación de caja. TN-MH
- Conformaciones de 18 CEP en las direcciones Regionales de Educación y 122 pertenecientes a distritos escolares. Digeig
- Emisión de la Resolución 1/2019 como Reglamento e Instructivo para la Conformación de las CEP. DIGEIG
- Atención de 11,855 solicitudes a través del portal único de Solicitud de Acceso a la Información Pública (SAIP). Digeig
- Creación del Portal Único de Transparencia Gubernamental. Digeig
- Lanzamiento del portal institucional Iniciativa Participativa Anticorrupción (IPAC). Digeig
- Implementación de 16 portales web en los ayuntamientos. Optic
- Integración de 150 servidores públicos a la carrera administrativa mediante concursos públicos. MAP
- Puesta a disposición de las instituciones y la ciudadanía de capacitación sobre ordenamiento territorial y gestión de riesgos, consulta bibliográfica y geográficas. IGN



- Transformación digital de los procesos de levantamiento estadístico, uso sistemático de dispositivos móviles de captura en levantamientos. ONE
- Elaboración de propuesta de manual metodológico para la formulación de los planes estratégicos institucionales. Mepyd
- Desarrollo de una nueva y mejorada plataforma del Sistema de Investigación Criminal (SIC), a los fines de adaptar dicha herramienta tecnológica a los estándares de seguridad para el control y manejo de la información. DGM
- Apertura de un nuevo Centro de Atención Presencial (Punto GOB) en la plaza comercial Sambil, lo cual amplía la cobertura de atención al ciudadano, así como como la puesta en operación del data center del Estado Dominicano, una plataforma de servicios públicos en línea para los ciudadanos. Optic
- Se amplió la infraestructura de Opticloud para el uso de las instituciones con el apoyo de data center Dominicano, para el monitoreo colaborativo de los portales web gubernamentales y los servicios en líneas en conjunto con el CSIRT y la supervisión de CNCS (Consejo Nacional de Ciberseguridad). Optic
- Fortalecimiento de los gobiernos locales en el uso de la TIC, a través de la implementación de 16 portales web en los ayuntamientos del país, ampliando la cobertura a nivel municipal a un 73.5 % en el uso de la TIC y la oferta de servicios municipales a través de la plataforma de internet. Optic
- Implementación de la plataforma del Sistema de Recaudación de Ingresos del Tesoro (SIRITE) para el pago de los servicios que ofrecen las instituciones del sector público no financiero. TN-MH
- Integración de 40 instituciones públicas y 9,500 empresas a la Ventanilla Única de Comercio Exterior (VUCE) para la prestación de servicios de importación y exportación. DGA-MH
- Implementación del Portal Transaccional de Compras y Contrataciones en 16 gobiernos locales y 63 instituciones descentralizadas y del Gobierno central. DGCP-MH
- Elaboración del segundo informe de seguimiento a la implementación del Consenso de Montevideo sobre Población y Desarrollo (CM - PyD). Mepyd
- Elaboración del informe de avance en la implementación de la agenda 2030 (Objetivo de Desarrollo Sostenible) en República Dominicana. Mepyd
- Realización de 2,588 operativos, en los cuales fueron intervenidos 12,317 establecimientos y se clausuraron 7,894 bancas de loterías que operaban de manera ilegal; así mismo, se realizó 1,415 inspecciones a nivel nacional, para verificar que las máquinas y mesas de casinos y las salas de juego coincida con los registros en la base de datos; también para atender cambio de propietario y de dirección, traslados, cancelación de licencias, cese temporal de operaciones, entre otros servicios de inspección y auditoría. DCJA-MH
- Levantamiento del inventario y georreferenciación de los planos de 1,698 parcelas de los terrenos registrados a nombre de los ingenios azucareros propiedad del CEA. Minpre

- Publicación del Manual de formulación presupuestaria para las entidades municipales, dotado de aspectos conceptuales, normativos y procedimientos que han de servir de guía y orientación para la formulación del proyecto de presupuesto de los organismos municipales. Digepres-MH
- Formulación de los Planes Municipales de Desarrollo (PMD) de Comendador, Constanza y Las Terrenas, así como iniciar el diagnóstico para el Plan de Desarrollo Provincial de La Altagracia. Mepyd
- Fortalecimiento de los Consejos de Desarrollo Municipales de la Región Única de Planificación Suroeste, reestructuración del Consejo de Desarrollo Municipal de Constanza, conformación del Consejo de Desarrollo Provincial La Altagracia el inicio de los trabajos para el Consejo de Desarrollo Municipal de Bajos de Haina. Mepyd

### Medidas, acciones o iniciativas del OG 1.2: Imperio de la ley y seguridad ciudadana

La tabla 28 presenta la cantidad de acciones clasificadas según objetivos específicos.

**Tabla 28. OG 1.2 Cantidad de acciones realizadas según objetivos específicos**

Objetivos específicos	Cantidad de acciones identificadas
1.2.1 Fortalecer el respeto a la ley y sancionar su incumplimiento a través de un sistema de administración de justicia accesible a toda la población, eficiente en el despacho judicial y ágil en los procesos judiciales	6
1.2.2 Construir un clima de seguridad ciudadana basado en el combate a las múltiples causas que originan la delincuencia, el crimen organizado y la violencia en la convivencia social	59
<b>Total</b>	<b>65</b>

**Fuente:** Elaborada a partir de las memorias institucionales 2019 de los organismos públicos.

Para dar cumplimiento a lo establecido en las líneas de acción se citan algunas de las acciones ejecutadas en 2019 por los organismos públicos:

- Formación de 172 fiscalizadores para su posterior incorporación a la carrera del Ministerio Público, con miras al fortalecimiento del sistema de Justicia dominicano. MP
- Creación de dos nuevos centros de Intervención Conductual para Hombres, los cuales se encuentran ubicados en las regiones norte (Santiago de los Caballeros) y sur (San Juan de la Maguana), así como la readecuación del Centro de Intervención Conductual de Hombres del Distrito Nacional. MP



- Implementación del proyecto de humanización del sistema penitenciario, iniciando con la ampliación del Centro de Atención Integral de Adolescentes en Conflicto con la Ley Penal de Santiago, el nuevo Centro de Atención Integral de Adolescentes en Conflicto con la Ley Penal de La Romana, y la conclusión de la obra civil del Centro Penitenciario Preventivo de San Luis. MP
- Capacitación en materia de violencia intrafamiliar, cultura de paz, resolución de conflictos, valores cívicos, disciplina, bullying, comunicación asertiva y emprendimiento, beneficiando a 21,442 personas en sectores intervenidos y a 16,348 en la casa de prevención implementada en Los Alcarrizos. MIP
- Realización de 25,125 operativos antinarcóticos y 1,937 allanamientos a lugares, con el propósito de prevenir, luchar y fortalecer el combate contra el microtráfico de sustancias ilícitas. PN
- Puesta en funcionamiento de 4 mesas locales de seguridad, ciudadanía y género, en los municipios de Constanza, Sabana de la Mar, Pedro Brand y Distrito Nacional. MIP
- Ampliación de la cobertura de radiocomunicación, videovigilancia urbana y expansión del Sistema Nacional de Atención a Emergencias y Seguridad 9-1-1 a 5 provincias y 37 nuevos municipios, beneficiando a 788,983 personas. Minpre
- Fortalecimiento del registro y control de las armas de fuego en manos de personas físicas y jurídicas mediante la captura de 50,617 huellas balísticas y biométricas; asimismo, se marcaron 7,620 armas de fuego con las iniciales RD. MIP
- Inspección a 121 establecimientos comerciales para evitar la venta y distribución ilícita de fuegos artificiales. MIP
- Sanción a 3,612 establecimientos de expendio de bebidas alcohólicas, de los cuales 112 fueron clausurados, por violación de horario, armas de fuego, armas blancas, contaminación sónica, obstrucción a la vía pública y presencia de menores. MIP
- Realización de 6,470 acciones de capacitación en el marco del desarrollo de los planes de policía juvenil comunitaria, programas dirigidos a la familia y líderes comunitarios, actividades deportivas y recreativas, y encuentro de proximidad, beneficiando a 32,968 ciudadanos. PN
- Desmantelamiento de 5,029 puntos y detección de 15,452 personas por venta de drogas ilícitas. DNCD
- Se realizaron 88,089 asistencias viales, así como 651,489 asistencias del Sistema Nacional de Atención a Emergencias y Seguridad 9-1-1. PN
- Ampliación del horario y la cobertura del servicio gratuito de llamadas de atención integral a víctimas de violencia de género, intrafamiliar y delitos sexuales, para operar en línea con el centro de contacto, Línea Vida. MP

## Medidas, acciones o iniciativas del OG 1.3: Democracia participativa y ciudadanía responsable

La tabla 29 presenta la cantidad de acciones clasificadas según objetivo específico.

**Tabla 29. OG 1.3 Cantidad de acciones realizadas según objetivo específico**

Objetivos específicos	Cantidad de acciones identificadas
Objetivo específico 1.3.1 Promover la calidad de la democracia, sus principios, instituciones y procedimientos, facilitando la participación institucional y organizada de la población y el ejercicio responsable de los derechos y deberes ciudadanos.	1
<b>Total</b>	<b>1</b>

**Fuente:** Elaborada a partir de las memorias institucionales 2019 de los organismos públicos.

Para dar cumplimiento a lo establecido en las líneas de acción se citan algunas de las acciones ejecutadas en 2019 por los organismos públicos:

- Elaboración del séptimo informe anual de avance en la implementación de la Estrategia Nacional de Desarrollo 2030 (END). Mepyd

## Medidas, acciones o iniciativas del OG 1.4: Seguridad y convivencia pacífica

La tabla debajo presenta la cantidad de acciones clasificadas según objetivos específicos.

**Tabla 30. OG 1.4 Cantidad de acciones realizadas según objetivos específicos**

Objetivos específicos	Cantidad de acciones identificadas
1.4.1 Garantizar la defensa de los intereses nacionales en los espacios terrestre, marítimo y aéreo	8
1.4.2 Consolidar las relaciones internacionales como instrumento de la promoción del desarrollo nacional, la convivencia pacífica, el desarrollo global, regional e insular sostenible y un orden internacional justo, en consonancia con los principios democráticos y el derecho internacional	22
<b>Total</b>	<b>30</b>

**Fuente:** Elaborada a partir de las memorias institucionales 2019 de los organismos públicos.





Para dar cumplimiento a lo establecido en las líneas de acción se citan algunas de las acciones ejecutadas en 2019 por los organismos públicos:

- Aumento en el número de efectivos en la frontera de 6,500 a 9,100 militares, además del despliegue de un sistema de video vigilancia compuesto por 170 cámaras, 34 drones y 169 vehículos todo terreno. MIDE
- Culminación de la propuesta de Reglamento de Blindaje para la aplicación de la Ley 631-16 para control y regulación de armas, municiones y materiales relacionados. MIDE
- Aumento de la capacidad operativa mediante la adquisición de 4 camionetas doble cabina y 6 motores para brindar un mejor servicio y ampliar la capacidad de control, supervisión, regulación e inspección, para contribuir con el mejoramiento de la seguridad ciudadana Superintendencia de Vigilancia y Seguridad Privada. MIDE
- Fortalecimiento de la participación del país en la Asociación de Estados del Caribe (AEC), a través de reuniones en el ámbito del Comité Especial del Desarrollo del Comercio y Relaciones Económica Externas, de turismo sostenible, de transporte y de reducción del riesgo de desastres, con el propósito de robustecer el liderazgo de la República Dominicana. Mirex
- Puesta en marcha de la primera fase del Depósito de Respuesta Humanitaria (DRH) en la comunidad de Villa Altagracia. Minpre
- Seguimiento a la implementación del subsidio financiado por el Fondo Mundial, a través del Mecanismo de Coordinación de país (MCP). Mepyd
- Elaboración del portafolio de oportunidades de cooperación bilateral; en este se realizó un inventario de potenciales socios a ser considerados por la República Dominicana para identificar fuentes de cooperación en futuras negociaciones; el mismo cuenta actualmente con 23 socios de cooperación con información actualizada y las oportunidades disponibles. Mepyd
- Sistematización de tres experiencias para continuar fortaleciendo las capacidades del país en materia de oferta de cooperación, que son: primera, en la concepción de la metodología de formulación de la Estrategia Nacional de Desarrollo de la República Dominicana; segunda, el Sistema de Compras Públicas inclusivas con la Dirección General de Contrataciones Públicas (SNCP); y tercera, el desarrollo de capacidades de técnicos agrícolas y forestales en zona montañosas con la Universidad Instituto Superior de Agricultura (ISA) de Santiago, con el propósito de mejorar las condiciones de vida de los agricultores. Mepyd

- Elaboración de nuevos memorándums de entendimiento para establecer mecanismos de consultas políticas entre cancillerías con los siguientes países: Antigua y Barbuda, Bélgica, China, Emiratos Árabes Unidos, Kuwait, Nicaragua, Portugal y Serbia. Mirex
- Elaboración de la propuesta de demarcación del Corredor Ecológico del Caribe, implementado por Pnuma, con acuerdo bilaterales firmados, primero, entre Cuba y República Dominicana, y pendientes de firma de Cuba-Haití y Haití-República Dominicana; todos con el fin de construir un enfoque regional institucional y colectivo, fuerte y sostenido, para la conservación y manejo de la biodiversidad terrestre y marina de las islas del Caribe. Digecoom
- Elaboración y aprobación del plan de trabajo del Programa Multipaís de Seguridad Fronteriza (MCBS por sus siglas en inglés: Multi Country Border Security) entre Jamaica, Haití y República Dominicana, implementado por la Fundación Internacional y para Iberoamérica de Administración y Políticas Públicas (Fiiapp) y la Organización Internacional para las Migraciones (OIM), cuyo objetivo es mejorar las capacidades de estos 3 países para proteger a los ciudadanos de las amenazas a la seguridad que plantea la delincuencia transnacional organizada. Digecoom
- Impulso de iniciativas que están en carpeta en la agenda bilateral con Haití, destacándose la promoción de la inversión en la zona fronteriza; la firma del protocolo para el relanzamiento del mecanismo de diálogo binacional; reforzamiento de la capacidad técnica del equipo de trabajo del secretariado ejecutivo de la Comisión Mixta Bilateral Dominico -Haitiana; diseño de una propuesta de protocolo binacional para la identificación del marco legal de las inversiones binacionales, entre otros. Mirex

## **Acciones en apoyo a objetivos del segundo eje estratégico: “Una sociedad con igualdad de derechos y oportunidades”**

Dentro del segundo eje estratégico: “Una sociedad con igualdad de derechos y oportunidades”, de las 164 líneas de acción, durante el año 2019 estuvieron en implementación 77, con la realización de acciones por organismos públicos, que favorecieron a los 7 objetivos generales del eje, como se muestra en la tabla 31.



**Tabla 31. Cantidad de líneas de acción en implementación de la END en el eje 2, según objetivos generales y específicos, 2019**

Generales y específicos	Líneas de acción en la END	Línea de acción en implementación 2019	Porcentaje %
<b>Total eje 2</b>	<b>164</b>	<b>77</b>	<b>47.0</b>
<b>2.1 Educación de calidad para todos y todas</b>	<b>20</b>	<b>9</b>	<b>45.0</b>
2.1.1 Implantar y garantizar un sistema educativo nacional de calidad, que capacite para el aprendizaje continuo a lo largo de la vida, propicie el desarrollo humano y un ejercicio progresivo de ciudadanía responsable, en el marco de valores morales y principios éticos consistentes con el desarrollo sostenible y la equidad de género	17	6	35.3
2.1.2 Universalizar la educación desde el nivel inicial hasta completar el nivel medio, incluyendo niños y niñas sin documentación	3	3	100.0
<b>2.2 Salud y seguridad social integral</b>	<b>32</b>	<b>16</b>	<b>50.0</b>
2.2.1 Garantizar el derecho de la población al acceso a un modelo de atención integral, con calidad y calidez, que privilegie la promoción de la salud y la prevención de la enfermedad, mediante la consolidación del Sistema Nacional de Salud	19	9	47.4
2.2.2 Universalizar el aseguramiento en salud para garantizar el acceso a servicios de salud y reducir el gasto de bolsillo	7	3	42.9
2.2.3 Garantizar un sistema universal, único y sostenible de seguridad social frente a los riesgos de vejez, discapacidad y sobrevivencia, integrando y transparentando los regímenes segmentados existentes, en conformidad con la Ley 87-01	6	4	66.7
<b>2.3 Igualdad de derechos y oportunidades</b>	<b>50</b>	<b>25</b>	<b>50.0</b>
2.3.1 Construir una cultura de igualdad y equidad entre hombres y mujeres	10	5	50.0
2.3.2 Elevar el capital humano y social y las oportunidades económicas para la población en condiciones de pobreza, a fin de elevar su empleabilidad, capacidad de generación de ingresos y mejoría de las condiciones de vida	4	3	75.0
2.3.3 Disminuir la pobreza mediante un efectivo y eficiente sistema de protección social, que tome en cuenta las necesidades y vulnerabilidades a lo largo del ciclo de vida	6	4	66.7
2.3.4 Proteger a los niños, niñas, adolescentes y jóvenes desde la primera infancia para propiciar su desarrollo integral e inclusión social	13	7	53.8
2.3.5 Proteger a la población adulta mayor, en particular aquella en condiciones de vulnerabilidad, e impulsar su inclusión económica y social	4	2	50.0

Generales y específicos	Líneas de acción en la END	Línea de acción en implementación 2019	Porcentaje %
<b>Total eje 2</b>	<b>164</b>	<b>77</b>	<b>47.0</b>
2.3.6 Garantizar igualdad de oportunidades a las personas con discapacidad, para impulsar su inclusión económica y social y proteger aquellas en condiciones de vulnerabilidad	4	4	100.0
2.3.7 Ordenar los flujos migratorios conforme a las necesidades del desarrollo nacional	6	0	-
2.3.8 Promover y proteger los derechos de la población dominicana en el exterior y propiciar la conservación de su identidad nacional	3	0	-
<b>2.4 Cohesión territorial</b>	<b>23</b>	<b>3</b>	<b>13.0</b>
2.4.1 Integrar la dimensión de la cohesión territorial en el diseño y la gestión de las políticas públicas	7	2	28.6
2.4.2 Reducir la disparidad urbano-rural e interregional en el acceso a servicios y oportunidades económicas, mediante la promoción de un desarrollo territorial ordenado e inclusivo	10	1	10.0
2.4.3 Promover el desarrollo sostenible de la zona fronteriza	6	0	-
<b>2.5 Vivienda digna en entornos saludables</b>	<b>19</b>	<b>10</b>	<b>52.6</b>
2.5.1 Facilitar el acceso de la población a viviendas económicas, seguras y dignas, con seguridad jurídica y en asentamientos humanos sostenibles, socialmente integrados, que cumplan con los criterios de adecuada gestión de riesgos y accesibilidad universal para las personas con discapacidad físico-motora	12	5	41.7
2.5.2 Garantizar el acceso universal a servicios de agua potable y saneamiento, provistos con calidad y eficiencia	7	5	71.4
<b>2.6 Cultura e identidad nacional en un mundo global</b>	<b>15</b>	<b>9</b>	<b>60.0</b>
2.6.1 Recuperar, promover y desarrollar los diferentes procesos y manifestaciones culturales que reafirman la identidad nacional, en un marco de participación, pluralidad, equidad de género y apertura al entorno	9	6	66.7
2.6.2 Promover el desarrollo de la industria cultural	6	3	50.0
<b>2.7 Deporte y recreación física para el desarrollo humano</b>	<b>5</b>	<b>5</b>	<b>100.0</b>
2.7.1 Promover la cultura de práctica sistemática de actividades físicas y del deporte para elevar la calidad de vida	5	5	100.0

**Fuente:** Elaborada a partir de las memorias institucionales 2019 de los organismos públicos.



## Medidas, acciones o iniciativas del OG 2.1: Educación de calidad para todos y todas

La tabla 32 presenta la cantidad de acciones clasificadas según los objetivos específicos en esta materia.

**Tabla 32. OG 2.1 Cantidad de acciones realizadas según objetivos específicos**

Objetivos específicos	Cantidad de acciones identificadas
<b>2.1.1</b> Implantar y garantizar un sistema educativo nacional de calidad, que capacite para el aprendizaje continuo a lo largo de la vida, propicie el desarrollo humano y un ejercicio progresivo de ciudadanía responsable, en el marco de valores morales y principios éticos consistentes con el desarrollo sostenible y la equidad de género	15
<b>2.1.2</b> Universalizar la educación desde el nivel inicial hasta completar el nivel medio, incluyendo niños y niñas sin documentación	3
<b>Total</b>	<b>18</b>

**Fuente:** Elaborada a partir de las memorias institucionales 2019 de los organismos públicos.

Para dar cumplimiento a lo establecido en las líneas de acción citamos algunas de las acciones ejecutadas en 2019 por los organismos públicos:

- Aumento de la cantidad de centros de educación secundaria de jóvenes y adultos, lo que ha permitido la ampliación de la cobertura de la oferta educativa, logrando un total de 1,082 centros educativos, y el establecimiento de 36 en recintos de personas privadas de libertad. MinerD
- Revisión y actualización del currículo por competencias que inició en 2011 y que llegó a su término en 2019. Están aprobados y en implementación los diseños curriculares de los niveles inicial, primario y secundario, en todas sus modalidades, y el de educación básica para personas jóvenes y adultas. MinerD
- Acreditación de 525 facilitadores para la capacitación de 18,607 docentes de 753 centros educativos, en el marco del proyecto: “Un estudiante, una computadora - Un maestro, una computadora” (Uno a Uno), que cual apoya a los docentes en el uso de la integración de las tecnologías de la información y comunicación al proceso de enseñanza y aprendizaje. MinerD
- Dotación de dispositivos electrónicos para favorecer el desarrollo de las competencias digitales y la mejora de la practica pedagógica, beneficiando a 229,760

estudiantes del nivel secundario con netbooks, 13,000 tabletas y 24,850 laptops, a docentes pertenecientes a 720 centros a nivel nacional, fortaleciendo sus competencias digitales. MinerD

- Habilitación de 109 espacios tecnológicos en diferentes centros educativos, a través de la instalación de estaciones de trabajo en las áreas administrativas para el personal docente y áreas de aprendizaje para estudiantes, bibliotecas y laboratorios, impulsando el desarrollo en las aulas con modernas herramientas tecnológicas acorde a la demanda de los nuevos tiempos. MinerD
- Implementación de un nuevo sistema de evaluación conforme al nuevo currículo, que incluye pruebas diagnósticas censales, aplicadas a los estudiantes en los grados de 3º y 6º de primaria y 3º de secundaria (antiguo primer grado de media). MinerD
- Diseño, aprobación e implementación de un nuevo modelo educativo para la educación de jóvenes y adultos, sustentado en un diseño curricular actualizado, con enfoque de competencias y derechos, inclusivo, con estructura modular y de carácter flexible. Esto ha dado como resultado un cambio de modelo de las denominadas escuelas nocturna a uno flexible. MinerD
- Aprobación por el Consejo Nacional de Educación de la Ordenanza 01-2019, que establece la implementación de la educación a distancia empleando las tecnologías de la información y la comunicación a partir del año 2020. MinerD
- A nivel nacional fueron incluidos 19 nuevos centros en 2018-2019 y 18 en 2019–2020, lo que permitió la expansión de la oferta educativa de la modalidad de artes, ofreciendo a los jóvenes la oportunidad para el desarrollo de competencias artísticas. MinerD
- Ampliación de la oferta para niños y adolescentes con necesidades especiales, a través de 4 Centros de Atención a la Diversidad (CAD) abiertos, para un total de 13 CAD; de aulas específicas para la inclusión educativa; y del Programa de Buenas Prácticas Inclusivas (PBPI), que se implementa en 1,084 centros. MinerD

## **Medidas, acciones o iniciativas del OG 2.2: Salud y seguridad social integral**

La tabla 33 presenta la cantidad de acciones clasificadas según objetivos específicos en este ámbito.



**Tabla 33. OG 2.2 Cantidad de acciones realizadas según objetivos específicos**

Objetivos específicos	Cantidad de acciones identificadas
<b>2.2.1</b> Garantizar el derecho de la población al acceso a un modelo de atención integral, con calidad y calidez, que privilegie la promoción de la salud y la prevención de la enfermedad, mediante la consolidación del Sistema Nacional de Salud	32
2.2.2 Universalizar el aseguramiento en salud para garantizar el acceso a servicios de salud y reducir el gasto de bolsillo	20
<b>2.2.3</b> Garantizar un sistema universal, único y sostenible de Seguridad Social frente a los riesgos de vejez, discapacidad y sobrevivencia, integrando y transparentando los regímenes segmentados existentes, en conformidad con la Ley 87-01	8
<b>Total</b>	<b>60</b>

**Fuente:** Elaborada a partir de las memorias institucionales 2019 de los organismos públicos.

Para dar cumplimiento a lo establecido en las líneas de acción a continuación se citan algunas de las acciones ejecutadas en 2019 por los organismos públicos.

- Actualización del cuadro normativo para la atención materna. MSP
- Renovación de equipamiento de 79 centros Especializados de Atención en Salud (CEAS) y puesta en funcionamiento de 5 centros de estos, así como de 2 centros Diagnósticos, y de 4 salas de urgencias y emergencias en la Red de Servicios Públicos de Salud. SNS
- Implementación de la Estrategia de Círculos Comunitarios para la captación y seguimiento de usuarios con Enfermedades Crónicas No Transmisibles (ECNT), captando a 533,583 personas (66 % mujeres y 34 % hombres), con patologías como hipertensión (47 %), diabetes mellitus (14 %), así como aquellas que padecen de riesgos predisponentes (39 %), y 138,709 adultos mayores. SNS
- Ejecución de la estrategia de “SNS en tu Comunidad” través de 42 hospitales, acercando los servicios de salud a la población más vulnerable bajo el enfoque de la promoción de la salud y prevención de la enfermedad. SNS
- Aplicación de la Estrategia de Acción Acelerada (90-90-90), con el alcance del primer noventa de la Cascada de Atención a personas que viven con VIH, logrando un 86 % de la referida meta para el primer indicador de la misma. Cabe resaltar la garantía de provisión de medicamentos Antirretrovirales (ARV) e insumos para el tratamiento de VIH a 59,231 personas insertas en el programa. SNS

- Realización de la campaña: “Yo puedo prevenir el dengue”; se realizaron charlas, talleres y jornadas de deschatarrización en todas las redes de servicios, así como la realización y distribución de 30,000 brochures informativos sobre medidas de prevención del dengue. INAIPI
- Desarrollo y socialización del Plan Nacional de Reducción de Embarazo en Adolescentes 2019-2023, con incidencia de los ministerios de la Mujer, Economía y Juventud, el Servicio Nacional de Salud y la participación de más de 60 instituciones públicas y privadas, de la sociedad civil y las academias. GCPS
- Dispensación de medicamentos a 1,500 enfermos crónicos (hipertensión y diabetes) registrados en el Senasa-régimen subsidiado, a través de 6 farmacias del pueblo. Promese
- Entrega de medicamentos de alto costo con énfasis en la población de escasos recursos, a través del desarrollo y fortalecimiento de los Servicios Especializados de Referencia en 9 centros hospitalarios de la Red Pública del Servicio Nacional de Salud (SNS), beneficiando a 24,352 pacientes. MSP
- Evaluación de 36,641 solicitudes de registro sanitario de medicamentos, cosméticos, productos de higiene, alimentos y productos sanitarios; se evidencia el aumento en 70 % de nuestra capacidad evaluativa versus el ingreso de solicitudes. Se han otorgado 9,680 nuevas licencias y 3,600 renovaciones con un aumento de 50 % de las mismas. MSP
- Dotación al Servicio Nacional de Salud, sus direcciones regionales y los hospitales seleccionados, de una plataforma técnica-informática para la determinación de los costos que inciden para la prestación de los servicios en los diferentes niveles de atención. GCPS
- Asistencia u orientaciones sobre el SDSS a 1,535,656 personas (776, 936 hombres y 755,720 mujeres), y realización de 14,477 consultas de asesorías médicas sobre coberturas de servicios de salud, de las cuales 10,840 corresponden a afiliados del régimen contributivo y 3,637 al régimen subsidiado. DIDA
- Prestación de servicio a 5,606 adultos mayores a través de visitas domiciliarias, seguimientos psicológicos y evaluaciones en planta. Conape
- Habilitación de las Unidades de Intervención en Crisis (UIC) funcionando en todas las regiones sanitarias del país, para ofrecer atención especializada a las personas afectadas por un trastorno mental. Al año 2019 se encuentran funcionando 15 UIC a nivel nacional, para una disponibilidad de 110 camas en estas y 16 en hospitales generales, para un total de 126 camas de salud mental. MSP
- Gestión de 6,500 pensiones solidarias; se han otorgado 3,020 a adultos mayores y 226 se han beneficiado con pensiones especiales. Conape





- Captación de 187,653 afiliados con hipertensión, diabetes o con factores de riesgo, así como la incorporación de 394,409 mujeres al programa de prevención de cáncer cervicouterino y de mama, y de 1,668 afiliados al programa de Seguimiento a Nefropatías. Senasa
- Incorporación de 36 nuevas prestaciones y 11 medicamentos con la nueva Resolución No. 482-07 del CNSS; 22,091 dotaciones beneficiaron a 4,279,150 afiliados del régimen contributivo, beneficiando, específicamente, a quienes tienen discapacidad permanente, con la cobertura de sillas de rueda, cojines anti-escaara, coches especializados y tratamiento de las úlceras por presión. Sisalrill
- Contratación de 71 hospitales, que permiten el acceso regular de la población en el régimen contributivo a los servicios de los diversos niveles de atención, sin costo adicional, reduciendo el gasto de bolsillo del usuario y potenciando la autogestión de los hospitales y, por ende, su capacidad resolutoria. ARL
- Respuesta ante reclamos de la garantía de derechos de los afiliados: en inspecciones realizadas por el personal de la Sisalrill a las PSS se logró el reembolso de RD\$54,940,392.24 a los reclamantes. ARL
- Entrega de beneficios del sistema a 2,200,000 de trabajadores y sus dependientes, correspondientes a más de 84,000 empresas cotizantes del régimen contributivo. TSS
- Entrega de subsidios a 179,922 madres por maternidad y 148,705 madres por lactancia, así como a 695,393 afiliados, con subsidio por enfermedad común y por accidente no laboral. ARL
- Elaboración del informe sobre el impacto per cápita del incremento de la cobertura de habitación, aumento en la tarifa de consultas, revisión de las tarifas de ayudas diagnósticas a clínicas y hospitales, y la revisión del efecto per cápita del régimen contributivo por la inflación, presentado a la presidencia del Sistema Dominicano de Seguridad Social. Sisalrill
- Aprobación mediante Resolución No. 471-02 de un procedimiento que combate la evasión y elusión en el Sistema Dominicano de Seguridad Social (SDSS), lo que fortalece el equilibrio financiero del Seguro Familiar de Salud de régimen contributivo, y permite continuar ampliando el catálogo de prestaciones y medicamentos, en un marco de sostenibilidad financiera, además de que impulsa el ahorro para mejores pensiones futuras o por discapacidad de los trabajadores asegurados. CNSS
- Se han otorgado oportunamente los beneficios contemplados en el Sistema Dominicano de Pensiones a 12,302 personas con pensiones por discapacidad; 81 con pensiones por retiro programado; y se han otorgado 9,358 pensiones de sobrevivencia, las cuales han beneficiado a un total de 21,641 personas. Sipun

## Medidas, acciones o iniciativas del OG2.3: Igualdad de derechos y oportunidades

La tabla 34 presenta la cantidad de acciones clasificadas según objetivos específicos en este renglón.

**Tabla 34. OG 2.3 Cantidad de acciones realizadas según objetivos específicos**

Objetivos específicos	Cantidad de acciones identificadas
<b>2.3.1</b> Construir una cultura de igualdad y equidad entre hombres y mujeres.	19
2.3.3 Disminuir la pobreza mediante un efectivo y eficiente sistema de protección social, que tome en cuenta las necesidades y vulnerabilidades a lo largo del ciclo de vida	34
<b>2.3.4</b> Proteger a los niños, niñas, adolescentes y jóvenes desde la primera infancia para propiciar su desarrollo integral e inclusión social	13
<b>2.3.5</b> Proteger a la población adulta mayor, en particular aquella en condiciones de vulnerabilidad, e impulsar su inclusión económica y social	6
<b>2.3.6</b> Garantizar igualdad de oportunidades a las personas con discapacidad, para impulsar su inclusión económica y social y proteger aquellas en condiciones de vulnerabilidad	21
<b>Total</b>	<b>93</b>

**Fuente:** Elaborada a partir de las memorias institucionales 2019 de los organismos públicos.

Para dar cumplimiento a lo establecido en las líneas de acción se citan algunas de las acciones ejecutadas en 2019 por los organismos públicos:

- Puesta en marcha de la alianza nacional para la reducción de la mortalidad materna y neonatal con el programa de acompañamiento comunitario a embarazadas, puérperas, niños y niñas. MSP
- Implementación del Programa Mamá Canguro, favoreciendo desde sus inicios la supervivencia de más de 14 mil bebés prematuros y el incremento en el Registro de Nacidos Vivos, fortaleciendo con esto la atención al bebé prematuro y de bajo peso. SNS
- Creación de 7 nuevos comités municipales de Redes de Apoyo a Mujeres Afectadas por la Violencia, aumentando estos en 21, y de 5 grupos de apoyo en la provincia Santo Domingo y el Distrito Nacional, impactando 89 mujeres mediante 65 jornadas de mentoría del Ministerio de la Mujer. MMujer
- Creación de la Dirección Contra la Violencia de Género (DCVG), en el marco del Plan Nacional Contra la Violencia de Género en el Ministerio Público. MP



- Incorporación de la perspectiva de género y la no discriminación en los procesos de reclutamiento, selección, movilidad y capacitación; garantizar la igualdad salarial; implementar acciones para prevenir y atender la violencia laboral; y realizar acciones de corresponsabilidad entre la vida laboral, familiar y personal de sus trabajadores, con igualdad de trato y de oportunidades, debido a la acreditación oficial por la Adess de la Norma de Igualdad de Género en el Ámbito Laboral (G38:2015), que otorga el Instituto de Normas Técnicas de Costa Rica (Inteco); como consecuencia, la matrícula aumentó en 78,730 estudiantes en 2019, para un 89 % de crecimiento. Adess
- Elaboración de la tercera edición del Plan Nacional de Igualdad y Equidad de Género (Planeg III) que regirá el decenio 2020-2030, que establece la transversalidad de género, con el fin de superar las desigualdades de derechos entre hombres y mujeres, y lograr la equidad entre ambos, como manda la Constitución en su artículo 39. MMujer
- Prestación de servicios a través de Línea Mujer \*212, con 8,405 atenciones solicitadas, de los cuales un total de 2,965 casos se encuentran aún abiertos; 5,024 casos fueron en coordinación con el Sistema Nacional de Atención a Emergencias y Seguridad 9-1-1; 259 fueron de orientación y referimiento; y 157 fueron rescates. MMujer
- Por encontrarse en peligro de muerte, fueron acogidas en Casas de Acogida 903 personas, de las cuales 520 fueron mujeres y 383 niños y adolescentes, hijos de las usuarias. MMujer
- A través de la sede central y las oficinas provinciales y municipales, se ofreció asesoría legal a 6,893 a mujeres que demandaron este servicio, impactando a 7,304 personas (5,836 mujeres y 1,468 niños y adolescentes). MMujer
- Se realizaron 204 jornadas de sensibilización sobre salud integral de adolescentes (incluidas 17 presentaciones teatrales), a través de las cuales se impactó a 4,792 personas. MMujer
- Ampliación de la cobertura de Educación Técnico Profesional (ETP), mediante la conversión de liceos públicos en politécnicos, para responder mejor a las demandas del sector productivo y a las necesidades de la fuerza de trabajo, contribuyendo al aumento de la empleabilidad de esta; al concluir el año 2019 el número de centros se elevó a 272, con una matrícula estimada de 78,730 estudiantes. MinerD
- Durante el periodo 2012-2019, a través de las escuelas laborales se dio capacitación para el trabajo a 143,834 jóvenes y adultos en diferentes áreas técnicas, para responder a las necesidades de poblaciones específicas en condiciones de vulnerabilidad; el 89 % de las personas capacitadas fueron mujeres, lo que

constituye un gran aporte para el desarrollo de iniciativas de emprendimiento que generan ingresos significativos y ayudan a mejorar las condiciones de vida de sus familias. MinerD

- Elaboración del informe de pobreza monetaria y desigualdad, preparado en conjunto con la ONE y aprobado por el CTP, para la medición de la pobreza multidimensional 2018 con la ENCFT, utilizando el Índice de Pobreza Multidimensional para América Latina (IPM-AL). Mepyd
- Entrega de 18,948 tarjetas a nuevos participantes, y verificación y autenticación de los datos de 189,570 participantes en los programas sociales como beneficiarios de la tarjeta Solidaridad; también, fueron adicionados 485 nuevos comercios para un total de 5,826, que se mantienen activos dentro de la Red de Abastecimiento Social (RAS). Adess
- Visitas a 3,155 comercios, verificando el cumplimiento del reglamento de funcionamiento de la Red de Abastecimiento Social, y de capacitación sobre inducción integral a 2,095 representantes o propietarios de los establecimientos adheridos a la Red. Adess
- Integración de 50,352 adolescentes y jóvenes a las redes de prevención de embarazo, mediante la entrega y el uso de un simulador de bebé a través del proyecto: "Bebé, ¡Piénsalo Bien!". Prosoli
- Gestión para la integración de 357 NNA huérfanos de víctimas por feminicidios o violencia intrafamiliar en 218 familias; reciben acompañamiento para el sano desarrollo familiar. Prosoli
- Capacitación técnico-vocacional de 13,247 jóvenes en condición de pobreza extrema; se impartió en el marco del programa Progresando Unidos, en alianza con Infotep, COS, ONG y empresas privadas. En ese orden, 7,429 jóvenes concluyeron la fase lectiva y de pasantía empresarial, egresados con paquete triple; y 5,818 fueron egresados de emprendimiento. El 40 % de los egresados ha conseguido trabajo o iniciado un micronegocio luego de participar en las capacitaciones que se imparten. Prosoli
- Diseño del Plan Nacional de Reducción de Pobreza Multidimensional, el cual fue altamente participativo, contando con 4 consultas territoriales a nivel nacional, dirigidas a técnicos de gobierno local y central, academias, sector privado y sociedad civil en las regiones norte, este, sur y el Gran Santo Domingo (143 participantes). GCPS
- Aplicación de la encuesta IPM-RD, que permitió actualizar el Índice de Pobreza Multidimensional, levantando la información de 3,905 hogares. Siuben
- Certificación por el Ministerio de Salud Pública de 23 nuevas salas de lactancia materna a nivel nacional, sumando un total de 82 salas amigas de la familia lactante, en igual cantidad de Caipi que gestiona la institución. Inaipi



- Entrega de micronutrientes en polvo Chispitas Solidarias y el suplemento alimenticio Progresina, a 399,016 embarazadas, niños y niñas, así como envejecientes en riesgo de desnutrición, en coordinación con el Programa Mundial de Alimentos y las UNAP del Ministerio de Salud Pública. Inaipei
- Prestación de servicios de atención integral a la primera infancia, beneficiando a más de 203,000 niños y niñas, bajo un modelo de atención integral que incluye: atención y cuidado; salud y nutrición; salud emocional; estimulación oportuna o temprana; detección temprana de necesidades educativas especiales y de condición de discapacidad; protección contra el abuso y la violencia; fortalecimiento de las buenas prácticas de crianza; apoyo en el registro de nacimiento oportuno, y acompañamiento sistemático a las familias. MinerD
- Vinculación a programas residenciales y ambulatorios, de 1,647 niños, niñas y adolescentes en situación de calle y víctimas de las peores formas de trabajo infantil. Conani
- Elaboración de informe sobre “Gasto público social en adolescencia y juventud 2017 – 2018. Mepyd
- Elaboración de estudio de opinión sobre informe de cumplimiento de los derechos de niños, niñas y adolescentes en la República Dominicana, 1989-2019. Mepyd
- Desarrollo y socialización del Plan Nacional de Reducción de Embarazo en Adolescentes 2019-2023, con incidencia de los ministerios de la Mujer, de Economía, y de la Juventud, el Servicio Nacional de Salud, y la participación de más de 60 instituciones públicas, privadas, de la sociedad civil y academias. GCPS
- Fortalecimiento del Programa de Alimentación Escolar (PAE), mediante cambios en el menú de las distintas modalidades de este para aportar los nutrientes requeridos por edad; y ajustes en la modalidad de contratación de los bienes y servicios, lo cual ha tenido un gran impacto social, ya que los proveedores locales, Mipymes y familias, participan activamente de este proceso, logrando beneficiar a más de 1.6 millones de estudiantes con miras a lograr su permanencia en el sistema educativo. MinerD
- Finalización y presentación al Congreso Nacional del proyecto de ley de cualificaciones, como instrumento de clasificación de las correspondientes a determinados niveles de aprendizaje; su objeto es integrar y coordinar los subsistemas nacionales de educación y formación, particularmente en los niveles técnico y profesional, y mejorar la transparencia, el acceso, la progresión y la calidad de las cualificaciones en relación con el mercado de trabajo y la sociedad civil. MinerD
- Servicio de terapia ocupacional, impactando más de 2,415 de adultos. Conape

- Acompañamiento a 48 instituciones públicas y privadas en los procesos de adecuación de sus instalaciones, para que cumplan con las normas de accesibilidad. Conadis
- Elaboración de un Plan Nacional de Educación Inclusiva con la cooperación de Unicef y las instituciones educativas que trabajan con, y a favor, de las personas con discapacidad. Este plan avanza en sus 5 componentes: servicios educativos, recursos educativos, accesibilidad, formación y especialización profesional, e inclusión laboral. MinerD
- Entrega de 618 dispositivos de apoyo a personas con discapacidad, compuestos por muletas, sillas de rueda, bastones blancos, cojines, colchones anti-escara y andadores, distribuidos en 17 provincias del país. Conadis
- Identificación y apoyo para que 1,144 niños y niñas con señales de alerta, estén incluidos en los servicios del Inaipi. Inaipi
- Evaluación de la accesibilidad en las principales zonas de interés turístico del país, certificando 25 segmentos de playas como Bandera Azul. Conadis
- Aprobación de la Resolución 04-2019 que dispone el procedimiento transitorio para la certificación de la discapacidad en las personas mayores de edad. Conadis
- Elaboración del estudio: “Consecuencias sociales y económicas de la exclusión laboral de la población con discapacidad en República Dominicana.” Conadis

## Medidas, acciones o iniciativas del OG 2.4: Cohesión territorial

La tabla 35 presenta la cantidad de acciones clasificadas según objetivos específicos en este ramo.

**Tabla 35. OG 2.4 Cantidad de acciones realizadas según objetivos específicos**

Objetivos específicos	Cantidad de acciones identificadas
<b>2.4.1</b> Integrar la dimensión de la cohesión territorial en el diseño y la gestión de las políticas públicas	2
<b>2.4.2</b> Reducir la disparidad urbano-rural e interregional en el acceso a servicios y oportunidades económicas, mediante la promoción de un desarrollo territorial ordenado e inclusivo	4
<b>Total</b>	<b>6</b>

**Fuente:** Elaborada a partir de las memorias institucionales 2019 de los organismos públicos.



Para dar cumplimiento a lo establecido en las líneas de acción, a continuación citamos algunas de las acciones ejecutadas en 2019 por los organismos públicos.

- Elaboración del Plan Regional de Ordenamiento y Desarrollo Territorial del Suroeste, incluyendo la sistematización del histórico del proceso, y la guía metodológica para la formulación de planes regionales de Ordenamiento y Desarrollo Territorial, objetivo logrado por el proyecto de cooperación triangular Chile-España-RD. Mepyd
- Creación del Fondo de Cohesión Territorial, con el cofinanciamiento por el Gobierno de los proyectos de inversión pública, con énfasis en los municipios más deprimidos. Minpre
- Vinculación de 327,833 jefes de hogar a la producción agropecuaria de alimentos, mediante la creación de huertos familiares, siembra de frutales y crianza de animales, en conjunto con el Ministerio de Agricultura, en el marco del Prosoli. Prosoli
- Integración de 482 familias a la producción de hortalizas bajo Casa Sombra como alternativa para el cambio climático, con la coordinación del Prosoli. Prosoli
- Aprobación del reglamento de aplicación de la Ley No. 589-16 sobre el funcionamiento y composición de la Red Nacional para la Soberanía y Seguridad Alimentaria y Nutricional. Minpre
- Realización del estudio: “Evaluación de la Sequía en la Seguridad Alimentaria (ESAE)” para las provincias Elías Piña, Dajabón, San Juan, Santiago Rodríguez y Montecristi. Minpre

### Medidas, acciones o iniciativas del OG 2.5: Vivienda digna en entornos saludables

La tabla 36 presenta la cantidad de acciones clasificadas según objetivos específicos.

**Tabla 36. OG 2.5 Cantidad de acciones realizadas según objetivos específicos**

Objetivos específicos	Cantidad de acciones identificadas
<b>2.5.1</b> Facilitar el acceso de la población a viviendas económicas, seguras y dignas, con seguridad jurídica y en asentamientos humanos sostenibles, socialmente integrados, que cumplan con los criterios de adecuada gestión de riesgos y accesibilidad universal para las personas con discapacidad físico-motora	6
<b>2.5.2</b> Garantizar el acceso universal a servicios de agua potable y saneamiento, provistos con calidad y eficiencia	55
<b>Total</b>	<b>61</b>

**Fuente:** Elaborada a partir de las memorias institucionales 2019 de los organismos públicos.

Para dar cumplimiento a lo establecido en las líneas de acción aquí se citan algunas de las acciones ejecutadas en 2019 por los organismos públicos.

- Asistencia a 190 casos de la Unidad de Acción Rápida del INVI para auxiliar familias afectadas por fenómenos naturales; 21 fueron por incendio, 18 por derrumbes y 8 por tornados. Dentro de las familias afectadas, a 47 se le construyeron sus viviendas. INVI
- Dentro del programa “Mejoramiento de Viviendas por Componentes” (techo, pared), fueron reparadas 2,855 unidades residenciales, logrando mejorar la calidad de vida de 2,855 familias de ingresos mínimos y en extrema pobreza, representando a 14,275 personas a nivel nacional. INVI
- Entrega de 600 títulos de propiedad de sus viviendas a los propietarios en diferentes proyectos del INVI, y se tienen 103 en proceso para ser entregados en los próximos meses. INVI
- Preparación del documento: “El déficit habitacional en la República Dominicana: niveles, tendencias y componentes”, actualización a 2018. Mepyd
- Implementación del plan de reforzamiento y ampliación de las redes de agua potable del municipio de Boca Chica; en 2019 se colocaron más de 15,250 metros de tuberías de macro y micro red, y 3,250 acometidas domiciliarias con 45 medidores en distintas calles y callejones de los barrios del municipio. Coraabo
- Saneamiento pluvial y sanitario de la cañada Los Platanitos, Santo Domingo Norte. En 2019 en esta fueron saneados 250 metros lineales, para completar el saneamiento de 4.8 Km en toda la zona, beneficiando a una población de 184,735 habitantes. Caasd
- Colocación de tubos de diferentes pulgadas y empalmes para mejorar el suministro de agua en las localidades Las Charcas, reparto Aracena, Motocross de la Barranquita, entrada del Hoyo en Los Santos, detrás del Homs, Arroyo Hondo Abajo, Jardines del Este, Yagueta del Ejido, Villa María y zonas aledañas, beneficiando a 593 viviendas en la provincia de Santiago. Coraasan
- Habilitación del laboratorio regional del Acueducto Múltiple del Suroeste (ASURO) para la realización de ensayos fisicoquímicos tales como: turbiedad, pH, cloruros, calcio, dureza total, conductividad, nitratos, nitritos, fosfatos, sulfatos, carbonatos, bicarbonatos y dióxido de carbono. Inapa
- Sustitución de tubería de impulsión de 30” desde Nibaje hasta el Tanque La Barranquita, y el tramo de tubería de acero de 30” desde la planta de 25MGD hasta el río Yaque del Norte, ambos en la provincia Santiago. Coraasan





- Rehabilitación de pozos y mejoras en componentes electromecánicos, realización de tomas de muestras en limpieza de tanques y filtros de planta de tratamiento de agua potable, análisis fisicoquímico y bacteriológico, en La Romana. Coraarom
- Corrección de más de 150 averías; se instalaron 35 válvulas nuevas con el objetivo de mejorar el servicio de agua en diferentes sectores de la provincia Espaillat. Se tuvo asistiendo a más de 1000 usuarios que solicitaron camión cisterna para resolver el desabastecimiento de agua potable. Coraamoca
- Actualización del catastro de redes con las inspecciones realizadas por la brigada de catastro, y adquisición e instalación de 6 motores y sopladores en los tanques de procesos biológicos en Planta de Tratamiento de Aguas Residuales (PTAR) de Rafey, provincia Santiago. Coraasan
- Instalación de aproximadamente 40,108.80 ml de tuberías de diferentes diámetros en el marco del proyecto del alcantarillado sanitario El Ríto, que contribuirán al saneamiento de todos los sectores involucrados y a la reducción de la contaminación en los ríos Camú y Pontón, con la rehabilitación de la planta de tratamiento de aguas residuales que servirá de complemento. Coraavega
- La rehabilitación de la planta de tratamiento de aguas residuales conlleva aumentar su capacidad de 400 LPS a 500 LPS, y la construcción de un laboratorio para el control de la calidad de las aguas crudas y tratadas. Coraavega
- Mejora del sistema de distribución de agua potable: instalación de válvulas nuevas, recuperación de válvulas de regulación y seccionamiento, rehabilitación de obra de toma del acueducto de Bejuco Blanco. Coraamoca
- Desarrollo del plan de control de pérdidas físicas de agua en las redes de Coraabo, con lo cual se logró identificar y corregir 1,080 averías, ejecutando 16 empalmes en puntos estratégicos para ampliar la calidad del servicio de agua potable, con el objetivo de optimizar el servicio. Coraabo

### **Medidas, acciones o iniciativas del OG 2.6: Cultura e identidad nacional en un mundo global**

La tabla 37 presenta la cantidad de acciones clasificadas según objetivos específicos en este ámbito.

**Tabla 37. OG 2.6 Cantidad de acciones realizadas según objetivos específicos**

Objetivos específicos	Cantidad de acciones identificadas
<b>2.6.1</b> Recuperar, promover y desarrollar los diferentes procesos y manifestaciones culturales que reafirman la identidad nacional, en un marco de participación, pluralidad, equidad de género y apertura al entorno	17
<b>2.6.2</b> Promover el desarrollo de la industria cultural	8
<b>Total</b>	<b>25</b>

**Fuente:** Elaborada a partir de las memorias institucionales 2019 de los organismos públicos.

Para dar cumplimiento a lo establecido en las líneas de acción citamos algunas de las acciones ejecutadas en 2019 por los organismos públicos:

- Realización del VI Festival Nacional de Teatro Santo Domingo 2019 con la participación de 25 grupos musicales, y la temporada de conciertos de la Orquesta Sinfónica Nacional. MINC
- Elaboración de la propuesta: “Fomento de incentivos de políticas de mecenazgo cultural”, presentada en la XX Conferencia Iberoamericana de Ministros en la Organización de Estados Iberoamericanos (OEI), realizada en Bogotá, en colaboración interinstitucional para elaborarla de los equipos técnicos del Ministerio de Cultura y el Ministerio de Relaciones Exteriores. MINC
- Organización y desarrollo del XIX Festival Nacional de Teatro Aficionado Emilio Aparicio por el Centro Cultura Narciso González; además, fue realizado el 12vo. aniversario de dicho Centro, con una cartelera de actividades dirigidas a la comunidad de Villa Juana y las comunidades circundantes. MINC
- Promoción de la identidad en niños y adolescentes de bateyes de San Pedro de Macorís por la Fundación Save The Children Dominicana, Inc., fortaleciendo la identidad cultural en las comunidades bateyanas. MINC
- Celebración de la 22ª Feria Internacional del Libro Santo Domingo 2019 (FIL-SD2019) en la Ciudad Colonial, siendo este uno de los eventos culturales más grandes del país, con la participación de más de un millón de visitantes y realización de 1,400 actividades; además, se logró la venta de 592,096 libros, la publicación de 13 libros, y la entrega de RD\$ 2,040,000.00 en Premios Anuales de Literatura. MINC
- Formación artística de 2,500 niños, adolescentes y jóvenes de diferentes estratos sociales. Abarca presentaciones teatrales, conciertos de bandas musicales, muestras de artes plásticas, espectáculos de danzas y exhibiciones gastronómicas, así como otros servicios culturales, a través del Sistema Nacional de Escuelas Libres, con 32 escuelas a nivel nacional. MINC



- Publicación de 38 libros sobre la sociedad dominicana, los cuales se basaron en el estudio de los documentos que atesora la institución y de textos valiosos, para dar continuidad a la difusión del pensamiento de intelectuales e historiadores de la nación. AGN
- Establecimiento de la norma de zonificación e intervención en la Ciudad Colonial de Santo Domingo y zonas de amortiguamiento; se aprobó un total de 94 proyectos, acorde a la categoría del inmueble y a la zona de emplazamiento. MINC
- Celebración de la Primera Cumbre Internacional de Mujeres Artesanas y Emprendedoras (CIMA 2019), a fin de reunir a unas 500 mujeres en un foro orientado a dialogar sobre el rol, la participación y los aportes de la mujer en el ámbito de la artesanía y las Mipymes; de igual manera, para contribuir a la conservación de la tradición del bordado y el tejido de diferentes técnicas, se logró las certificaciones 37 mujeres artesanas. MINC
- Transcripción, corrección y organización de 1,300 libros contenidos en 335 expedientes sobre terrenos del Archivo Real del Seibo y, asimismo, se cumplió con la publicación de dos tomos de Documentos del Archivo Real del Seibo. AGN
- Capacitación de 615 personas en gestión cultural, patrimonio e identidad, emprendimiento cultural y desarrollo artesanal, además de uso de las tecnologías de la información, con 8 provincias impactadas; y cooperación interinstitucional con 8 entidades tanto del sector público como privado, organismos de cooperación internacional y entidades sin fines de lucro, entre otras acciones. MINC
- Creación del sistema de formación de niños “Canta y Toca” por el Coro Nacional, programa coral infantil. MINC

## Medidas, acciones o iniciativas del OG 2.7: Deporte y recreación física para el desarrollo humano

La tabla 38 presenta la cantidad de acciones clasificadas según objetivos específicos en este renglón.

**Tabla 38. OG 2.7 Cantidad de acciones realizadas según objetivos específicos**

Objetivo específico	Cantidad de acciones identificadas
2.7.1 Promover la cultura de práctica sistemática de actividades físicas y del deporte para elevar la calidad de vida	20
<b>Total</b>	<b>20</b>

**Fuente:** Elaborada a partir de las memorias institucionales 2019 de los organismos públicos.

Para dar cumplimiento a lo establecido en las líneas de acción, a seguidas se citan algunas de las acciones ejecutadas en 2019 por los organismos públicos.

- Realización de los III Juegos Deportivos Universitarios en su nuevo formato, calificado entre los certámenes deportivos más importantes y exitosos del año 2019, organizado y sufragado por el Miderec con el apoyo de la Comisión Nacional de Deporte Universitario y el Mescyt. Participaron 1,894 atletas de 29 casas de estudio, quienes compitieron en 14 disciplinas. Miderec
- Integración de los estudiantes de los niveles primarios y secundarios a programas de deportes: juegos deportivos nacionales, preuniversitarios, competencias escolares nacionales, campamentos deportivos escolares, exploradores de deportes y líderes del deporte. Miderec
- Vinculación a actividades deportivas y recreativas de unos 2,551 estudiantes, de los cuales alrededor de 45 % eran de sexo femenino, fortaleciendo el deporte escolar, dando continuidad al programa “Exploradores del Deporte”, fomentando una cultura de práctica deportiva y la formación de hábitos para el sano aprovechamiento del tiempo libre. Miderec
- Celebración de los IX Juegos Deportivos Escolares Monte Plata ´19, del 5 al 13 de diciembre de 2019, con la participación récord de 3,000 atletas -estudiantes de ambos sexos-, considerados por consenso como los mejores por sus resultados competitivos y brillantez. Se facilitaron las instalaciones deportivas, apoyo técnico y logístico en cada una de las etapas de eliminación, iniciando desde las eliminatorias distritales. El apoyo abarcó una población de 5,335 alumnos. Miderec
- Se realizaron los Juegos Nacionales de la Juventud en la provincia Duarte, con participación activa de los municipios Villa Arriba, Pimentel y otros, con la participación de 3,000 jóvenes. También, se realizó el conversatorio “Deporte Igual a Juventud”, en el cual se logró conversar con 200 jóvenes. MJ
- Implementación del plan de rescate y mejora de las instalaciones deportivas, resaltando la rehabilitación del Palacio de los Deportes Virgilio Travieso Soto, con una mayor integración de la juventud hacia las prácticas deportivas competitivas. Miderec
- Celebración a lo largo del año de Copas Universitarias y los Juegos Universitarios Nacionales, con la participación de la mayoría de las instituciones de educación superior y la consecución de Campeones Nacionales Universitarios de voleibol de salón, Baloncesto 3 x 3, fútbol, voleibol de playa, Fútbol de Sala (FUTSAL) y baloncesto, por equipos, en las ramas masculina y femenina. Miderec
- Celebración de la Copa Universitaria Claro de Voleibol. Este evento representó la eliminatoria nacional para los Juegos Universitarios Nacionales. Se inauguró en La Universidad Nacional Pedro Henríquez Ureña (Unphu) con la participación de 204 mujeres, 180 hombres y alrededor de 4,000 estudiantes como espectadores. Miderec



- Celebración de la Copa Universitaria Claro de Baloncesto 3X3, en el Instituto de Estudio Especializados Loyola, en la ciudad de San Cristóbal, con la participación de 80 mujeres, 136 hombres y alrededor de 5,000 estudiantes espectadores. Miderec
- Celebración de la Copa Universitaria Claro de Fútbol en diferentes sedes. Se inauguró en la Universidad ISA de Santiago, con la participación de 128 mujeres, 272 hombres y alrededor de 4,000 estudiantes espectadores. Miderec
- Participación de la delegación dominicana en los Juegos Panamericanos, evaluada como una de las mejores del pasado reciente. El país terminó en noveno lugar del medallero en toda el área panamericana, al obtener 41 medallas: 11 de oro, 13 de plata y 17 de bronce. Miderec
- Celebración de 28 eventos nacionales de diferentes deportes practicados y oficializados en la República Dominicana, con la participación de 361,700 deportistas en diferentes categorías de edades. Miderec
- Alta participación de la mujer en las prácticas de alto rendimiento en la delegación dominicana; de los 471 atletas, 197 eran mujeres, representando el 41 % del total. En los Juegos Panamericanos de Lima 2019, de las 41 medallas obtenidas, 18 fueron ganadas por mujeres, representando el 43 % del total. Miderec
- Capacitación de 633 técnicos deportivos en las áreas de arbitraje, anotación, entrenamiento básico, deporte escolar y administración deportiva. Miderec

## **Acciones en apoyo a objetivos del tercer eje estratégico: “Una economía territorial y sectorialmente integrada, innovadora, diversificada, plural”**

En 2019, en el marco del tercer eje estratégico: “Una economía territorial y sectorialmente integrada, innovadora, diversificada, plural”, de las 167 líneas de acción, estuvieron en implementación 97 (58.1 %), las cuales favorecieron a los 5 objetivos generales y 21 objetivos específicos del eje. En tabla 39 se muestra la cantidad de líneas de acción en implementación según objetivos generales y específicos.

**Tabla 39. Cantidad de líneas de acción en implementación de la END en el eje 3, según objetivos generales y específicos, 2019**

Objetivos generales y específicos	Líneas de acción en la END	Línea de acción en implementación 2019	Porcentaje
<b>Total eje 3</b>	<b>167</b>	<b>97</b>	<b>58.1</b>
<b>3.1 Una economía articulada, innovadora y ambientalmente sostenible, con una estructura productiva que genera crecimiento alto y sostenido, con trabajo digno, que se inserta de forma competitiva en la economía global</b>	<b>16</b>	<b>7</b>	43.8
3.1.1 Garantizar la sostenibilidad macroeconómica	4	1	25.0
3.1.2 Consolidar una gestión de las finanzas públicas sostenible, que asigne los recursos en función de las prioridades del desarrollo nacional y propicie una distribución equitativa de la renta nacional	5	2	40.0
3.1.3 Consolidar un sistema financiero eficiente, solvente y profundo que apoye la generación de ahorro y su canalización al desarrollo productivo	7	4	57.1
<b>3.2 Energía confiable, eficiente y ambientalmente sostenible</b>	<b>12</b>	<b>8</b>	66.7
3.2.1 Asegurar un suministro confiable de electricidad, a precios competitivos y en condiciones de sostenibilidad financiera y ambiental	6	4	66.7
3.2.2 Garantizar un suministro de combustibles confiable, diversificado, a precios competitivos y en condiciones de sostenibilidad ambiental	6	4	66.7
<b>3.3 Competitividad e innovación en un ambiente favorable a la cooperación y la responsabilidad social</b>	<b>56</b>	<b>34</b>	60.7
3.3.1 Desarrollar un entorno regulador que asegure un funcionamiento ordenado de los mercados y un clima de inversión y negocios procompetitivo en un marco de responsabilidad social	6	4	66.7
3.3.2 Consolidar el clima de paz laboral para apoyar la generación de empleo decente	5	3	60.0
3.3.3 Consolidar un sistema de educación superior de calidad, que responda a las necesidades del desarrollo de la nación	17	7	41.2
3.3.4 Fortalecer el sistema nacional de ciencia, tecnología e innovación para dar respuesta a las demandas económicas, sociales y culturales de la nación y propiciar la inserción en la sociedad y economía del conocimiento	7	4	57.1
3.3.5 Lograr acceso universal y uso productivo de las tecnologías de la información y comunicación (TIC)	7	7	100.0
3.3.6 Expandir la cobertura y mejorar la calidad y competitividad de la infraestructura y servicios de transporte y logística, orientándolos a la integración del territorio, al apoyo del desarrollo productivo y a la inserción competitiva en los mercados internacionales	11	7	63.6



Objetivos generales y específicos	Líneas de acción en la END	Línea de acción en implementación 2019	Porcentaje
<b>Total eje 3</b>	<b>167</b>	<b>97</b>	<b>58.1</b>
3.3.7 Convertir al país en un centro logístico regional, aprovechando sus ventajas de localización geográfica	3	2	66.7
<b>3.4 Empleos suficientes y dignos</b>	<b>25</b>	<b>14</b>	<b>56.0</b>
3.4.1 Propiciar mayores niveles de inversión tanto nacional como extranjera, en actividades de alto valor agregado y capacidad de generación de empleo decente	8	3	37.5
3.4.2 Consolidar el Sistema de Formación y Capacitación Continua para el Trabajo, a fin de acompañar al aparato productivo en su proceso de escalamiento de valor, facilitar la inserción en el mercado laboral y desarrollar capacidades emprendedoras	10	6	60.0
3.4.3 Elevar la eficiencia, capacidad de inversión y productividad de las micro, pequeñas y medianas empresas (Mipymes).	7	5	71.4
<b>3.5 Estructura productiva sectorial y territorialmente articulada, integrada competitivamente a la economía global y que aprovecha las oportunidades del mercado local</b>	<b>58</b>	<b>34</b>	<b>58.6</b>
3.5.1 Impulsar el desarrollo exportador sobre la base de una inserción competitiva en los mercados internacionales	7	5	71.4
3.5.2 Crear la infraestructura (física e institucional) de normalización, metrología, reglamentación técnica y acreditación, que garantice el cumplimiento de los requisitos de los mercados globales y un compromiso con la excelencia	8	2	25.0
3.5.3 Elevar la productividad, competitividad y sostenibilidad ambiental y financiera de las cadenas agroproductivas, a fin de contribuir a la seguridad alimentaria, aprovechar el potencial exportador y generar empleo e ingresos para la población rural	16	14	87.5
3.5.4 Desarrollar un sector manufacturero articulador del aparato productivo nacional, ambientalmente sostenible e integrado a los mercados globales con creciente escalamiento en las cadenas de valor	4	3	75.0
3.5.5 Apoyar la competitividad, diversificación y sostenibilidad del sector turismo	16	6	37.5
3.5.6 Consolidar un entorno adecuado que incentive la inversión para el desarrollo sostenible del sector minero	7	4	57.1

**Fuente:** Elaborada a partir de las memorias institucionales 2019 de los organismos públicos.

En el marco del eje 3, en 2019 se identificaron 243 acciones ejecutadas por las instituciones del sector público, de las cuales 15 (6.2 %) están vinculadas con el OG 3.1; 27 (11.1 %) están alineadas con el OG 3.2; 87 (35.8 %) al OG 3.3; 27 (11.1 %) al OG 3.4; y 87 (35.8 %) al OG 3.5.

### **Medidas, acciones o iniciativas del OG 3.1: Una economía articulada, innovadora y ambientalmente sostenible**

A continuación, la tabla 40 presenta la cantidad de acciones clasificadas según objetivos específicos en este campo.

**Tabla 40. OG 3.1 Cantidad de acciones realizadas según objetivos específicos**

<b>Objetivos específicos</b>	<b>Cantidad de acciones identificadas</b>
<b>3.1.1</b> Garantizar la sostenibilidad macroeconómica	4
<b>3.1.2</b> Consolidar una gestión de las finanzas públicas sostenible, que asigne los recursos en función de las prioridades del desarrollo nacional y propicie una distribución equitativa de la renta nacional	3
<b>3.1.3</b> Consolidar un sistema financiero eficiente, solvente y profundo que apoye la generación de ahorro y su canalización al desarrollo productivo	8
<b>Total</b>	<b>15</b>

**Fuente:** Elaborada a partir de las memorias institucionales 2019 de los organismos públicos.

Para cumplir con lo establecido en las líneas de acción aquí se citan algunas de las acciones ejecutadas en 2019 por los organismos públicos.

- Realización del primer análisis de sostenibilidad de deuda, para ayudar a la creación de planes de financiamiento y estrategias para el manejo del portafolio de deuda, de modo que este sea sustentable a lo largo del tiempo. CP-MH
- Aplicación de la Norma General 5-2019, la cual crea los comprobantes de pago al exterior y para exportaciones, los cuales tienen como objetivo facilitar a los contribuyentes transparentar sus operaciones vinculadas a las naturalezas de sus comprobantes fiscales. DGII
- Formulación del proyecto de ley de Presupuesto General del Estado 2020, donde se incluye la política presupuestaria de este año, que comprende las principales estrategias para el aumento de recaudaciones, los planes y políticas sectoriales del Gobierno, así como el plan de financiamiento. Digepres





- Aprobación del Régimen de Modificaciones Presupuestarias, mediante la Resolución 172-2019, donde se hacen variaciones en los niveles o montos de las apropiaciones aprobadas por la Ley de Presupuesto General de Estado o su distribución administrativa, según el nivel de partida observada, y en los valores asignados a las metas de los productos contenidos en los programas y otros indicadores de producción física. Digepres
- Entrega de 122,952 créditos a microempresarios en todo el territorio nacional, alcanzando personas de escasos recursos y convirtiéndolos en entes productivos para su comunidad. Banca Solidaria (Promipyme)
- Ejecución del Programa Cooperera, mediante cooperación técnica; se logró impactar 110 cooperativas. BR
- Creación de 860 subagentes bancarios, creando mayor acceso a los servicios financieros en localidades remotas, donde las posibilidades para transacciones financieras son limitadas. SIB
- Emisión de 7 reglamentos (gobierno corporativo; establecimiento y operación en el mercado *Over The Counter* (OTC) y sistemas de registro de operaciones sobre valores; establecimiento y operación de mecanismos centralizados de negociación; depósitos centralizados de valores y sistemas de compensación y liquidación de valores; intermediarios de valores; oferta pública; y, sociedades administradoras y los fondos de inversión). De igual forma, emisión de 4 resoluciones, con el objetivo de actualizar el marco regulatorio del mercado de valores. SIMV
- Se aprobó el primer fideicomiso de oferta pública de valores de renta variable en el país, respaldado con acciones de la sociedad Pasteurizadora Rica, S. A., denominado Fideicomiso de Oferta Pública de Valores Accionario Rica 03-FU, representando intereses y oportunidades para los inversionistas. SIMV
- Realización de estudios de factibilidad a 61 grupos cooperativos, para garantizar el cumplimiento y la certificación de los requisitos de acuerdo con la ley 127-64. Idecoop

## Medidas, acciones o iniciativas del OG 3.2: Energía confiable, eficiente y ambientalmente sostenible

La tabla 41 presenta la cantidad de acciones clasificadas según objetivos específicos en esta materia.

**Tabla 41. OG 3.2 Cantidad de acciones realizadas según objetivos específicos**

Objetivos específicos	Cantidad de acciones identificadas
3.2.1 Asegurar un suministro confiable de electricidad a precios competitivos y en condiciones de sostenibilidad financiera y ambiental	22
3.2.2 Garantizar un suministro de combustibles confiable, diversificado, a precios competitivos y en condiciones de sostenibilidad ambiental	5
<b>Total</b>	<b>27</b>

**Fuente:** Elaborada a partir de las memorias institucionales 2019 de los organismos públicos.

Para dar cumplimiento a lo establecido en las líneas de acción a continuación citamos algunas de las acciones ejecutadas en 2019 por los organismos públicos.

- Apoyo al desarrollo de las fuentes de energía renovable, con 1,413 autorizaciones de incentivos, que ascienden a un monto de RD\$ 1,779,110,977.22 millones de pesos. CNE
- Instalación de 553.67 MW de energías renovables, agregadas al Sistema Eléctrico Nacional Interconectado (SENI) y adicionales a los 725.31 MW existentes al cierre de 2015, para un total de 1,278.98 MW. CNE
- Ejecución del programa RD-24hrs, para lograr un suministro de 24 horas en el país en general. CDEEE
- Ejecución de proyecto triangular de infraestructura de la calidad para energías renovables y eficiencia energética, el cual busca el fortalecimiento del país en esa materia a través del intercambio de experiencias del equipo de gestión que coordina las actividades. Indocal
- Ejecución del proyecto R3E, enfocado en las Energías Renovables (ER) y la Eficiencia Energética (EE) en el Caribe, desde una óptica de la calidad; este introduce al país nuevos conocimientos de normas, ensayos y otras ofertas de servicios relacionados con la calidad. Indocal
- Construcción del Parque Temático de Energía Renovable – Ciudad Juan Bosch (PTER-CJB). MEM



- Actualización de normativas relacionadas con la fijación de precios, peajes e incentivos en el mercado eléctrico mayorista, dentro de las que podemos citar: (i) fijación de incentivo de regulación de frecuencia en el mercado eléctrico mayorista; (ii) fijación de mecanismo de compensación a unidades generadores por despacho forzado en el mercado eléctrico mayorista; (iii) fijación de costo marginal tope de energía y costo de desabastecimiento. SIE
- Ejecución de proyectos fotovoltaicos en varias comunidades de diferentes provincias del país, incluyendo la instalación de 134 paneles solares en escuelas, iglesias y asociaciones de agricultores. UERS
- Se avanzó en el proceso de clasificación de las plantas envasadoras de Gas Licuado de Petróleo (GLP) y estación categoría III (GLP-GNV). Conforme las disposiciones de la Resolución No. 201-2017, se han emitido 321 clasificaciones de plantas envasadoras de GLP, tipificadas según las categorías A, B y C, a saber: tipo A: 72 plantas ubicadas en zonas urbanas o densamente pobladas; tipo B: 115 ubicadas en zonas urbanas o rurales, o en cercanía de cabeceras de comunas o distritos municipales; tipo C: 134 ubicadas en zonas rurales, alejadas o de difícil acceso. MICM
- Elaboración del borrador del contrato para la exploración y explotación de hidrocarburos, en especial las disposiciones vinculadas a los intereses económicos que persiguen el Estado dominicano y la ciudadanía a través de las concesiones de explotación de los recursos naturales. PyLT-MH

### **Medidas, acciones o iniciativas del OG 3.3: Competitividad e innovación en un ambiente favorable a la cooperación y la responsabilidad social**

La tabla 42 presenta la cantidad de acciones clasificadas según objetivos específicos en este aspecto.

**Tabla 42. OG 3.3 Cantidad de acciones realizadas según objetivos específicos**

<b>Objetivos específicos</b>	<b>Cantidad de acciones identificadas</b>
<b>Objetivo general 3.3 Competitividad e innovación en un ambiente favorable a la cooperación y la responsabilidad social</b>	<b>87</b>
<b>3.3.1</b> Desarrollar un entorno regulador que asegure un funcionamiento ordenado de los mercados y un clima de inversión y negocios procompetitivo en un marco de responsabilidad social	9
<b>3.3.2</b> Consolidar el clima de paz laboral para apoyar la generación de empleo decente	9
<b>Total</b>	<b>87</b>

Objetivos específicos	Cantidad de acciones identificadas
<b>Objetivo general 3.3 Competitividad e innovación en un ambiente favorable a la cooperación y la responsabilidad social</b>	<b>87</b>
<b>3.3.3</b> Consolidar un sistema de educación superior de calidad que responda a las necesidades del desarrollo de la nación	11
<b>3.3.4</b> Fortalecer el sistema nacional de ciencia, tecnología e innovación para dar respuesta a las demandas económicas, sociales y culturales de la nación, y propiciar la inserción en la sociedad y economía del conocimiento	7
<b>3.3.5</b> Lograr acceso universal y uso productivo de las tecnologías de la Información y Comunicación (TIC)	26
<b>3.3.6</b> Expandir la cobertura y mejorar la calidad y competitividad de la infraestructura y servicios de transporte y logística orientándolos a la integración del territorio, al apoyo del desarrollo productivo y a la inserción competitiva en los mercados internacionales	20
<b>3.3.7</b> Convertir al país en un centro logístico regional aprovechando sus ventajas de localización geográfica	5
<b>Total</b>	<b>87</b>

**Fuente:** Elaborada a partir de las memorias institucionales 2019 de los organismos públicos.

Para dar cumplimiento a lo establecido en las líneas de acción citamos algunas de las acciones ejecutadas en 2019 por los organismos públicos.

- Puesta en marcha de proceso de investigación de oficio en los distintos mercados y sectores, que garantice la defensa del aparato productivo nacional con el inicio de dicho proceso en el mercado de agua purificada, envasada en botellones de 5 galones, más el desarrollo de 3 investigaciones en curso, en los mercados de varilla y del gas licuado de petróleo. Procompetencia
- Con respecto a los procesos de solución de controversias suscitadas entre consumidores y proveedores, conforme a los principios de igualdad y no discriminación, se lograron acuerdos favorecedores para ambas partes; de las 2,863 reclamaciones procesadas en el año 2019, 1,598 (56 %) fueron conciliadas satisfactoriamente, expresión concreta de respuesta efectiva a la población consumidora con un retorno económico de RD\$ 105,599,840.89. Proconsumidor
- Se logró la certificación del Organismo de Inspección, bajo la Nordom ISO/IEC 17020, cuyas acciones aseguran la protección de los derechos de los consumidores y usuarios y contribuyen al mantenimiento de un comercio equitativo y transparente. Resultó en un total de 4,787 inspecciones, de las cuales 4,327 fueron de oficio, 289 por reclamaciones y 173 por denuncias. Proconsumidor



- 41,515 casos atendidos a través de Protecom, ordenando a las empresas distribuidoras acreditar a los clientes de servicio eléctrico un monto aproximado de RD\$ 61.6 millones de pesos. De igual forma, se realizaron 29 procesos de fiscalización de la calidad del servicio técnico y comercial brindado por las empresas distribuidoras. SIE
- A través de la “Iniciativa RD+Simple”, implementada en conjunto con el Consejo Nacional de Competitividad (CNC), se han alcanzado significativos avances en la simplificación de trámites y servicios. Los tiempos de respuesta a las solicitudes de permisología de las actividades, obras y proyectos categoría A, B y C que tardaban 266, 175 y 84 días, respectivamente, se han simplificado y reducido a menos de 50 días la Categoría A y a menos de 40 y 30 días las Categorías B y C, respectivamente. Se agilizaron los trámites para otorgar las autorizaciones ambientales, de modo que sean incorporados al aparato productivo de la nación nuevos proyectos. Competitividad
- Se aumentó a las trabajadoras asalariadas el Subsidio por Lactancia Materna hasta un 33 % del salario cotizante inferior a tres salarios mínimos nacionales. MT
- Se logró la aprobación de 16 tarifas de salarios mínimos en los sectores de la construcción y afines, pintores, industria azucarera, instituciones sin fines de lucro (ONG), electricidad, plomería, carpintería, zonas francas, hoteles y restaurantes y sector privado no sectorizado, concediendo a los trabajadores una mayor capacidad adquisitiva. MT
- Se incorporaron 735,027 nuevos empleos formales en las diferentes ramas de actividad económica (comercio, construcción, agricultura, industrias manufactureras, hoteles, bares, restaurantes, sector energía, servicios y otras actividades), alcanzando en un 105 % la meta presidencial de “Generación de empleos dignos”. MT
- Graduación de 379 nuevos tecnólogos en las carreras de desarrollo de software, redes de información, multimedia, mecatrónica, manufactura automatizada y seguridad informática, sumando a la fecha 2,618 los egresados de educación superior que ITLA ha entregado a la sociedad. ITLA
- Se otorgaron 3,301 becas nacionales en más de 30 instituciones de educación superior de República Dominicana, 173 correspondientes al programa RD Digital; 69 % corresponde a los niveles técnico superior y de grado; 5 % a nivel técnico y de grado de RD Digital; 25% a postgrado (especialidades y maestrías); y 1 % a doctorados. Mescyt
- Aplicación de la Prueba de Orientación y Medición Académica (POMA) a 94,797 aspirantes a ingresar a la carrera de Educación; 45,337 la aprobaron, para un 48 %. Mescyt
- Se puso en marcha el proyecto: “Ampliación del Sistema de Alerta Climática Temprana (Satem) para zonas de producción agropecuaria”, consistente en extender la cobertura de dicho servicio de alerta de cambio climático a todas las zonas de producción agropecuaria nacional; contemplaba la instalación de sensores bajo la

tecnología IoT, así como el uso de drones, satélites y detectores de rayos, para generar informaciones que puedan mejorar las predicciones meteorológicas. Indotel

- Con el apoyo de la Agencia Francesa de Desarrollo (AFD) y la Unión Europea (UE), puesta en marcha del Plan de Movilidad Urbana Sostenible (PMUS) del Gran Santo Domingo, como pilar para implementar acciones para el calmado del tráfico; planes pilotos de movilidad sostenible en las 10 ciudades de mayor accidentalidad; gestión de caminos seguros en zonas escolares; el proyecto “Peatón Seguro”, con el mejoramiento de aceras y espacios públicos en proximidades de estaciones del transporte público; ampliación y adecuación de aceras para personas con movilidad reducida; y adecuación de la semaforización existente para los peatones y ciclistas. Intransit
- Señalización de 7,887 kilómetros de carreteras, calles, avenidas y caminos vecinales construidos, rehabilitados y mantenidos en toda la geografía nacional. MOPC
- Adquisición de 200 nuevos autobuses, 120 normales y 80 articulados; muchos de estos cuentan con servicio de rampa electrónica para personas con limitaciones físicas. OMSA
- Certificación de 71 acreditaciones de nuevas empresas como Operador Económico Autorizado (OEA), lo que garantiza la seguridad de la cadena logística y coadyuva a la agilización de las operaciones del comercio internacional. DGA

### Medidas, acciones o iniciativas del OG 3.4: Empleos suficientes y dignos

La tabla 43 presenta la cantidad de acciones clasificadas según objetivos específicos en este aspecto.

**Tabla 43. OG 3.4 Cantidad de acciones realizadas según objetivos específicos**

Objetivos específicos	Cantidad de acciones identificadas
3.4.1 Propiciar mayores niveles de inversión tanto nacional como extranjera en actividades de alto valor agregado y capacidad de generación de empleo decente	6
3.4.2 Consolidar el Sistema de Formación y Capacitación Continua para el Trabajo a fin de acompañar al aparato productivo en su proceso de escalamiento de valor, facilitar la inserción en el mercado laboral, y desarrollar capacidades emprendedoras	8
3.4.3 Elevar la eficiencia, capacidad de inversión y productividad de las micro, pequeñas y medianas empresas (Mipymes)	13
<b>Total</b>	<b>27</b>

**Fuente:** Elaborada a partir de las memorias institucionales 2019 de los organismos públicos.



Para dar cumplimiento a lo establecido en las líneas de acción aquí se citan algunas de las acciones ejecutadas en 2019 por los organismos públicos.

- Durante el año 2019 fueron autorizados 49 proyectos para instalación de zonas francas, con una inversión total de RD\$ 5,552.7 millones, con potencial de generar 6,881 nuevos empleos, y más de US\$ 101.3 millones. Se concentran en áreas de manufactura y procesamiento de tabaco, *call centers*, comercialización, servicios y reciclaje, servicios de logística, calzados, electrónicos, agroindustriales, y productos farmacéuticos. MICM
- Se trabajó en la primera etapa del proyecto de renovación de parques industriales, interviniendo en la reparación de 7 de estos: Zona Franca Los Alcarrizos, Zona Franca Hato Nuevo, Centro de Incubación de Empresas San Cristóbal (CIEM), Parque Industrial San Cristóbal (Pisan), Zona Franca La Armería, Zona Franca Bonao y Parque Industrial La Canela (Pilca). Proindustria
- El Instituto Nacional de Formación Técnico Profesional (Infotep) ejecutó 41,855 acciones formativas, que permitieron el acceso a la formación de 816,197 hombres y mujeres de todo el territorio nacional; por género, la distribución fue 369,153 hombres (45 % de los egresados) y 447,044 mujeres (55 %, superando a aquellos en un 10 %). Infotep
- 3,090 empresas recibieron asesoría en metodología que contribuye al mejoramiento de la productividad de las empresas. Infotep
- Se impartieron 16 cursos de empleo y autoempleo en coordinación con la Dirección General de Proyectos Especiales de la Presidencia, capacitando a 172 jóvenes en condiciones de vulnerabilidad: 70 en emprendimiento juvenil y 102 en Desarrollo de Competencias Básicas (DCB). MT
- A través de los programas comunitarios, unos 183,655 participantes en situación de riesgo de exclusión social lograron acceder a la formación técnica, mejorando así su empleabilidad. Asimismo, el Infotep brindó servicios de capacitación y asistencia técnica a 2,354 Mipymes, y formó 1,257 nuevos emprendedores. Infotep
- Se desembolsaron RD\$ 6,835,154,904, y recibieron financiamiento 127,986 micro y pequeños empresarios. Banca Solidaria (Promipyme)
- Se dio financiamiento a las pymes con 28,248 créditos otorgados, por un monto de RD\$ 6,158.9 millones, así como viviendas de bajo costo con desembolsos por RD\$ 1,817.4 millones, concedidos a unas 1,204 familias. BR
- Unas 20 pymes lograron exportaciones por un monto de USD 1.5 MM, y 5 de estas diversificaron sus mercados con apoyo de la Unidad de Internacionalización de pymes del Centro de Exportación e Inversión de la República Dominicana. CEI-RD

- Iniciaron sus operaciones 10 nuevos centros de apoyo a las Mipymes (centros pymes), lo que eleva a 25 los ya existentes en todo el país. MICM
- Fueron clasificadas como Mipymes 4,030 empresas, de las cuales el 67.4 % corresponde a la categoría de microempresas, el 26.7 % a pequeñas empresas, y el restante 5.9 % a medianas empresas. MICM
- Adjudicación del 23 % de las compras nacionales a las Mipymes, así como de las cuotas asignadas a mujeres, excediendo en ambos casos las cuotas asignadas por la Ley 488-08 de un 20 % para la Mipymes y 5 % para las mujeres, para fortalecer el Sistema Nacional de Compras y Contrataciones Públicas (SNCCP). DGCP

### **Medidas, acciones o iniciativas del OG 3.5: Estructura productiva sectorial y territorialmente articulada, integrada competitivamente a la economía global y que aprovecha las oportunidades del mercado local**

La tabla 44 presenta la cantidad de acciones clasificadas según objetivos específicos en esta materia.

**Tabla 44. OG 3.5 Cantidad de acciones realizadas según objetivos específicos**

<b>Objetivos específicos</b>	<b>Cantidad de acciones identificadas</b>
<b>3.5.1</b> Impulsar el desarrollo exportador sobre la base de una inserción competitiva en los mercados internacionales	8
<b>3.5.2</b> Crear la infraestructura (física e institucional) de normalización, metrología reglamentación técnica y acreditación. que garantice el cumplimiento de los requisitos de los mercados globales y un compromiso con la excelencia	2
<b>3.5.3</b> Elevar la productividad, competitividad y sostenibilidad ambiental y financiera de las cadenas agroproductivas a fin de contribuir a la seguridad alimentaria, aprovechar el potencial exportador y generar empleo e ingresos para la población rural	43
<b>3.5.4</b> Desarrollar un sector manufacturero articulador del aparato productivo nacional, ambientalmente sostenible e integrado a los mercados globales con creciente escalamiento en las cadenas de valor	12
<b>3.5.5</b> Apoyar la competitividad, diversificación y sostenibilidad del sector turismo	8
<b>3.5.6</b> Consolidar un entorno adecuado que incentive la inversión para el desarrollo sostenible del sector minero	14
<b>Total</b>	<b>87</b>

**Fuente:** Elaborada a partir de las memorias institucionales 2019 de los organismos públicos.





Para dar cumplimiento a lo establecido en las líneas de acción citamos algunas de las acciones ejecutadas en 2019 por los organismos públicos.

- Se elaboró la Estrategia Marca País, acompañados de una firma consultora, dando participación a los distintos grupos de interés, recabando información en diversos sectores de la sociedad dominicana. Se realizó una campaña de sensibilización denominada: “Rumbo a la Marca País”. CEI-RD
- Lanzamiento de iniciativas “RD+Simple” y realización de estudio de simplificación de trámites en la República Dominicana. Competitividad
- Con el apoyo de la Dirección General de Aduanas y el Programa de Fortalecimiento de la Calidad, auspiciado por la Unión Europea, durante los meses de mayo a noviembre se realizaron varios talleres sobre el manejo de la plataforma Ventanilla Única de Comercio Exterior (VUCE), con el objetivo de lograr un buen desempeño en las gestiones aduanales a través del Sistema Integrado de Gestión Aduanera (SIGA), abarcando todo el territorio nacional, e impactando de forma directa a los usuarios de más de 100 empresas exportadoras e importadoras. MICM
- Elaboración de: 41 propuestas de normas; 29 anteproyectos de normas; 22 encuestas públicas; 27 proyectos de normas; y aprobación de 48 Normas Dominicanas (Nordom), a través de los departamentos de alimentos y salud, ingeniería y ciencias, y de normas de servicios. Indocal
- Se otorgaron 22,355 préstamos proyectados al cierre del año 2019. Los productores y microempresarios rurales directos beneficiados con financiamientos del Banco suman 23,448 y los indirectos alrededor de 43,000. Bagricola
- Ejecución de proyecto para el aumento de la competitividad de mangos dominicanos a través de la calidad fitosanitaria, con la integración de medidas modernas en el manejo de moscas de las frutas y así mejorar su exportación. CTA
- Ejecución de proyectos de actualización de tecnologías para la competitividad del sector agroexportador y para la innovación tecnológica. Coniaf
- Se desarrolló un plan destinado a buscar el mejoramiento e inocuidad de productos, contribuyendo con más de 110 empresas del sector cosmético y alimenticio (productos de panificación, lácteos, cacao, miel, café, jugos de frutas, vinos, entre otros), impactando a 145 productos que están disponibles en el mercado. Dichas empresas recibieron gratuitamente un acompañamiento que incluyó: etiquetado nutricional, análisis de laboratorio, transferencia tecnológica, asesoría técnica, diseño y mejora de productos y procesos. IIBI
- Se plantaron 88,855 tareas de tabaco, con la participación de 3,167 productores. Se obtuvo una producción de 121,598 quintales de tabaco, generando ingresos directos para los productores por valor de RD\$ 1,033,538,000. Intabaco

- Se dio continuidad a 24 proyectos de investigación y a 22 de validación en la zona norte. Entre los referidos se destacan los proyectos para la medición, cuantificación y opciones de mitigación de gases con efecto invernadero (óxido nitroso y metano entérico); de selección de materiales genéticos locales con resistencia a la roya (*hemileia vastatrix*); de tecnologías para el aumento de la productividad de la papa; de evaluación de los impactos del desarrollo de la cadena de valor del cacao (*theobroma cacao*, entre otros. Idiaf
- Desarrollo de programa de comercialización, con el objetivo de beneficiar a pequeños y medianos productores agrícolas y agroindustriales, así como ofrecer facilidades para que los ciudadanos puedan adquirir productos sanos a precios justos. En 2019, el programa desarrolló en todo el territorio nacional, 739 mercados de productores, con ventas de RD\$ 86,062,268, beneficiando a 383,250 familias; 12 agromercados, cuyas ventas sumaron RD\$ 118,756,250, abarcando 308,700 familias y beneficiando a 362,814 clientes. Asimismo, se desarrollaron 6 Bodegas Fijas Focalizadas con 77,175 familias beneficiadas; y otras 136,210 familias fueron beneficiadas a través de 514 Bodegas Móviles. Inespre
- En el marco de las políticas de desarrollo de la Red Nacional Alimentaria (RENA), en 2019 se incluyeron nuevas empresas y organizaciones en el Merca Santo Domingo, entre estas la Asociación Dominicana de Avicultores (ADA), que agrupa a todos los miembros de la cadena de valor de la avicultura en la República Dominicana, desde la distribución de insumos hasta los más de 500 productores de pollos y huevos. Mercadom
- Para avanzar en la transformación agropecuaria, se prepararon para la siembra un total de 1,007,279 tareas y otras 721 fueron niveladas con tecnología de precisión, mejorando la productividad, reduciendo los costos de operación de riego, y contribuyendo con la eficiencia y uso racional del agua en más de un 80 %. MA
- Se incentivó la exportación a través del programa AGROEXPORTA, con la selección de 10 rubros de vocación exportadora priorizados, con políticas de fomento y fortalecimiento de las capacidades de exportación de pequeños y medianos productores, así como de asociados en grupos colectivos. MA
- Se ha fortalecido la asociatividad entre pequeños productores agropecuarios, incorporando un total de 66 nuevas cooperativas, 19 de estas agropecuarias, para un total acumulado durante el periodo 2012-2019 de 458 nuevas cooperativas, entre ellas 133 agropecuarias. MA
- En el marco de los proyectos de desarrollo agroforestal se han sembrado un total de 44,229,124 plantas de café, aguacate, cacao y mango, con unas 242,968 tareas intervenidas, beneficiando directamente a 10,338 pequeños productores que viven en las principales cuencas hidrográficas de la zona sur del país. MA



- Se logró realizar 19,061 titulaciones, equivalentes a 47 % respecto al año anterior, con una superficie de 99,943 tareas, traspasadas de manera definitiva a parceleros de la reforma agraria. MA
- Se registraron 180 industrias; 430 actualizaron sus registros industriales; también, se calificaron 27; y 120 renovaron su calificación industrial. Proindustria
- En dos sectores prioritarios, textilera y calzados, se aprobó la clasificación de 4 nuevas empresas, 3 pertenecientes al renglón textil y 1 a la manufactura de calzados; generarán un total de 164 empleos directos. CNZFE
- Fueron otorgados los permisos correspondientes para la instalación y puesta en operación de 9 nuevos parques de zona franca, que realizarán una inversión estimada de RD\$ 1, 826,598,768.92; crearán 14,632 empleos directos y generarán divisas por una suma total de USD 16,006,271.97. CNZFE
- Fueron aprobados un total de 57 permisos de instalación para igual número de empresas de zonas francas industriales y de servicios. CNZFE
- Para satisfacer la demanda de alojamientos de turistas, el país incrementó su oferta habitacional hotelera en unas 5,552 habitaciones; de estas, 3,408 son nuevas, iniciando sus operaciones en 2019; 2,144 fueron remodeladas. Dichas habitaciones están localizadas en diferentes destinos turísticos a nivel nacional. Para ello, fueron inauguradas 5 instalaciones hoteleras, 4 se ampliaron y 4 fueron proyectos inmobiliarios-turísticos. Mitur
- En el periodo enero-junio 2019 la Inversión Extranjera Directa (IED) destinada al sector turismo, registrada por el Banco Central, ascendió a USD 499.9 millones, representando un 36.7 % de la inversión total, ascendente a USD 1,358.9 millones. Mitur
- A lo largo de 2019 se ha trabajado en la evaluación, planificación, promoción y ejecución de una ronda para el otorgamiento de derechos de exploración y producción de hidrocarburos, lanzada para el sector petrolero y gasífero de República Dominicana en un Roadshow en Houston, Texas, EEUU, el 10 de julio 2019, culminando a finales de noviembre con la primera subasta de 12 bloques de petróleo y gas disponibles en 4 cuencas en áreas terrestre del país y costas afueras. MEM
- En el ámbito minero, se realizó la evaluación de 33 solicitudes de concesiones, 2 de explotación y 31 para desarrollar exploraciones. Del total evaluado, se recomendó la continuación del proceso legal de tramitación para su otorgamiento, de 20 expedientes de solicitudes de concesión que cumplieron con los requisitos técnicos exigidos por la Ley Minera 146-71 y su Reglamento de Aplicación 207-98; de las 13 restantes, se sugirió su perfeccionamiento. MEM
- Fueron elaborados documentos instructivos, normativos y procedimentales, incluyendo: i) requisitos de una solicitud de concesión de exploración; ii) requisitos

de una solicitud de concesión de explotación, iii) criterios de evaluación de solicitudes de concesiones mineras, iv) guía de contenido para la elaboración del estudio técnico-económico de proyectos mineros, y v) guía para la elaboración de los informes semestrales de progreso y anuales de operación. Estos documentos, concluidos en su totalidad, contemplan los aspectos que forman parte de estos procesos, tanto desde la perspectiva del Estado, como de los concesionarios o solicitantes de concesiones. MEM

## Acciones en apoyo a objetivos del cuarto eje estratégico: “Una sociedad con cultura de producción y consumo ambientalmente sostenibles”

En el marco del cuarto eje estratégico, “Producción y consumo ambientalmente sostenibles y adaptado al cambio climático”, de las 57 líneas de acción, en 2019 estuvieron en implementación 19, con la ejecución de iniciativas o medidas de política ejecutadas por organismos públicos, en dirección hacia los 3 objetivos generales y los 5 objetivos específicos del eje.

**Tabla 45. Cantidad de líneas de acción en implementación de la END en el eje 4, según objetivos generales y específicos, año 2019**

Generales y específicos	Líneas de acción en la END	Líneas de acción en implementación 2019	Porcentaje
<b>Total eje 4</b>	<b>57</b>	<b>19</b>	<b>33.3</b>
<b>4.1 Manejo sostenible del medio ambiente</b>	<b>39</b>	<b>15</b>	<b>38.5</b>
4.1.1 Proteger y usar de forma sostenible los bienes y servicios de los ecosistemas, la biodiversidad y el patrimonio natural de la nación, incluidos los recursos marinos	14	7	<b>50.0</b>
4.1.2 Promover la producción y el consumo sostenibles	8	0	-
4.1.3 Desarrollar una gestión integral de desechos, sustancias contaminantes y fuentes de contaminación	8	2	<b>25.0</b>
4.1.4 Gestionar el recurso agua de manera eficiente y sostenible, para garantizar la seguridad hídrica	9	6	<b>66.7</b>
<b>4.2 Eficaz gestión de riesgos para minimizar pérdidas humanas, económicas y ambientales</b>	<b>12</b>	<b>3</b>	<b>25.0</b>



Generales y específicos	Líneas de acción en la END	Líneas de acción en implementación 2019	Porcentaje
<b>Total eje 4</b>	<b>57</b>	<b>19</b>	<b>33.3</b>
4.2.1 Desarrollar un eficaz sistema nacional de gestión integral de riesgos, con activa participación de las comunidades y gobiernos locales, que minimice los daños y posibilite la recuperación	12	3	<b>25.0</b>
<b>4.3 Adecuada adaptación al cambio climático</b>	<b>6</b>	<b>1</b>	<b>16.7</b>
4.3.1 Reducir la vulnerabilidad, avanzar en la adaptación a los efectos del cambio climático y contribuir a la mitigación de sus causas	6	1	<b>16.7</b>

**Fuente:** Elaborada a partir de las memorias institucionales 2019 de los organismos públicos.

En 2019 los organismos públicos reportaron 114 acciones vinculadas al cuarto eje: “Una sociedad con cultura de producción y consumo ambientalmente sostenibles y adaptado al cambio climático”. De ellas, 108 (94.8 %) estaban alineadas al objetivo general 4.1; en este, la línea de acción con mayor cantidad de iniciativas, con 61 acciones reportadas, fue la 4.1.4.5: “expandir y dar mantenimiento a la infraestructura para la regulación de los volúmenes de agua, mediante la priorización de inversiones en obras de propósitos múltiples, con un enfoque de desarrollo sostenible”.

### Medidas, acciones o iniciativas del OG: 4.1 Manejo sostenible del medio ambiente

La tabla 46 presenta la cantidad de acciones clasificadas según objetivos específicos en este campo.

**Tabla 46. OG 4.1 Cantidad de acciones realizadas según objetivos específicos**

Objetivos específicos	Cantidad de acciones identificadas
<b>4.1.1</b> Proteger y usar de forma sostenible los bienes y servicios de los ecosistemas, la biodiversidad y el patrimonio natural de la nación, incluidos los recursos marinos	33
<b>4.1.3</b> Desarrollar una gestión integral de desechos, sustancias contaminantes y fuentes de contaminación	3
<b>4.1.4</b> Gestionar el recurso agua de manera eficiente y sostenible, para garantizar la seguridad hídrica	72
<b>Total</b>	<b>108</b>

**Fuente:** Elaborada a partir de las memorias institucionales 2019 de los organismos públicos.

Para dar cumplimiento a lo establecido en las líneas de acción, aquí se citan algunas de las acciones ejecutadas en 2019 por los organismos públicos.

- Investigaciones para la conservación y aprovechamiento de los recursos del mar: informes técnicos sobre el proyecto: “Snotbot República Dominicana”; acerca de la caracterización y evaluación de los recursos naturales del municipio Los Patos – Barahona, RD; de levantamientos batimétricos; sobre aportes al conocimiento del calamar diamante y su pesquería en la península de Samaná y sus alrededores. Anamar
- Sensibilización de 1,506 personas mediante actividades de educación y formación sobre cambio climático, distribuidas en 18 provincias del territorio nacional, abordando temas como: energía limpia, eficiencia energética y cambio climático; seminario: Estrategias de desarrollo local y gobernabilidad; taller: Cambio climático, eficiencia energética y desarrollo sostenible, entre otros. CNCCMDL
- Caracterización de 27.5 km<sup>2</sup> de ecosistemas costeros y marinos, a lo largo de 110 kilómetros del borde costero, de los cuales 21.0 km corresponden a la provincia Montecristi y 89.0 km a la provincia Puerto Plata. Marena
- Se han plantado en todo el país un total de 8,748,548 arbolitos, en 10,750 hectáreas; del total, 4,052,319 árboles se plantaron en 4,889 hectáreas en las zonas de trabajo de los proyectos de desarrollo agroforestal. Marena
- Otorgamiento de 136 certificados de plantación y derecho a corte para el manejo y aprovechamiento sostenible de la producción de madera, y 101 autorizaciones para el corte de 238,695 árboles en 1,361 hectáreas. Marena
- Implementación de programa de sensibilización y capacitación sobre cambio climático (adaptación, mitigación y gases de efecto invernadero) al sector ganadero, con 350 participantes. Marena
- Adecuación y cierre técnico de varios vertederos a cielo abierto, en el marco del programa “Dominicana Limpia”. Minpre
- Instalación de puntos limpios para el acopio clasificado de los residuos sólidos en los conjuntos residenciales de Ciudad Juan Bosch, dentro del programa “Dominicana Limpia”. Minpre
- Preparación del informe preliminar para la reconducción de la operación del vertedero a cielo abierto de Duquesa hacia un relleno sanitario. Minpre
- Construcción del sistema de riego El Carrizal, zona de Peralta, provincia de Azua. Indrhi
- Ejecución del proyecto de construcción de la presa La Piña, comunidad Los Michel, provincia Dajabón. Indrhi



- Reconstrucción de 24 lagunas comunitarias para mantener la producción de ganaderos y agricultores; beneficiaron a 3,700 familias de la Línea Noroeste. Minpre
- Puesta en marcha del proyecto de agricultura resiliente y gestión integrada de los recursos hídricos en las cuencas de los ríos Yaque y Ozama. Minpre
- Regeneración ambiental con la plantación de 455 árboles en el área del Parque Ecológico Fluvial La Barquita (PEF-LB). Mapre
- Acondicionamiento de las parcelas y mejora de las condiciones socioeconómicas de las familias en la microcuenca Mayiga, en el marco del plan de la Comisión Ozama-Isabela (COI). Minpre

### Medidas, acciones o iniciativas del OG 4.2: Eficaz gestión de riesgos para minimizar pérdidas humanas, económicas y ambientales

La tabla 47 presenta la cantidad de acciones clasificadas según el objetivo específico de este renglón.

**Tabla 47. OG 4.2 Cantidad de acciones realizadas según objetivo específico**

Objetivo específico	Cantidad de acciones identificadas
<b>4.2.1</b> Desarrollar un eficaz sistema nacional de gestión integral de riesgos, con activa participación de las comunidades y gobiernos locales, que minimice los daños y posibilite la recuperación rápida y sostenible de las áreas y poblaciones afectadas	5
<b>Total</b>	<b>5</b>

**Fuente:** Elaborada a partir de las memorias institucionales 2019 de los organismos públicos.

A seguidas, citamos algunas de las acciones ejecutadas en 2019 por los organismos públicos para dar cumplimiento a lo establecido en la anterior línea de acción.



**01** Puesta en funcionamiento del nodo alimentador del Sistema Nacional de Información (SINI), correspondiente al Ministerio de Obras Públicas y Comunicaciones (MOPC), con el objetivo de colaborar en la sistematización del conocimiento de las amenazas, vulnerabilidades y riesgos en el país. Defensa Civil

**02** Fortalecimiento del Dispositivo Conjunto de Vigilancia, Seguridad y Protección Ambiental, a través de la capacitación de 20 efectivos militares sobre manejo de incendios forestales, con el apoyo del Servicio Nacional de Protección Ambiental (Senpa) y Mimarena. Senpa-MIDE

### Medidas, acciones o iniciativas del OG 4.3: Adecuada adaptación al cambio climático

La tabla 48 presenta la cantidad de acciones clasificadas según el objetivo específico de este ámbito.

**Tabla 48. OG 4.3 Cantidad de acciones realizadas según objetivos específicos**

Objetivos específicos	Cantidad de acciones identificadas
<b>4.3.1</b> Reducir la vulnerabilidad, avanzar en la adaptación a los efectos del cambio climático y contribuir a la mitigación de sus causas	1
<b>Total</b>	<b>1</b>

**Fuente:** Elaborada a partir de las memorias institucionales 2019 de los organismos públicos.

Para dar cumplimiento a lo establecido en dicha línea de acción, en 2019 se realizó esta acción:

- Elaboración del primer Informe Bienal de Actualización (por fBUR-RD) en cumplimiento de las obligaciones enmarcadas en la Convención Marco de Naciones Unidas sobre el Cambio Climático (CMNUCC), especialmente en la actualización del inventario de gases de efecto invernadero. Marena



# Avances en la **implementación** de **Políticas Transversales**







## Contexto General

La transversalidad es la condición que permite identificar en qué medida las definiciones de políticas públicas, programas, proyectos y presupuestos tienen incorporados indicadores y metas de áreas que poseen un efecto multiplicador sobre otras; estas se conocen como políticas transversales, y se auxilian de la interinstitucionalidad y la intersectorialidad para crear sinergias y desarrollar espacios comunes de acción<sup>10</sup>.

La Estrategia Nacional de Desarrollo contempla los siguientes temas transversales: derechos humanos, enfoque de género, sostenibilidad ambiental, gestión de riesgos, cohesión territorial, participación social, y uso de las tecnologías de información y comunicación. Cada propuesta de política presenta una dimensión del alcance que tendría el proceso de transversalización en el área, acompañado de la identificación de instrumentos para modelar el trabajo intersectorial e interinstitucional, como son las mesas, grupos de trabajo, comisiones, y otros.

---

**10** “La gestión transversal. Expectativas y resultados”; Revista del CLAD Reforma y Democracia. Disponible en: <http://old.clad.org/portal/publicaciones-del-clad/revista-clad-reforma-democracia/articulos/032-junio-2005/la-gestion-transversal.-expectativas-y-resultados>.

**El artículo 16 del Decreto 134-14 plantea los organismos públicos responsables del cumplimiento de las políticas transversales, a saber:**





Desde la promulgación de la Ley 1-12 se han establecido y desarrollado múltiples instrumentos metodológicos para la incorporación de las políticas transversales en las políticas públicas del Estado dominicano. Entre las instituciones responsables de dar cumplimiento a estas, existe similitud con los instrumentos diseñados y puestos en funcionamiento. Se destacan la creación de comisiones institucionales, interinstitucionales e intersectoriales, mesas de coordinación, resoluciones internas, reuniones, entre otras iniciativas para sensibilizar e impulsar la implementación de dichas políticas en el diseño y ejecución de programas, proyectos y políticas públicas.

A continuación, se presentan las 7 políticas transversales con su definición, objetivo, instrumentos metodológicos implementados y los avances obtenidos en 2019.

## **Política transversal relativa a derechos humanos**

### **Definición**

Los derechos humanos son inherentes a todas las personas, sin discriminación alguna, sin distinción de raza, sexo, nacionalidad, origen étnico, lengua, religión o cualquier otra condición. Entre ellos se incluyen los derechos a la vida y a la libertad; a no estar sometido ni a esclavitud, ni a torturas; a la libertad de opinión y de expresión; a la educación y al trabajo; entre muchos otros.

Su carácter transversal es un proceso dirigido a valorar las implicaciones que tienen las acciones públicas, en todas sus fases, con el fin de garantizar o restituir los derechos individuales y colectivos reconocidos por el Estado dominicano y consagrados en su Constitución, y en los tratados y los convenios internacionales suscritos por este.

### **Objetivos**

Incorporar el enfoque de derechos humanos en todos los planes, programas, proyectos y políticas públicas en sus respectivos ámbitos de actuación, a fin de identificar situaciones de vulneración de tales derechos, de discriminación o exclusión de grupos vulnerables de la población, y de adoptar acciones que contribuyan a la equidad y cohesión social. Ley 1-12, END 2030.

Continuar fortaleciendo la protección de los derechos fundamentales de las personas en todo el territorio dominicano y el respeto de la dignidad humana como eje central y principio orientador de las políticas públicas.

## Instrumentos metodológicos puestos en funcionamiento

Se ha empleado una metodología basada en un proceso de consulta participativa, desarrollado en varias etapas:



## Avance en 2019

En 2019 se consolidó la conformación de la mesa intersectorial para el seguimiento del Plan Nacional sobre los Derechos Humanos, coordinada por el Ministerio de la Presidencia, el Ministerio de Relaciones Exteriores y la Procuraduría General de la República. Las principales actividades desarrolladas fueron:

- Prohibición y sanción del castigo corporal contra los niños, niñas y adolescentes en todo contexto, incluyendo el ámbito familiar, puesta en ejecución a través del Conani.
- Ratificación de la Convención Interamericana para la Protección de los Derechos de las Personas Mayores.



- Ampliación de las facilidades para la dotación de documentos y trámites en general para las personas con discapacidad.
- Capacitación y profesionalización del cuerpo docente de las instituciones educativas, públicas y privadas.
- Diseño, con criterios internacionales, de instrumento de evaluación de los conocimientos y destrezas del personal docente.
- Revisión de la legislación para elevar a 18 años la edad mínima para contraer matrimonio civil.
- Fortalecimiento de los órganos encargados de investigar y perseguir los casos de discriminación y crímenes de odio.
- Aprobación e implementación de normas para reglamentar el trabajo doméstico.
- Relanzamiento de las fuentes de información del Observatorio de la Niñez.
- Reevaluación de la política igualitaria vigente en los registros públicos para reducir la discriminación por motivos de género, racial, étnica, religiosa, política, económica, laboral, de edad u otros.
- Firma de convenio de colaboración interinstitucional para que no exista discriminación en el otorgamiento de los beneficios del Seguro Familiar de Salud (Senasa).
- La Junta Central Electoral emanó la Resolución No. 28-2019, que establece la distribución de la cuota de equidad de género en las candidaturas a regidores, suplentes de regidores, vocales y diputados, para ser aplicada en las elecciones ordinarias generales del año 2020.
- Habilitación de facilidades especiales (ampliadas y adecuadas) para dotar de documentos y trámites en general a las personas con discapacidad.
- Elaboración de opinión consultiva de apoyo a la firma y ratificación de la Convención Interamericana de Personas Envejecientes.
- Formulación de una nueva normativa sobre refugio y asilo político.
- Formulación del Plan Nacional Contra la Violencia de Género.
- Formulación Plan de Humanización del Sistema Penitenciario.
- Elaboración de propuesta para la lucha contra el tráfico ilícito de migrantes y la trata de personas.

## Política transversal relativa al enfoque de género

### Definición

Es un proceso dirigido a valorar las implicaciones que tienen las acciones públicas, en todas sus fases, con el fin de superar las relaciones de desigualdad y de vulneración de derechos de hombres y mujeres, y lograr la equidad de género.

### Objetivo

Incorporar el enfoque de género en todos los planes, programas, proyectos y políticas públicas en sus respectivos ámbitos de actuación, a fin de identificar situaciones de discriminación entre hombres y mujeres y adoptar acciones para garantizar la igualdad y la equidad de género.

### Instrumentos metodológicos puestos en funcionamiento

- Plan Nacional de Equidad de Género I, II, III.
- Instancias de coordinación interinstitucional e intersectorial (Comisión Mixta Mepyd -MM-MAP-OnuMujeres/ piloto presupuestario).
- Lineamientos metodológicos para hacer transversal la política de género. .
- Creación de comisiones en el Congreso Nacional (bicameral) y en el Sistema Judicial para que prevalezca el enfoque de género en todos los proyectos de ley sometidos.
- Conformación de las oficinas provinciales de Equidad de Género y las oficinas institucionales mediante resolución No. 99-19, del Ministerio de Administración Pública.
- Herramientas conceptuales, guías y procedimientos para el presupuesto con enfoque de género.
- Revisión del clasificador funcional y creación de la categoría programática para identificar gasto en género.
- Propuesta de mecanismos de equidad de género en el Modelo de Gestión Penitenciario Nacional.
- Creación de la Procuraduría Adjunta de Género en el Ministerio Público
- Creación de la Dirección de Género y Familia en el Ministerio de la Mujer.
- Creación de Observatorio Justicia y Género en el Ministerio de la Mujer.
- Metodología de planificación CIM-OEA.





- Elaboración de diagnósticos de género en forma participativa en las instituciones.

## Avance de la política de equidad de género en 2019

- El Ministerio de Administración Pública emanó la Resolución Núm. 99-2019 que aprueba la creación de los puestos de género en la administración pública.
- Dicha resolución dispone la creación de las unidades de igualdad de género en los organismos de la administración pública.
- Sistematización del presupuesto con enfoque de género en la República Dominicana 2012-2019, realizada para el Consejo de Ministros de Hacienda o Finanzas de Centroamérica y Panamá.
- Formulación del Plan Nacional de Igualdad y Equidad de Género 2020-2023 (Planeg III), instrumento que presenta las líneas de la política nacional de igualdad de género, esencial para la transversalidad del tema en el Estado dominicano.
- Realización de diagnósticos participativos de género en tres instituciones piloto: Ministerio de Industria y Comercio, Dirección Nacional de Compras Públicas y el Ministerio de Administración Pública.
- Elaboración del Anuario Estadístico que ofrece información sobre los diferentes tipos de violencia que afectan a las mujeres dominicanas.
- “Sello de Igualdad de Género” en el sector público, iniciativa orientada a eliminar las brechas laborales y toda forma de discriminación en el ámbito laboral y en los servicios que prestan las instituciones públicas. Desarrollo de un plan piloto con 4 instituciones públicas: Ministerio de Economía Planificación y Desarrollo, Gabinete de Coordinación de Políticas Sociales, Instituto de Aviación Civil y Junta Central Electoral.
- En el marco de la estrategia de transversalidad de la perspectiva de género, el Ministerio de la Mujer realizó 4 talleres sobre “Mujer y Política” y “Marketing Político para Mujeres Candidatas”, para que puedan acceder a puestos de decisión.
- Se capacitaron 2,308 docentes en educación con perspectiva de género (niveles técnico y superior), para generar cambios en la cultura machista de la sociedad.
- Se iniciaron los trabajos de la Iniciativa de Paridad de Género (IPA) coordinado por la Presidencia de la República.

## Política transversal relativa a la sostenibilidad ambiental

### Definición<sup>11</sup>

Es un proceso dirigido a valorar las implicaciones que tienen las acciones públicas, en todas sus fases, a fin de evitar, minimizar o resarcir los daños sobre el medio ambiente y los recursos naturales, restaurando estos, así como para prevenir, reducir o mitigar los efectos adversos de fenómenos peligrosos sobre la población, los bienes, servicios y el ambiente.

### Objetivo

Incorporar el criterio de sostenibilidad ambiental en todos los planes, programas, proyectos y políticas públicas.

### Instrumentos metodológicos puestos en funcionamiento

En general, los instrumentos y mecanismos para la gestión del medio ambiente y los recursos naturales contenidos en la Ley 64-00 son los siguientes:

- 1.** Planificación ambiental
- 2.** Ley de ordenamiento territorial
- 3.** Sistema Nacional de Áreas Protegidas (Sinap)
- 4.** Permisos y licencias ambientales
- 5.** Evaluación ambiental estratégica
- 6.** Sistema nacional de información ambiental y recursos naturales
- 7.** Vigilancia ambiental
- 8.** Educación y divulgación ambiental
- 9.** Desarrollo científico y tecnológico
- 10.** Incentivos por daños ambientales (Pagos por Servicios Ambientales, PSA)
- 11.** Fondo nacional para el medio ambiente y los recursos naturales

---

**11** Se utiliza la misma definición para la política transversal relativa a la sostenibilidad ambiental y la política transversal gestión de riesgo de desastres según lo planteado en el artículo 13 de la Ley 1-12.



- 12.** Guías metodológicas para incorporar la dimensión ambiental en proyectos sociales y de inversión
- 13.** Espacios formales de cooperación nacional e internacional (reuniones, foros, talleres, etc.)
- 14.** Formulación de planes de acción y proyectos de inversión con amplia participación social
- 15.** Coordinación intersectorial a través de comités, consejos, comisiones y otras instancias.
- 16.** Acuerdos y alianzas público-privadas
- 17.** Evaluaciones de impacto ambiental
- 18.** Información estadística para la toma de decisiones

### Avances en 2019

Durante este año se destacan logros importantes en la implementación de la política transversal de sostenibilidad ambiental:

- Avance en la elaboración del primer informe del Comité Interinstitucional para el Desarrollo de las Cuentas de Energía y Emisiones, para disponer de informaciones estadísticas, y formular políticas públicas a favor del sector energético, y relativas a las emisiones de contaminantes.
- Activación de Comité de Cuentas Ambientales en el cual participan, entre otras, las siguientes instituciones: Comisión Nacional de Energía, Oficina Nacional de Estadísticas, Ministerio de Energía y Minas, Banco Central de la República Dominicana, Consejo Nacional para el Cambio Climático, sector energético y otras.
- Se avanzó en la operativización de la “Guía de criterios ambientales para la elaboración de planes de ordenamiento territorial”.
- Formulación y puesta en circulación de: i) el Atlas de usos y cobertura del suelo de las provincias Montecristi y Samaná; ii) la actualización del Sistema de Información Ambiental, que proporciona informaciones sobre la diversidad biológica, localización y distribución de los recursos naturales, y sobre el estado del medio ambiente; iii) la actualización del Sistema de Información Geográfica (SIG-NE-PAssist), que facilita realizar evaluaciones ambientales rápidas; y, iv) la elaboración diaria de mapas de puntos de calor para detectar posibles conatos de incendios forestales.

- Desarrollo de espacios de cooperación internacional y mecanismos de colaboración entre países de la región Latinoamérica y el Caribe: a) Comité Técnico y Ministerial del Corredor Biológico del Caribe; b) Foro de Ministros de Ambiente de América Latina y el Caribe; c) enlaces de la Estrategia Mesoamericana de Sustentabilidad Ambiental (EMSA); d) puntos de contacto del DR-CAFTA; e) reuniones formales en el marco de las convenciones internacionales ambientales o los Acuerdos Multilaterales sobre el Medio Ambiente (Amumas).
- Implementación de mecanismos de coordinación intersectorial e interinstitucional: a) reuniones de la Subcomisión Planeta ODS, utilizando la guía metodológica para el establecimiento de metas en República Dominicana; b) consejos, comités y comisiones tales como el Consejo Nacional de Fomento Turístico (Confotur), la Comisión Nacional de Energía (CNE), entre otros; c) Red Nacional de Consumo y Producción Sostenible a través de los acuerdos de producción sostenible (público-privados).
- Desarrollo de capacitaciones y diagnósticos sobre producción y consumo sostenibles en torno a: a) eficiencia de recursos y producción más limpia, junto a la Asociación de Empresas e Industrias de Haina y la Región Sur (AeHaina) y a 25 empresas de la cadena de valor del turismo de los destinos de Puerto Plata y Punta Cana; b) seminarios con la participación de 119 representantes de los sectores público, privado, asociaciones empresariales, academias, ONG; c) taller con mujeres empresarias y jóvenes emprendedores.
- Desarrollo de acciones en el tema de adaptación al cambio climático y mitigación de emisiones, tales como: a) capacitación de 350 ganaderos sobre adaptación al cambio climático; b) asistencia técnica al Plan de Movilidad Urbana Sostenible que realiza el Intransit; c) lanzamiento del Plan Nacional de Adaptación en República Dominicana, y elaboración de plan de acción en instituciones públicas (Ministerios de Turismo, de Agricultura, de Salud Pública, y de la Mujer); d) promoción del enfoque de adaptación basada en ecosistemas y medidas transformacionales para aumentar la resiliencia al cambio climático.
- Continuación de acciones intersectoriales: a) proyectos de desarrollo agroforestal (plantación de 7,748,548 arbolitos en 10,750 hectáreas); b) manejo de cuencas hidrográficas (Artibonito, Yaque del Sur, Río Las Cuevas, Río Nizaíto, entre otras); c) ventanillas únicas (Ventanilla Única de Comercio Exterior de República Dominicana, Dirección de Aduanas, Ministerios de Agricultura y de Medio Ambiente y Recursos Naturales); c) planes de manejo y acción ambiental en las playas (Palenque, Sosúa, Luperón, Villa Montellano y Las Ballenas-Popi) y manejo de sargazos; d) restauración de ecosistemas costeros (playas, arrecifes de coral, áreas de anidamientos de tortugas marinas).
- Entrega de certificaciones por manejo adecuado de espacios: Jurado Nacional Bandera Azul (25 segmentos de playas candidatas).



- Creación de una comisión para la elaboración del reglamento general de aplicación para Pagos por Servicios Ambientales (PSA) de la Ley No. 44-18, mediante la Resolución 0009-2019.
- Desarrollo de normas básicas de control interno (incluyendo controles para la protección del medio ambiente): avances en la implementación de las Normas Básicas de Control Interno por la Contraloría General de la República. En 2019 las instituciones registradas tuvieron un cumplimiento por encima del 90 %.
- Celebración de Primer Encuentro sobre Compras Sostenibles, dirigido a las unidades de compra de 52 instituciones; estuvieron presentes 130 técnicos de compras o de áreas afines al proceso de contratación.

## Política transversal relativa a la gestión de riesgo de desastres

### Definición<sup>13</sup>

La transversalidad de la gestión de riesgo de desastres es un proceso dirigido a valorar las implicaciones que tienen las acciones públicas, en todas sus fases, a fin de evitar, minimizar o resarcir los daños sobre el medio ambiente y los recursos naturales, restaurando estos, así como para prever, reducir o mitigar los efectos adversos de fenómenos peligrosos sobre la población, los bienes, servicios y el ambiente.

### Objetivo

Incorporar en los planes, programas, proyectos y políticas públicas los criterios de sostenibilidad ambiental y adecuada gestión integral de riesgo.

### Instrumentos metodológicos puestos en funcionamiento

Conforme a los objetivos indicados por el Marco de Sendai, se estableció una estructura estandarizada para la construcción de los instrumentos que servirían para la transversalidad de la gestión de riesgos de desastres, tales como:

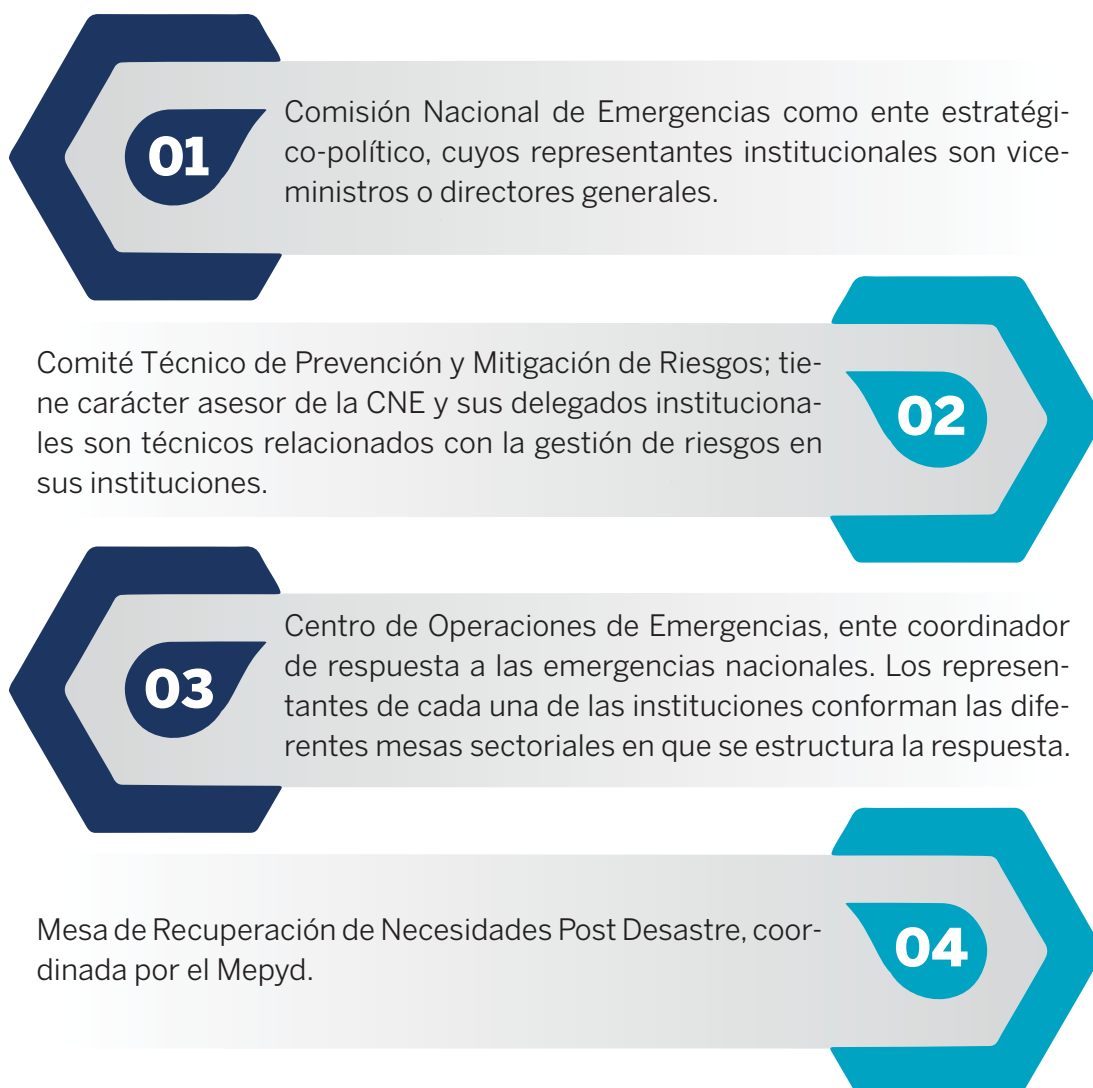
- Plan de reducción del riesgo de desastres.
- Actualización del Plan de Reducción del Riesgo Sísmico.
- Planes institucionales de reducción de riesgo de desastres.
- Planes municipales de reducción de riesgo de desastres.
- Mesas de coordinación.

**13** Se utiliza la misma definición para la política transversal relativa a la sostenibilidad ambiental y la política transversal gestión de riesgo de desastres según lo planteado en el artículo 13 de la Ley 1-12.

Desde el punto de vista de la respuesta, se han logrado desarrollar instrumentos como:

- Plan Nacional de Emergencias, y sus procedimientos operativos específicos.
- Plan Nacional de Contingencia ante terremotos
- Plan Nacional de Contingencia ante fenómenos hidrometeorológicos.
- Planes institucionales de respuestas a desastres.

**En cuanto a los espacios intersectoriales o interinstitucionales, la Ley 147-02 establece tres instancias de esta índole:**





Otros espacios de coordinación son los equipos consultivos. Bajo esta designación se han logrado conformar:

1. Equipo de protección, género y edad.
2. Equipo de información geoespacial.
3. Equipo de Evaluación del Impacto Socio Económico y Fiscal de los Desastres por Fenómenos Naturales (EEISEF).
4. Mesa sísmica.

### Avances en 2019

Para el período de este informe (año 2019) se reporta la continuidad de acciones que fueron iniciadas en período anteriores.

- Desarrollo de herramientas metodológicas para tener infraestructuras hospitalarias más seguras, que puedan soportar el impacto de diversas amenazas naturales (huracanes, inundaciones, terremotos, entre otras). Entre ellas se encuentra el Programa de Hospitales Seguros, implementado por el Ministerio de Salud Pública, el Programa de Escuelas Seguras del MinerD y el Programa de Acueductos Seguros de Inapa.

Se logró avanzar en el cumplimiento de los indicadores de desempeño en la gestión de riesgo acordados entre el Gobierno dominicano y el Banco Interamericano de Desarrollo (BID). Estos indicadores de resultado son:

- Gobernabilidad y desarrollo del marco rector. Inserción de la gestión de riesgos en el Plan Nacional de Ordenamiento Territorial (PNOT). Reuniones de seguimiento para desarrollar indicadores del Plan de gestión integral de Riesgo del Distrito Nacional (PGIRDN). Reglamento operativo de la Mesa Sísmica elaborado y aprobado. Instituciones responsables: DGODT / Mepyd, Mesa Sísmica
- Identificación y conocimiento del riesgo. Mapa georeferenciado de Edificaciones Esenciales de la Región Suroeste (por Onesvie); 5 Evaluaciones Visuales Rápidas (EVRS) de estas; evaluación de la amenaza por deslizamiento en 5 municipios de la región Suroeste (Barahona, Duvergé, Neiba, Jimaní y Enriquillo) e instalación en esta (Barahona y Jimaní) de 1 sismógrafo. SGN
- Reducción de riesgos. Se realizaron 400 capacitaciones (a técnicos regionales, distritales, personal docente y administrativo) en el abordaje curricular de la Reducción del Riesgo de Desastres (RRD), en la región Suroeste. MinerD

- Evaluación de la vulnerabilidad integral multi-amenazas de, al menos, 100 centros educativos, mediante el uso de herramientas validadas y adaptadas a la realidad del país. MinerD
- Talleres de sensibilización comunitaria en reducción de riesgos y resiliencia en Agua Potable y Saneamiento (APS) en la región Suroeste. Inapa
- Actualización del Plan de Emergencias de Inapa. Inventario de carreteras y caminos vecinales de la región Suroeste. MOPC
- Inventario de puentes y tipología de la región Suroeste. MOPC
- Inventario del sistema de información geográfica.
- Talleres con técnicos sectoriales para el sistema de recopilación y evaluación de daños. Mepyd
- Conformación de 3 comités municipales de Prevención, Mitigación y Respuesta ante Desastres (PMR) en la región Suroeste. CNE/Defensa Civil
- Manejo de desastres. Elaboración de 3 planes municipales de emergencia en la región Suroeste. Capacitación de 150 personas en reducción de riesgos a desastres (actores locales, miembros de la Defensa Civil).
- Gestión financiera de riesgos. Ratificación por el Senado de la República del contrato de préstamo DR-X1011 del Gobierno dominicano para la expansión de la línea de crédito.

## Política transversal relativa a la cohesión territorial

### Definición

Es un proceso dirigido a valorar las implicaciones que tienen las acciones públicas realizadas por todos los niveles de gobierno, en todas sus fases, con el propósito de lograr que las actividades económicas, sociales e institucionales se distribuyan de manera más equilibrada en el territorio, respetando los principios del desarrollo sostenible y de la seguridad territorial.

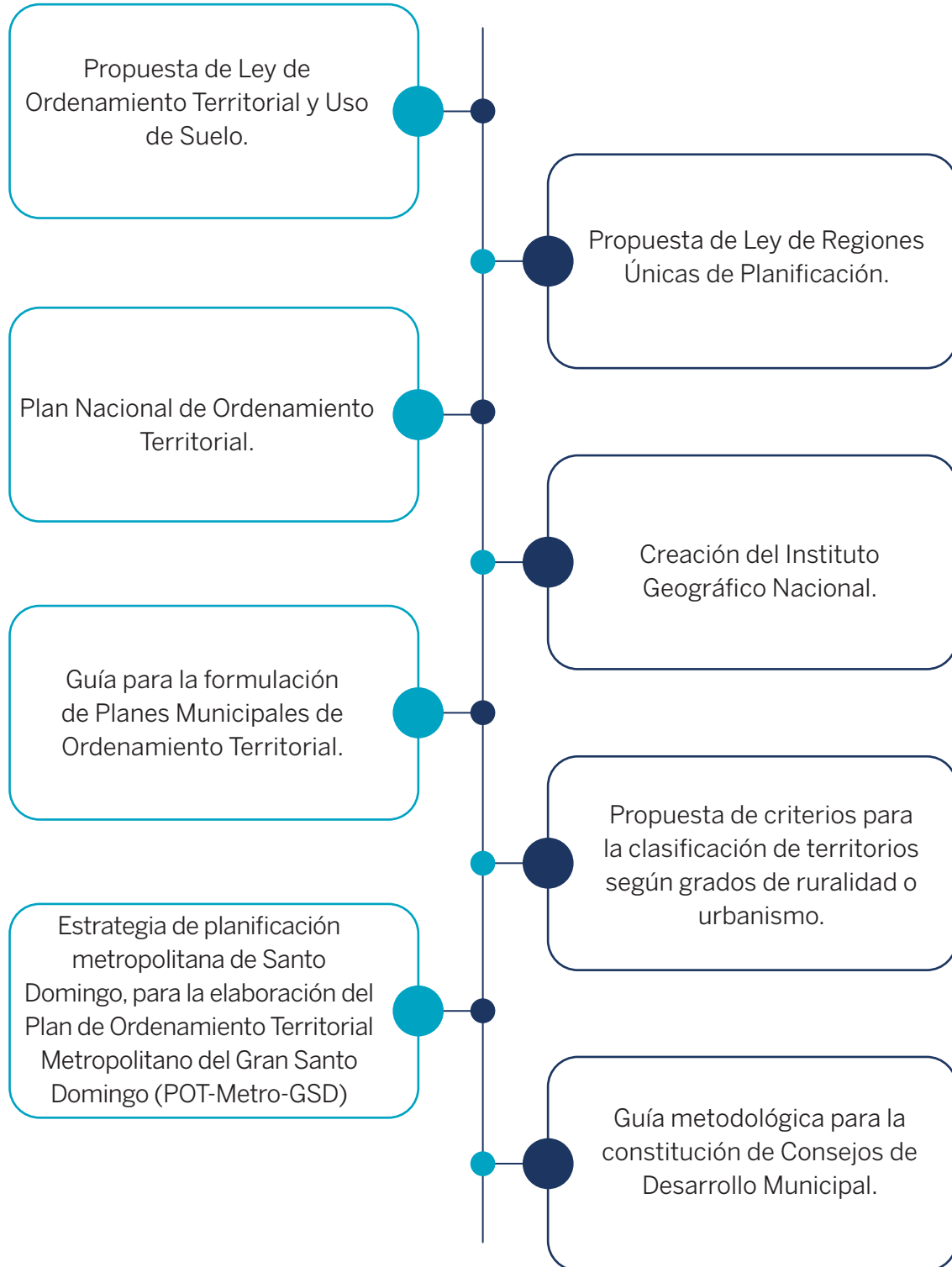
### Objetivo

Incorporar la dimensión de la cohesión territorial y asegurar la necesaria coordinación y articulación entre las políticas públicas, a fin de promover un desarrollo territorial más equilibrado mediante la dotación de infraestructura, servicios y capacidades necesarias para impulsar el desarrollo de las regiones y los municipios menos prósperos y la promoción de estrategias regionales de desarrollo y competitividad que aprovechen la diversidad regional, con el concurso de los gobiernos locales y actores sociales, económicos y políticos de cada región.





## Instrumentos metodológicos puestos en funcionamiento



## Avances en 2019

En el marco de la presente política transversal se lograron consolidar instrumentos y guías metodológicas durante el 2019. Las principales actividades implementadas fueron:

- Desarrollo de un plan de acción para la implementación de la nueva agenda urbana en la República Dominicana.
- Definición de una propuesta de priorización de indicadores para la implementación y seguimiento del ODS 11: Ciudades y comunidades sostenibles.
- Acompañamiento técnico a los ayuntamientos de Juan Santiago y Las Terrenas para la formulación de su Plan Municipal de Ordenamiento Territorial.
- Formulación del perfil del Sistema Nacional de Ordenamiento Territorial, diseño de sus componentes, su articulación y puesta en operación.
- Proyecto de cooperación triangular Chile-España-RD, que generó el Plan Regional de Ordenamiento y Desarrollo Territorial del Suroeste y la guía metodológica para Planes Regionales de Ordenamiento y Desarrollo Territorial.
- Conformación de 6 consejos de Desarrollo Provincial en la región Suroeste en las provincias: Independencia, Bahoruco, Peravia, Barahona, San Juan y Elías Piña.
- Conformación, reestructuración o fortalecimiento de 45 consejos de Desarrollo Municipal de la región Suroeste.
- Desarrollo del Sistema Nacional de Información Territorial.
- Formulación Plan Especial de la Zona Fronteriza.
- Fortalecimiento de un conjunto de órganos, instrumentos, procesos y normativas al servicio del Estado para la definición de políticas, objetivos, metas y prioridades sobre el uso y ocupación del territorio en las distintas unidades político-administrativas del Sistema Nacional de Ordenamiento Territorial.

## Política transversal relativa a la participación social

### Definición

Es un proceso de expresión de opinión e intervención de los distintos sujetos individuales y colectivos, en el desarrollo de acciones públicas, en todas o algunas de sus fases.

### Objetivo

Promover la participación social en la formulación, ejecución, auditoría y evaluación de las políticas públicas, mediante la creación de espacios y mecanismos institucionales que faciliten la co-



rresponsabilidad ciudadana, la equidad de género, el acceso a la información, la transparencia, la rendición de cuentas, la veeduría social y la fluidez en las relaciones Estado-sociedad.

### **Instrumentos metodológicos sugeridos en esta política**

- Comisiones de Veeduría en la aplicación de la Ley de Compras y Contrataciones.
- La Carta Compromiso del Ciudadano (CCC), Ministerio de la Presidencia.
- Consejo Económico y Social, Ley 142-15.
- Referendo aprobatorio (art. 272 de la Constitución de la República).
- Referendo, plebiscitos e iniciativa normativa municipal (art. 203, Constitución de la República).
- Presupuestos participativos municipales, cabildos abiertos (art. 206, Constitución de la República, Ley 176-07).
- Consejos de Desarrollo Regional, Provincial y Municipal (art. 14, Ley 498-06 de Planificación e Inversión Pública).
- Participación de padres, tutores, instituciones culturales y las iglesias (Ley General de Educación No. 66-97).
- Comisiones de Auditoría Social (Decreto No. 39-03).
- Participación de los ciudadanos en el libre acceso a la información pública (Ley 200-04).
- Control social del Sistema Nacional de Control Interno y de la Contraloría General de la República (Ley 10-07).
- Participación de la ciudadanía en elaboración de planes (Ley 64-00, Secretaría de Estado de Medio Ambiente).

### **Avances en 2019**

- El Ministerio de la Presidencia renovó la Carta Compromiso del Ciudadano, que considera nuevos indicadores estándares, que permiten continuar mejorando todos los servicios ofrecidos. Memorias Presidencia, 2019.
- La Dirección General de Ética e Integridad Gubernamental (Digeig) reforzó los mecanismos de participación social, el acercamiento y la colaboración de la ciudadanía con esta institución, de cara a la implementación de las políticas de gobierno abierto, alcanzándose la cifra de 969 personas sensibilizadas sobre este ámbito de acción. Memorias Digeig, 2019.

- Fueron puesto a disposición del Gobierno, de los Ayuntamientos y de la ciudadanía, dos repositorios de datos abiertos de la República Dominicana: 1) el <http://datos.gob.do/> cuenta actualmente con más de 742 conjuntos de datos de 205 instituciones oficiales, de las cuales 192 pertenecen al Gobierno central y 10 pertenecen a gobiernos locales (ayuntamientos); 2) el Sistema Único de Acceso a la Información Pública: [www.saip.gob.do](http://www.saip.gob.do) (Memorias Digeig, 2019).
- La Dirección de Compras y Contrataciones desarrolló la iniciativa de democratización de la información, para promover la competencia entre los proveedores, a través de la cual se conocieron y gestionaron 77,661 procesos, de los cuales 50,281 estuvieron vía el portal transaccional. Al cierre de 2019, en el Sistema Nacional de Compras y Contrataciones Públicas fueron transadas 100,635 ofertas. Memorias DCCP, 2019.
- La Dirección General de Compras y Contrataciones Públicas ofreció asistencia técnica y capacitación a las comisiones de Veeduría formadas en base al Art. 8 del Decreto No. 188-14, que establece los principios y las normas generales de las comisiones de Veeduría Ciudadana. Durante el 2019 se impartieron 2 capacitaciones a estas y a organizaciones de la sociedad civil en el territorio, logrando un empoderamiento en ternas legales y sobre el portal transaccional, para fomentar el monitoreo de la legitimidad de los procesos de compras y contrataciones públicas. Memorias DCCP, 2019.

## **Política transversal relativa al uso de tecnologías de información y comunicación (TIC)**

### **Definición**

Es un proceso para valorar las implicaciones que tiene el uso de herramientas, equipos, programas informáticos, aplicaciones, redes y medios de las tecnologías de la información y comunicación sobre las acciones públicas, en todas sus fases, a fin de ampliar su cobertura y mejorar su eficiencia y eficacia.

### **Objetivo**

Promover el uso de las tecnologías de la información y comunicación como un instrumento central en la mejora y eficiencia de la gestión pública, lo que permitirá fomentar una cultura de transparencia y acceso a la información. Ley 1-12, Art 16, pág. 27.

### **Instrumentos metodológicos puestos en funcionamiento**

La Oficina Presidencial de la Tecnología de la Información y Comunicación (Optic), en común acuerdo con las instituciones públicas que interactúan en el área de la tecnología,



información y comunicación, definieron una serie de instrumentos metodológicos y guías operativas que permiten la identificación de la política transversal en los programas y proyectos puestos en marcha en el sector público. Estos instrumentos han servido de punto de referencia para las empresas de los sectores público y privado.

La Optic ha puesto en operación varias normativas que introducen las metodologías de operación en el sector público. Entre estas tenemos:

- 01 Normativa de la política transversal de TIC y Gobierno Electrónico.
- 02 Norma para la creación y administración de portales web y transparencia (Nortic A2).
- 03 Norma de datos abiertos para los organismos del Estado (Nortic A3).
- 04 Norma Nortic B2, sobre accesibilidad web del Estado dominicano.
- 05 Norma para la gestión de los Residuos de los Aparatos Eléctricos y Electrónicos (RAEE) de los Organismos del Estado dominicano (Nortic A8:2018).
- 06 Se estableció una metodología para el cálculo del Índice de uso de TIC en implementación de gobierno electrónico (iTICge).
- 07 Asimismo, la Optic asumió la presidencia de la Red de Gobierno Electrónico de América Latina y el Caribe (RedGealc) para 2019. Desde 2018 convirtió en entidad la certificación de firma digital para el Estado dominicano.

## Avances en 2019

- En 2019 la Optic, institución responsable de esta política transversal, creó el programa República Digital, basado en el eje estratégico “Gobierno digital, abierto y transparente”. Desde el 2017 ha enfatizado en fortalecer tres grandes objetivos: i) facilitar la entrega y prestación de los servicios al ciudadano; ii) mejorar la eficiencia de los organismos gubernamentales con el uso de las TIC; y iii) incrementar y fomentar la transparencia y la rendición de cuentas de la administración pública.
- Fortalecimiento de 4,148 servicios en líneas en los diferentes portales de las instituciones públicas, reportando 753 conexiones transaccionales; 1,701 conexiones interactivas; y 1,694 conexiones informativas.
- Fortalecimiento de los canales de atención y participación ciudadana: el canal telefónico (*call center*), que opera la Línea \*462 (\*GOB) de información sobre los servicios públicos de las instituciones gubernamentales; los canales web vía portales digitales (páginas web) – Centro de Atención Ciudadana vía web, que gestiona el portal del Estado dominicano: [www.dominicana.gob.do](http://www.dominicana.gob.do), el cual ofrece informaciones acerca de los trámites y servicios públicos del Estado; y el canal presencial - el Centro Presencial de Servicios Públicos (Punto Gob), que ofrece en un solo lugar diferentes tipos de servicios de varias instituciones.
- La operabilidad reportada está contabilizada en el registro, a través del canal telefónico, de 1,195,626 llamadas atendidas, incorporación de 24 nuevas instituciones, 287 nuevos servicios y 1,698 servicios disponibles para el ciudadano. Asimismo, las atenciones por el canal web totalizaron 433,429 visitas; y el canal presencial reportó 371,350 ciudadanos atendidos.
- Se han fortalecido la línea telefónica gratuita 311, el portal [www.311.gob.do](http://www.311.gob.do) y la aplicación móvil APP 311. En 2018 operaban 301 instituciones y se lograron vincular 81 nuevas instituciones para un total de 382, acumulando un total de 58,133 llamadas atendidas.
- En el marco normativo de uso de las tecnologías de la información y comunicación, la Optic ha avanzado en establecer una estandarización en los procesos y plataformas implementados en el uso de las TIC y de gobierno electrónico en la administración pública. Las instituciones incluidas en el marco normativo en 2019 pasaron a ser 216, impactando sus procesos en las áreas de transparencia, gobierno abierto, prestación de servicios públicos, redes sociales e interoperabilidad. También, se incorporaron dos nuevas normativas de uso de las TIC, la Nortic A5 sobre prestación y automatización de los servicios públicos del Estado, y la Nortic A8 sobre gestión de los residuos de aparatos eléctricos y electrónicos en el Estado dominicano.



- Emisión de 286 certificaciones sobre las Normas TIC (Nortic), de un total de 618 instituciones activadas del sector público durante el año 2019. Las áreas de incorporación fueron: portales y transparencia, gobierno abierto, interoperabilidad, prestación de servicios, software público, seguridad de las TIC, redes sociales y accesibilidad web.
- Para avanzar en la estandarización de las estructuras organizacionales de los departamentos de tecnologías de la información y comunicación en las instituciones del Estado, en 2019 se implementó una nueva estructura organizacional sobre TIC, con 150 organismos de estas en coordinación con el Ministerio de Administración Pública (Resolución No. 53-13), entre ellos, 23 nuevas instancias que fueron incorporadas.
- La equidad de género mejoró en el sector público en contrataciones, puestos de importancia, capacitación en TIC y acceso al computador.
- Los estándares y buenas prácticas para ITIL se incrementó a 73.12 %, y la ISO a 69.35 %.
- En 2019 el índice de uso de TIC y gobierno electrónico (Iticge) mostró avances y mejoras considerables con la puesta en funcionamiento del programa República Digital; se logró establecer el *data center* del Estado, municipios conectados, centros de Atención Presencial al Ciudadano (Punto GOB), implementación de las Nortic, y continúa el proceso de incorporación de todos los servicios públicos en línea.
- Se logró automatizar 332 nuevos servicios públicos en línea, para alcanzar un total de 1,014. Además, se implementaron mejoras en la Plataforma de Servicios Públicos en Línea (PSPL), las plataformas del módulo de Identidad Única Ciudadana (IUC) y el módulo del Portal de Servicios Públicos (PSP).
- Finalmente, fue posible la interoperabilidad entre las siguientes instituciones: Dirección General de Pasaportes, Dirección General de Impuestos Internos, Corporación de Acueducto y Alcantarillado de Santo Domingo, Corporación de Acueducto y Alcantarillado de La Vega, Corporación de Acueducto y Alcantarillado de La Romana, Instituto Nacional de la Vivienda y Universidad Autónoma de Santo Domingo.





# Inversión Pública ejecutada en 2019







## Proyectos ejecutados en 2019

En 2019 fueron ejecutados 539 proyectos de inversión, de los cuales 414 eran de arrastre y 125 eran nuevos. Fueron ejecutados 422 (78 %), que corresponden al segundo eje de la END y contribuyen con el desarrollo humano, a los fines de lograr igualdad de derechos y oportunidades en diversas materias, tales como: educación de calidad, salud integral, seguridad social, vivienda digna en entornos saludables, entre otros.

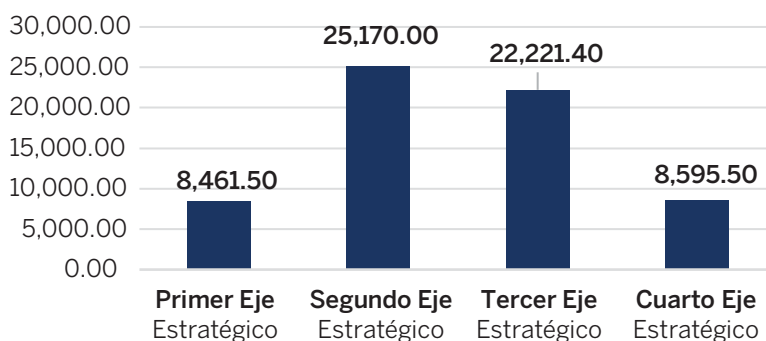
**Tabla 49. Cantidad de proyectos ejecutados por eje estratégico según la END, 2019**

Ejes de la END	Cantidad de proyectos
<b>Eje 1</b> Estado social y democrático de derecho	32
<b>Eje 2</b> Sociedad con igualdad de derechos y oportunidades	422
<b>Eje 3</b> Economía sostenible, integradora y competitiva	68
<b>Eje 4</b> Sociedad de producción y consumo ambientalmente sostenible	17
<b>Totales</b>	<b>539</b>

**Fuente:** Sistema Nacional de Inversión Pública (SNIP).

En el segundo eje se ejecutaron RD\$ 25,170.00 millones, de los cuales el mayor monto fue en el área de la salud, específicamente en: “Reparación de hospitales del Distrito Nacional”. En el tercer eje fueron ejecutados RD\$ 22,221.4 millones; el mayor monto fue a energía y combustible, específicamente a: “Construcción de planta de generación termoeléctrica en Punta Catalina, Baní, provincia Peravia”, ejecutando RD\$ 4,106.7 millones. Los montos ejecutados por eje de la END se presentan en el gráfico 8.

**Gráfico 8. Monto ejecutado en proyectos, según eje de la END, 2019**  
Montos en millones de RD\$



**Fuente:** Sistema Nacional de Inversión Pública (SNIP).

De acuerdo con los objetivos generales de la END, en la inversión pública ejecutada se destacan los montos en el objetivo 2.1: Educación de calidad para todos y todas, y el 2.2: Salud y seguridad social integral, con ejecución de 95 % y 90 %, respectivamente.

**Tabla 50. Número de proyectos de inversión pública, monto presupuestado y ejecutado según ejes estratégicos y objetivos generales**  
Montos en millones de RD\$

Eje / Objetivo general	Cantidad proyectos	Monto presupuestado	Monto ejecutado	Porcentaje de ejecución
<b>Eje 1 Estado social y democrático de derecho</b>	<b>32</b>	<b>8,660.94</b>	<b>8,461.50</b>	<b>98</b>
OG. 1.1 Administración pública eficiente, transparente y orientada a resultados	16	2,146.75	1,508.75	70
OG. 1.2 Imperio de la ley y seguridad ciudadana	16	6,514.19	6,952.75	107
<b>Eje 2 Sociedad con igualdad de derechos y oportunidades</b>	<b>422</b>	<b>33,217.07</b>	<b>25,170.04</b>	<b>76</b>
OG. 2.1. Educación de calidad para todos y todas	194	8,796.28	8,325.80	95
OG. 2.2. Salud y seguridad social integral	52	9,383.65	8,405.78	90
OG. 2.3. Igualdad de derechos y oportunidades	18	2,483.07	1,466.99	59
OG. 2.4 Cohesión territorial	7	53.55	40.82	76
OG. 2.5 Vivienda digna en entornos saludable	108	11,756.12	6,395.85	54
OG. 2.6 Cultura e identidad nacional en un mundo global	12	480.04	408.57	85
OG. 2.7 Deporte y recreación física para el desarrollo humano	31	264.34	126.22	48
<b>Eje 3 Economía sostenible, integradora y competitiva</b>	<b>68</b>	<b>25,758.19</b>	<b>22,221.40</b>	<b>86</b>
OG. 3.2 Energía confiable, eficiente y ambientalmente sostenible	4	5,368.32	8,019.70	149
OG. 3.3 Competitividad e innovación	47	18,617.89	13,797.31	74
OG. 3.4 Empleos suficientes y dignos	4	121.80	252.43	207
<b>Total</b>	<b>539</b>	<b>75,836.43</b>	<b>64,448.43</b>	<b>85</b>



Eje / Objetivo general	Cantidad proyectos	Monto presupuestado	Monto ejecutado	Porcentaje de ejecución
OG. 3.5 Estructura productiva sectorial y territorialmente articulada	13	1,650.17	151.97	9
<b>Eje 4 Sociedad de producción y consumo ambientalmente sostenibles</b>	17	8,200.24	8,595.49	105
OG 4.1 Manejo sostenible del medio ambiente	13	7,680.00	8,590.47	112
OG. 4.2 Desarrollar un eficaz sistema nacional de gestión integral de riesgos	2	263.07	4.07	2
OG 4.3 Adecuada adaptación al cambio climático	2	257.18	0.95	0
<b>Total</b>	<b>539</b>	<b>75,836.43</b>	<b>64,448.43</b>	<b>85</b>

Fuente: Sistema Nacional de Inversión Pública (SNIP).

A continuación, se presentan algunos proyectos de gran impacto ejecutados según los ejes de la END.

## Eje 1

- Humanización del Sistema Penitenciario de la República Dominicana.
- Ampliación del Sistema Nacional de Atención a Emergencia y Seguridad 9-1-1.
- Fortalecimiento institucional de la DGII para mejorar la eficacia en la administración tributaria y del control del gasto público en el DN.

## Eje 2

- Reparación de hospitales del Distrito Nacional.
- Construcción de primera etapa del subsistema de recolección y transmisión de aguas residuales de La Zurza, provincia Santo Domingo.
- Mejoramiento urbano, social y ambiental del barrio Domingo Savio (La Ciénega - Los Guandules), Distrito Nacional.

## Eje 3

- Construcción de planta de generación termoeléctrica en Punta Catalina, Baní, provincia Peravia.
- Construcción del tramo III de la Avenida Circunvalación Santo Domingo (Prof. Juan Bosch).
- Fortalecimiento de la calidad para el desarrollo de Mipymes, Santo Domingo, DN.

## Eje 4

- Construcción de la presa de Monte Grande; rehabilitación y complementación de la presa de Sabana Yegua, provincia Azua.
- Construcción del Parque Temático de Energía Renovable (PTER) de Ciudad Juan Bosch, municipio Santo Domingo Este.
- Recuperación de la cobertura vegetal en cuencas hidrográficas de la República Dominicana.

## Inversión pública según regiones de desarrollo

La inversión pública se concentró mayormente en la región Ozama o Metropolitana por tener la mayor cantidad de habitantes y densidad poblacional; se han construido obras de alto impacto en las provincias y municipios donde existen altas tasas de pobreza y de necesidades básicas insatisfechas.

**Tabla 51. Inversión pública regional 2019**  
Montos en millones de RD\$

Región	Ejecutado	Porcentaje de ejecución
Ozama o Metropolitana	21,875.15	33.9
Enriquillo	9,508.34	14.75
Valdesia	8,569.08	13.30
Cibao Norte	7,041.74	10.93
Cibao Nordeste	2,414.03	3.75
El Valle	2,377.48	3.69
Cibao Sur	2,179.05	3.38
Higuamo	1,770.34	2.75
Yuma	1,529.41	2.37
Cibao Noroeste	1,519.65	2.36
Nacional	5,664.17	8.79
<b>Total</b>	<b>64,448.43</b>	<b>100.00</b>

Fuente: Sistema Nacional de Inversión Pública (SNIP).

# Aportes de la **Cooperación Internacional**









## Contexto general

La Cooperación Internacional para el desarrollo (en lo adelante, CI), a través de la gestión de sus diferentes modalidades e instrumentos impulsa el desarrollo económico, social, institucional y ambiental del país. Su accionar se encuentra alineado con los objetivos de la Estrategia Nacional de Desarrollo (END) 2030, la cual tiene como uno de sus mandatos: "Gestionar eficientemente la Cooperación Internacional en favor del desarrollo nacional, incluyendo el intercambio de capacidades nacionales para cooperar con los demás países". De este modo, los programas, proyectos, acciones y demás instrumentos de la CI del propio sistema buscan sumar esfuerzos a través de los ejes estratégicos y objetivos generales de la END, así como a sus políticas transversales; estas son incorporadas en dichos instrumentos, los cuales, a su vez, se relacionan con aquellos.

Desde la entrada en vigor de la END, todos los proyectos que formulan y ejecutan las entidades públicas y que se registran en el Viceministerio de Cooperación Internacional, se encuentran alineados al mismo propósito de la CI, e incluyen los siguientes actores: las organizaciones de la sociedad civil (OSC), el sector privado empresarial, las academias, y los cooperantes (actores del Sinacid), entre otros.

En 2019 la cooperación internacional sumó un total de 341 programas, proyectos y acciones, que tuvieron presencia en el territorio nacional; el aporte correspondiente se realizó a través de recursos financieros y técnicos gestionados por sus diferentes fuentes y modalidades, entre ellas la cooperación bilateral, multilateral y regional.

Los montos de las iniciativas en ejecución ascienden a un total de USD 1,399.13 millones; más de una tercera parte de estos proviene de fuente de cooperación multilateral, representando el 81.14 % del total, mientras que un 14.18 % corresponde a socios bilaterales; por último, un 4.67 % viene de la cooperación regional.

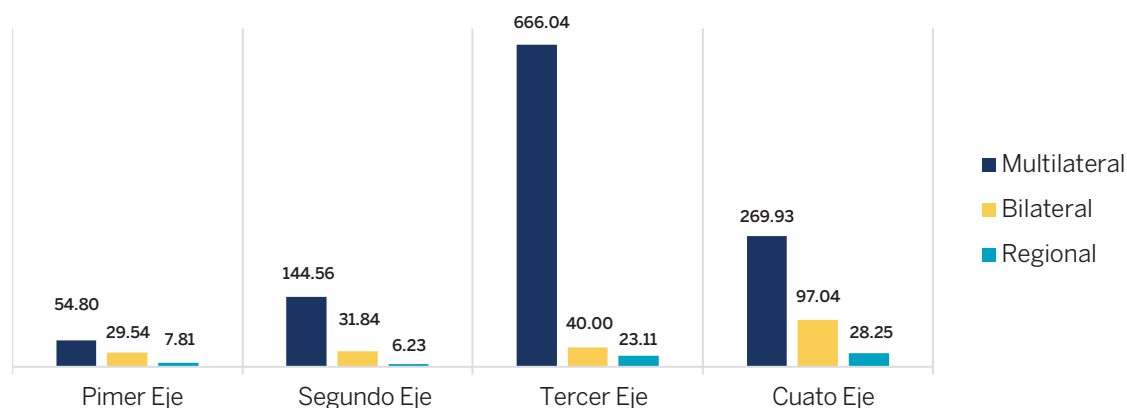
**Tabla 52. Cantidad y montos de iniciativas de cooperación internacional alineadas a la END, 2019**

Fuente de cooperación internacional según eje END	Iniciativas de CI		Presupuesto 2019	
	Número	Participación %	Millones de USD	Participación %
<b>Total general</b>	<b>341</b>	<b>100.00</b>	<b>1,399.14</b>	<b>100.00</b>
<b>Eje 1</b> Estado social y democrático de derecho	70	20.53	92.15	6.59
<b>Eje 2</b> Sociedad con igualdad de derechos y oportunidades	109	31.96	182.63	13.05
<b>Eje 3</b> Economía sostenible, integradora y competitiva	93	27.27	729.15	52.11
<b>Eje 4</b> Sociedad de producción y consumo ambientalmente sostenible que adapta al cambio climático	69	20.23	395.21	28.25

**Fuente:** Elaborado por la Dirección de Análisis y Coordinación de la Cooperación Internacional (Dacci), 2019.

Las 341 iniciativas registradas se alinean a los ejes de la Estrategia Nacional de Desarrollo (END). Para el eje 1, que procura un Estado social y democrático de derecho: 70 iniciativas (20.53 %); para el eje 2, que busca una sociedad con igualdad de derechos y oportunidades: 109 iniciativas (31.96 %); el eje 3, con una economía sostenible, integradora y competitiva: 92 iniciativas (27.27 %); y para el eje 4, que fomenta una producción y consumo ambientalmente sostenible que se adapta al cambio climático: 69 iniciativas (20.23 %). A continuación, se presenta la información de cooperación clasificada según fuente de cooperación.

**Gráfico 9. Monto presupuestado de las iniciativas de cooperación internacional ejecutadas en la República Dominicana por eje de la END, según fuente de cooperación, 2019 (en millones de USD)**



**Fuente:** Elaborado por la Dirección de Análisis y Coordinación de la Cooperación Internacional (Dacci), 2019.



En la tabla 53 se presenta una relación de las iniciativas y los montos aportados por la cooperación según fuente, para los cuatro ejes de la END.

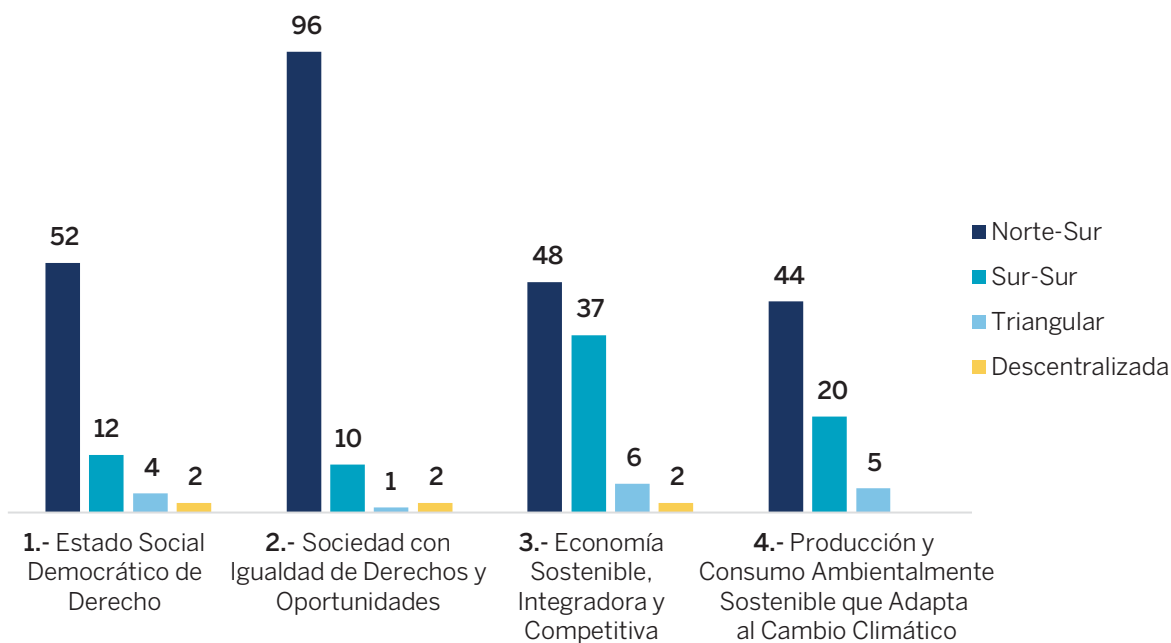
**Tabla 53. La cooperación internacional y la Estrategia Nacional de Desarrollo, 2019: eje de la END y fuente de CI**

Eje de la END	Iniciativas	Por ejes %	% del total
<b>1.- Estado social y democrático de derecho</b>	<b>70</b>	<b>100.00</b>	<b>20.53</b>
Bilateral	51	72.86	14.96
Multilateral	15	21.43	4.40
Regional	4	5.71	1.17
<b>2.- Sociedad con igualdad de derechos y oportunidades</b>	<b>109</b>	<b>100.00</b>	<b>31.96</b>
Bilateral	88	80.73	25.81
Multilateral	17	15.60	4.99
Regional	4	3.67	1.17
<b>3.- Economía sostenible, integradora y competitiva</b>	<b>93</b>	<b>100.00</b>	<b>27.27</b>
Bilateral	62	66.67	18.18
Multilateral	27	29.03	7.92
Regional	4	4.30	1.1
<b>4.- Producción y consumo ambientalmente sostenible que adapta al cambio climático</b>	<b>69</b>	<b>100.00</b>	<b>20.23</b>
Bilateral	49	71.01	14.37
Multilateral	16	23.19	4.69
Regional	4	5.80	1.17
<b>Total</b>	<b>341</b>	<b>100.00</b>	<b>100.00</b>

**Fuente:** Elaborado por la Dirección de Análisis y Coordinación de la Cooperación Internacional (Dacci), 2019.

Asimismo, clasificamos la cooperación por modalidad, atendiendo a las características de los países y organismos que la ofrecen. Las 341 iniciativas alineadas a la END se ubican como cooperación norte-sur, 240; sur-sur, 79; triangular, 16; y descentralizada, 6.

Gráfico 10. Cantidad de iniciativas de cooperación internacional ejecutadas en la República Dominicana por eje de la END según modalidad de cooperación, 2019



Fuente: Elaborado por la Dirección de Análisis y Coordinación de la Cooperación Internacional (Dacci), 2019.

**Tabla 54. Agencias u organismos de cooperación internacional según iniciativas alineadas a la END, 2019**

Agencias u organismos cooperación	Cantidad de iniciativas apoyadas según cooperante			
	Primer eje	Segundo eje	Tercer eje	Cuarto eje
Agencia de Cooperación Internacional de Corea (Koica)	16	55	5	2
Agencia de Cooperación Internacional de Japón (JICA)	8	11	14	14
Embajada de la República Popular China	3	1	26	4
Agencia de Cooperación Internacional de Chile (AGCI)	5	2	2	15
Banco Interamericano de Desarrollo (BID)	-	3	12	5
Unión Europea (UE)	5	2	10	2
Agencia de Estados Unidos para el Desarrollo Internacional (Usaid)	5	5	1	6
Agencia Española de Cooperación Internacional para el Desarrollo (Aecid)	9	5	1	1
Banco Mundial (BM)	2	4	1	4
Organización de las Naciones Unidas para la Alimentación y la Agricultura (FAO)	-	3	3	4



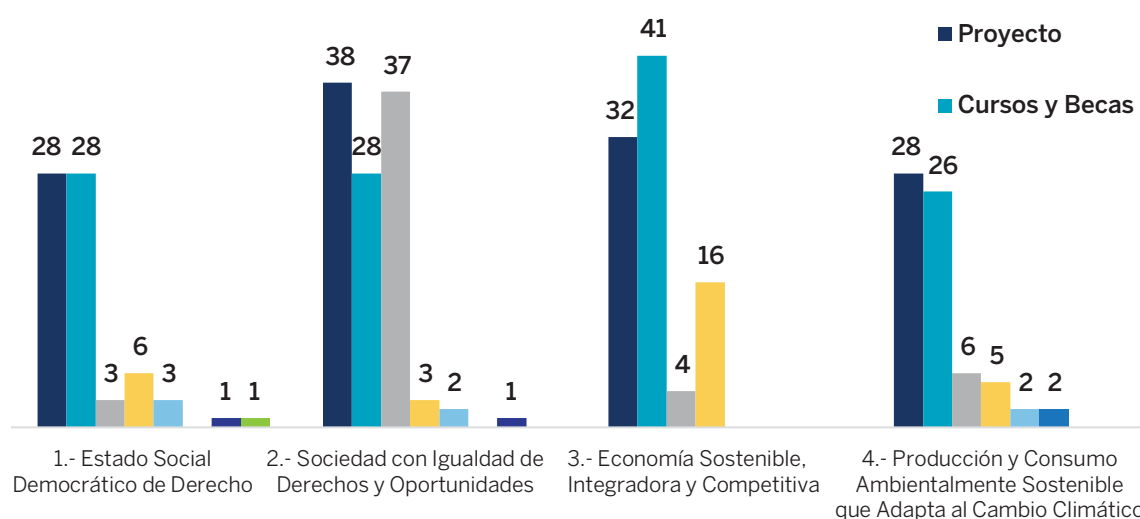
Agencias u organismos cooperación	Cantidad de iniciativas apoyadas según cooperante			
	Primer eje	Segundo eje	Tercer eje	Cuarto eje
Programa de las Naciones Unidas para el Desarrollo (PNUD)	3	5	-	-
Agencia Mexicana de Cooperación Internacional (Amexcid)	-	3	4	1
Agencia Alemana de Cooperación Técnica (GIZ)	1	-	1	4
Agencia Andaluza de Cooperación Internacional para el Desarrollo (Aacid)	2	2	2	-
Organización Panamericana de la Salud (OPS)	5	-	-	-
Agencia Presidencial de Cooperación Internacional de Colombia (APC)	1	2	2	-
Agencia Uruguaya de Cooperación Internacional (AUCI)	1	-	1	1
Dirección General de Cooperación Internacional del Ministerio de Relaciones Exteriores y Culto de Argentina	1	-	2	-
Fondo Internacional de Desarrollo Agrícola (FIDA)	-	-	3	-
Agencia Brasileña de Cooperación Internacional (ABC)	-	3	-	-
Agencia Peruana de Cooperación Internacional (APCI)	-	-	1	1
Departamento de Agricultura de los Estados Unidos (USDA)	-	-	2	-
Agencia Francesa de Desarrollo (AFD)	-	-	-	2
Programa Iberoamericano de Fortalecimiento de la Cooperación Sur-Sur (PIFCSS)	2	-	-	-
Banco Europeo de Inversiones (BEI)/ Unión Europea (UE)	-	-	-	1
Unión Europea, GIZ	-	-	-	1
Center for Disease Control Prevention (CDC), President's Emergency Plan for AIDS Relief (PEPFAR)	-	1	-	-
Fondo Mundial de Sida, Malaria y Tuberculosis - Fondo Sida Malaria Tuberculosis	-	1	-	-
Agencia Italiana de Cooperación para el Desarrollo (AICS)	1	-	-	-
Fondo para el Medio Ambiente Mundial (FMAM)	-	-	-	1
Center for Disease Control Prevention (CDC)	-	1	-	-

**Fuente:** Elaborado por la Dirección de Análisis y Coordinación de la Cooperación Internacional (Dacci), 2019.

Estas iniciativas fueron ejecutadas por diversos actores del Sistema Nacional de Cooperación Internacional para el Desarrollo (Sinacid): instituciones del Gobierno central, 232; organizaciones de la sociedad civil, 45; cooperantes o proveedores, 28; sector privado, 16; gobiernos locales, 8; entre otras.

Finalmente, estas iniciativas se desarrollaron a través de diversos instrumentos como son los proyectos, 126; cursos y becas, 123; voluntarios, 50; programa, 30; otros, 10.

**Gráfico 11. Cantidad de iniciativas de cooperación internacional ejecutadas en la República Dominicana alineados por eje de la END según instrumento, 2019**



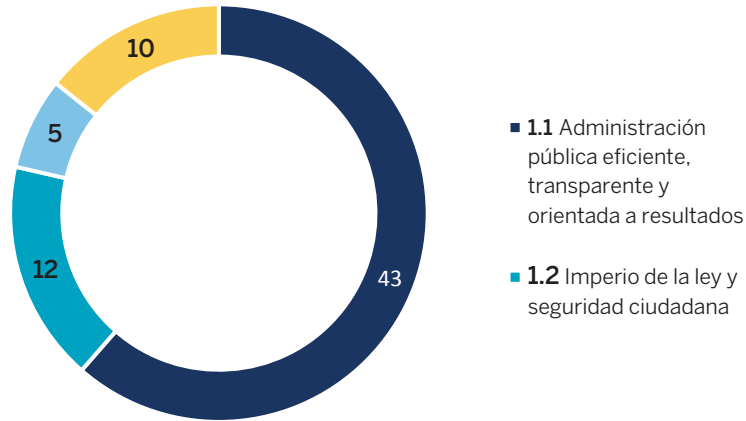
**Fuente:** Elaborado por la Dirección de Análisis y Coordinación de la Cooperación Internacional (Dacci), 2019.

## La cooperación internacional en el primer eje: “Un Estado social y democrático de derecho”

Para el primer eje, que procura un estado social y democrático de derecho, la cooperación internacional no reembolsable apoyó sus cuatro objetivos generales con un total de 70 iniciativas; el OG 1.1, orientado hacia una administración pública eficiente, transparente y orientada a resultados, concentró la mayor proporción, con 43 iniciativas.



**Gráfico 12. Cantidad de iniciativas de cooperación internacional ejecutadas en la República Dominicana alineados al eje 1 de la END por objetivo específico, 2019**



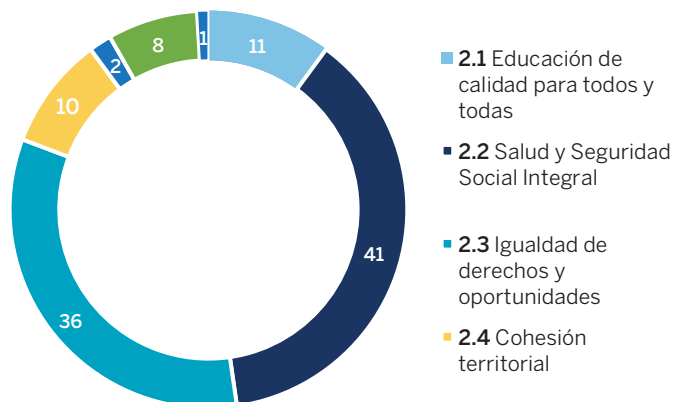
**Fuente:** Elaborado por la Dirección de Análisis y Coordinación de la Cooperación Internacional (Dacci), 2019.

En cuanto a los montos, el eje 1 recibió USD 92.14 millones, con una mayor participación de agencias u organismos de fuente multilateral, con más de la mitad del total consignado, el 59.46 %; la Unión Europea tuvo el mayor aporte.

## **La cooperación internacional en el segundo eje: “Una sociedad de igualdad de derechos y oportunidades”**

En 2019 el mayor número de iniciativas realizadas, 109, se registró en el segundo eje de la END, apoyando sus siete objetivos generales; el principal fue el OG 2.2, de salud y seguridad social integral, con 41 iniciativas apoyadas, seguido por el OG 2.3 sobre igualdad de derechos y oportunidades, con 36 iniciativas.

**Gráfico 13. Cantidad de iniciativas de cooperación internacional ejecutadas en la República Dominicana alineados al eje 2 de la END por objetivo específico, 2019**



**Fuente:** Elaborado por la Dirección de Análisis y Coordinación de la Cooperación Internacional (Dacci), 2019.

En el segundo eje, los montos casi duplicaron los del primero, totalizando unos USD 182.62 millones, con un mayor aporte de la cooperación multilateral, 79.15 %, siendo el Banco Mundial el que mayor participación tuvo, con 42.88 % del total de aportes en el eje.

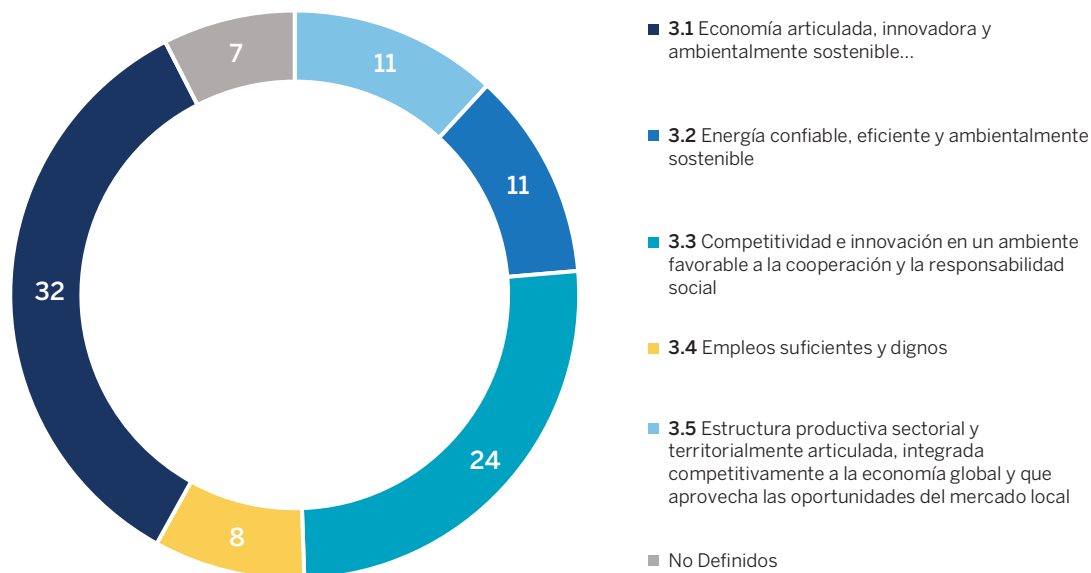
### **La cooperación internacional en el tercer eje: “Una economía territorial y sectorialmente integrada, innovadora, diversificada, plural”**

La cooperación internacional apoyó los cinco objetivos generales del tercer eje de la END, registrando 93 iniciativas, de las cuales 32 se implementaron en el objetivo general 3.5: Estructura productiva sectorial y territorialmente articulada, integrada competitivamente a la economía global y que aprovecha las oportunidades del mercado local.





**Gráfico 14. Cantidad de iniciativas de cooperación internacional ejecutadas en la República Dominicana alineados al eje 2 de la END por objetivo estratégico, 2019**



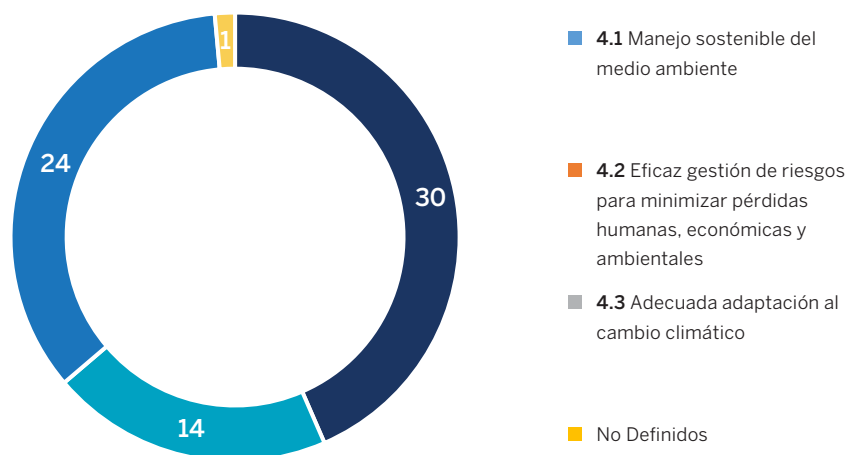
**Fuente:** Elaborado por la Dirección de Análisis y Coordinación de la Cooperación Internacional (Dacci), 2019.

En cuanto a los montos, el eje 3 alcanzó unos USD 729.15 millones, con una mayor participación de las agencias de fuente multilateral, que aportaron el 91.34 %; la Unión Europea encabezó estos aportes.

## **La cooperación internacional en el cuarto eje: “Una sociedad con cultura de producción y consumo ambientalmente sostenible que se adapta al cambio climático”**

Para el último, en el Cuarto Eje de la END, se desarrollaron 69 iniciativas, las cuales se alinearon a los tres Objetivos Generales de este. Se destaca la participación del OG 4.1, Manejo sostenible del medio ambiente, el cual recibió el 30 de las iniciativas alineadas, seguido por el OG 4.3 y el OG 4.2 con 24 y 14 iniciativas, respectivamente.

**Gráfico 15. Cantidad de iniciativas de cooperación internacional ejecutadas en la República Dominicana alineados al eje 4 de la END por objetivo estratégico, 2019**



**Fuente:** Elaborado por la Dirección de Análisis y Coordinación de la Cooperación Internacional (Dacci), 2019.

En cuanto a los montos, el eje 4 abarcó USD 395.21 millones, con una mayor participación de organismos multilaterales, con un aporte mayor a la mitad de los fondos, 68.30 %; el Banco Mundial lideró este renglón.

## Pactos nacionales en apoyo a la Estrategia Nacional de Desarrollo 2030

Según lo planteado en el artículo 33 de la END, el Consejo Económico y Social deberá convertirse en el espacio para la discusión y concreción de pactos entre las distintas fuerzas económicas y sociales, que permitan la adopción de políticas que, por su naturaleza, requieren un compromiso de Estado y el concurso solidario de toda la nación. Los pactos establecidos son las reformas educativa, eléctrica y fiscal<sup>14</sup>.

### Reforma Educativa

El artículo 34 de la Ley 1-12, Estrategia Nacional de Desarrollo 2030 versa sobre la Reforma Educativa, estableciendo que:

“Se consigna la necesidad de que las fuerzas políticas, económicas y sociales arriben, en un plazo no mayor de un (1) año, a un pacto que impulse las reformas necesarias para elevar la calidad, cobertura y eficacia del Sistema Educativo en todos sus niveles, y preparar a la población dominicana para actuar en la sociedad del conocimiento (...)”.

**14** En este documento no se presentarán los avances de la reforma fiscal, ya que aún se encuentra en fase de definición.



El Pacto Nacional para la Reforma Educativa fue suscrito el 1 de abril de 2014.

### **Avances sobre la puesta en marcha de los compromisos asumidos en el Pacto Nacional para la Reforma Educativa<sup>15</sup>**

Las iniciativas del Pacto Educativo están registradas en la plataforma informática RUTA; el seguimiento a su cumplimiento es realizado por la Unidad Asesora de Análisis Económico y Social (UAAES) del Ministerio de Economía, Planificación y Desarrollo, encargada de producir el informe sobre la puesta en marcha de los compromisos asumidos (los presentamos más abajo).

La metodología para la elaboración de los informes de seguimiento al Pacto Educativo descansa en un proceso participativo, puesto que las informaciones son suministradas por las instituciones con responsabilidad directa en los acuerdos. Para recabar efectivamente las informaciones sobre las actividades pautadas, cada institución designó un Punto de Enlace, que funge como equipo interno de seguimiento, y cuya función principal es coordinar con el Comité Técnico de Apoyo (CTA) el envío de los insumos sujetos a seguimiento y monitoreo. El proceso se realiza a través del sistema RUTA / Pacto Educativo.

A continuación, se presentan algunas iniciativas relevantes en 2019, según los objetivos del Pacto Educativo, para dar cumplimiento a los compromisos asumidos.

#### **Apartado general: democratización e igualdad de oportunidades para acceder a la educación desde el nivel inicial hasta el superior.**

- Acciones para impulsar la formación, participación y seguimiento de las familias en cumplimiento del compromiso 3.1.2. En junio de 2019, el Fondo de las Naciones Unidas para la Infancia (Unicef, por sus siglas en inglés) lanzó una iniciativa para apoyar a padres, madres y cuidadores, a dar a sus bebés el mejor comienzo en la vida.
- Se mantiene en ejecución el plan “Quisqueya sin Miseria”, con el Registro Civil Universal coordinado por Digepep, Junta Central Electoral, Servicio Nacional de Salud, Ministerio de Salud Pública y Unicef.
- Expansión creciente de la matrícula de niños del segundo ciclo del nivel inicial. Entre 2012 y 2017 la matrícula total de este creció un 11.92 % (un 0.28 % en el sector privado y un 28.60 % en el sector público y semioficial), lo que representa en valor absoluto un aumento de 31 mil 870 nuevos estudiantes que acceden al sistema.

**15** La información presentada en este apartado tiene como base el Informe sobre la puesta en marcha de los compromisos asumidos en el Pacto Nacional para la Reforma Educativa 2019 (versión preliminar). Los avances del 2019 están registrados en el sistema RUTA / Pacto Educativo.

- Para el fortalecimiento institucional de la gestión de los niveles primario y secundario, el MinerD continúa avanzando con el proceso de micro-planificación, que es regulado por la Ordenanza 3/2013, para adaptar la red de centros a la nueva estructura académica del sistema educativo dominicano. En el periodo 2018-2019 se reorganizaron 826 centros educativos, con una matrícula de 86 mil estudiantes de los niveles primario y secundario.
- En 2019 se amplió a 56 centros la cobertura del Sistema Integral para la Vigilancia Alimentaria y Nutricional del Escolar (Sisvane).
- En el subsistema de Educación de Personas Jóvenes y Adultas (EDPJA), desde el 2012 hasta el 2019 las escuelas laborales aumentaron de 75 a 92. A través de estas se han capacitado en diferentes áreas técnicas 143,834 personas, jóvenes y adultas.
- Se mantiene vigente la entrega de subsidios sociales, en particular el programa Tarjetas de Incentivo Estudiantil, en coordinación con la Administradora de Subsidios Sociales (Adess). En 2019 se beneficiaron 5,305 estudiantes pertenecientes a los 11 recintos de la Universidad Autónoma de Santo Domingo.

#### **Apartado general: calidad y pertinencia de los aprendizajes en todos los niveles del saber**

- En 2019 fue elaborada y validada la Guía de Planificación y Evaluación de los módulos formativos de los títulos de bachilleres técnicos; se revisó el componente académico de Técnico Profesional y de Artes.
- El proyecto Leer: este beneficia a 600 escuelas ubicadas en su mayoría en el corredor Duarte, y a 200 mil estudiantes. Los logros de su implementación en 2019 fueron: 2,007 docentes formados en el programa; 2,722 docentes acompañados en la implementación del programa; y 2,303 docentes implementaron las estrategias del programa. Para la educación secundaria y primaria fue realizada la novena edición de los Juegos Escolares Deportivos Nacionales 2019, que contaron con la participación de más de 3 mil atletas.
- A inicios de 2019, con el Mescyt se becó a 21,871 jóvenes en el programa Inglés por Inmersión para la Competitividad; beneficiaron, principalmente, estudiantes universitarios; concluyeron exitosamente 15,858 estudiantes (72.5 %).
- Para fortalecer la Red Nacional de Bibliotecas Públicas, de 2014 ha 2019 el MinerD instaló un total de 998 bibliotecas escolares dentro del Programa de Edificaciones Escolares (PNEE), que incluye bibliotecas, aulas y centros. En 2019 solo se incorporaron 74 nuevas bibliotecas en esas denominaciones.
- Desde el Ideice fueron realizados informes de políticas educativas fundamentados en investigaciones, tales como: i) la carrera docente en República Dominicana: formación inicial e ingreso; ii) análisis descriptivo de los Centros Modelo



de Educación Inicial; iii) resultados de República Dominicana en la prueba PISA 2018; y iv) el desempeño de los estudiantes en contraste con percepciones de los docentes según resultados de las evaluaciones diagnósticas.

### **Apartado general: dignificación y desarrollo de la carrera docente**

- En 2019 el Isfodosu integró un total de 1,473 estudiantes al programa “Docentes de Excelencia”. El compromiso es formar un total de 12 mil maestros hasta el año 2020. Por su parte, de los 8 mil profesionales que el Inafocam se ha comprometido a formar en dicho proyecto, 1,935 fueron becados para la carrera de Educación en universidades con programas aprobados bajo la Normativa 09-2015.
- Para garantizar un sistema de evaluación docente, en 2019 se evaluaron 2,123 cargos docentes pendientes. El proceso se organizó en 5 centros educativos que sirvieron como sedes en distintas regionales educativas del país.
- Mediante el Programa de Formación de Gestores Educativos, que está implementado la Escuela de Directores, en 2019 inició el proceso formativo de 877 de estos. También, en abril de 2019 el Isfodosu inició el primer módulo de capacitación del nuevo Programa de Formación de Directores de Organizaciones Educativas.

### **Apartado general: instalación de una cultura de evaluación en el sistema educativo dominicano**

- Se desarrolló la evaluación diagnóstica nacional del primer ciclo de secundaria, que midió los aprendizajes de estudiantes de 3er. grado de secundaria de acuerdo con el nuevo currículo. El proceso fue efectuado con la asesoría del Instituto Colombiano para la Evaluación (ICFES), que realizó el diseño de las pruebas a partir del análisis del currículo, utilizando el modelo centrado en evidencias.
- En 2019 fueron aplicadas las Pruebas Nacionales para 142,857 estudiantes en la primera convocatoria, para las diferentes modalidades sujetas a aplicación de pruebas. Los resultados indican que 80.6 % de los estudiantes aprobaron en la primera ronda, mientras que un 19.1 % fue aplazado.
- Se realizaron supervisiones a 5,600 centros educativos para su evaluación y para la mejora de la gestión institucional; se monitoreó a 11,303 centros educativos (públicos y privados) para dar seguimiento al proceso de distribución y recepción del calendario escolar.

### **Apartado general: modernización de la gestión del sistema educativo dominicano para elevar su eficacia, transparencia y rendición de cuentas en el logro de los objetivos**

- Al finalizar el primer trimestre de 2019, un 83 % de las Juntas Descentralizadas estaban conformadas y legalizadas, un 43 % contaban con RNC, un 22 % habían abierto su cuenta para recibir fondos, pero solo el 13 % del total estaba inscritas en Sigef y podían recibir sus transferencias directamente, sin pasar por el Distrito. En 2019 se emitió la Resolución No. 02-2019, que sustituyó la Resolución 0668-2011 y establece el reglamento para el manejo de los fondos asignados a las Juntas.
- Para el fomento de la vinculación y la participación de las familias y la comunidad en los centros educativos, el Minerd reportó que están funcionando 2,330 nuevas Escuelas de Padres y Madres; se constituyeron 5,287 Asociaciones de Padres, Madres, Tutores y Amigos de la Escuela; y existen 57,248 comités de cursos en centros educativos del sector público.
- Para establecer mecanismos que faciliten la formación para acceder a empleos, el Mescyt mantiene en funcionamiento los programas de Fomento a la Vinculación Universidad–Empresa. Para esto, se han efectuado visitas a 25 universidades, de las cuales 15 tienen en función Centros de Emprendimiento.

### **Apartado general: adecuado financiamiento y la movilización de recursos para la educación**

- El compromiso 8.0.1 ratifica mantener como mínimo los niveles actuales de inversión del Estado dominicano en la función de educación como porcentaje del PIB. El presupuesto del sistema educativo pre-universitario desde 2012 hasta 2019 se ha mantenido de forma sostenida con la asignación del 4 %.

### **Reforma eléctrica**

El artículo 35 de la Ley 1-12, de la Estrategia Nacional de Desarrollo 2030, versa sobre la Reforma Eléctrica, estableciendo:

“Se consigna la necesidad de que, en un plazo no mayor de 1 (un) año, las fuerzas políticas, económicas y sociales arriben a un pacto para solucionar la crisis estructural del sector eléctrico, asegurando la necesaria previsibilidad en el marco regulatorio e institucional que posibilite la inversión necesaria en la energía que demanda el desarrollo nacional”. Documento de Pacto Nacional para la Reforma del Sector Eléctrico



En el marco de la reforma eléctrica, los actores involucrados: Gobierno, sector privado, sector laboral y sector social, han elaborado y presentado al Consejo Económico y Social (CES) sus respectivas propuestas, que presentamos a continuación<sup>16</sup>.

### **1. Pautas metodológicas – Fase IV del Pacto Nacional para la Reforma del Sector Eléctrico – Presentadas en la asamblea pre-plenaria del Pacto Nacional para la Reforma del Sector Eléctrico el 12 de enero de 2016**

- Sobre la base de las discusiones, acuerdos y avances arribados en las diferentes fases, se recomienda a cada sector identificar los 10 puntos básicos que a su juicio tienen que ser parte integral del Pacto Nacional para la Reforma del Sector Eléctrico y su propuesta de redacción de cada uno de esos 10 puntos básicos.
- En el plazo establecido este documento que debe reflejar la posición de cada uno de los cuatro sectores (gubernamental, empresarial, laboral y social).
- Designar un máximo de 3 representantes por sector, quienes podrán hacerse acompañar de los técnicos que estimen necesario en cada caso. Los 3 representantes por sector, servirán de vínculos sectoriales en procura de lograr puntos de aproximación para ser presentados al conocimiento de la pre-plenaria del pacto eléctrico.

### **2. Pacto Nacional para la Reforma del Sector Eléctrico. Propuesta del sector privado - Asociación de Empresas e Industriales de Herrera, Inc. (AEIH), 6 de abril 2016**

- Rol del Estado: el Estado debe ser el ente regulador y fiscalizador, con excepción de las actividades de transmisión de energía y generación hidroeléctrica.
- Regulación: Superintendencia de Electricidad (SIE), transformada sin participación del sector privado. Integrada por 5 miembros: 1 abogado, 3 eléctricos y 1 economista. Los miembros de este organismo deben salir de una terna enviada por el presidente de la República al Congreso Nacional; los miembros de esta terna serán propuestos a razón de 3 miembros sugeridos por el Ministerio de Energía y Minas y 2 por el Consejo Económico Social.
- Licitación propiedad o co-propiedad de las plantas de Punta Catalina, y si no se puede, la administración debe ser licitada. Mientras las plantas de Punta Catalina sean propiedad del Estado, la administración debe ser bajo licitación y procurarse, en la medida de lo posible, la transformación de esta planta, de carbón a gas.
- Marco institucional: el ente rector debe ser el Ministerio de Energía y Minas.

**16** La información fue tomada de la página web del Consejo Económico y Social: <https://ces.gob.do/index.php/noticias/item/334-pacto-nacional-para-la-reforma-del-sector-electrico>

- Eliminar la CDEEE al 2018 (ver la posibilidad de que en el marco de un nuevo esquema eléctrico aprobado en este pacto, desaparezca inmediatamente la CDEEE, y que el organismo rector pase a administrar el sistema eléctrico en general).
  - Eliminar la Unidad de Electrificación Rural y Sub-urbana (UERS) y pasar sus funciones a las distribuidoras.
  - Esquema de desmonte de pérdidas.
  - Proceso de inversión en reducción de pérdidas con participación del sector privado.
- Un Plan de Desarrollo e Inversión a 2030. Este debe cumplir con lo planteado en la Estrategia Nacional de Desarrollo y debe ponerse como meta principal una generación eléctrica a partir de energía renovable, como lo son la energía eólica, hidroeléctrica, solar y biomasa, por lo menos de un 70%.

### **3. Pacto Nacional para la Reforma del Sector Eléctrico de la República Dominicana - Puntos fundamentales - Sector empresarial - 6 de abril de 2016**

- Fortalecimiento institucional del sub-sector eléctrico.
- Participación de los actores en el mismo.
- Sostenibilidad y eficiencia del sector eléctrico.
- Tarifa técnica y otros asuntos tarifarios.
- Sobre los usuarios o consumidores finales de energía eléctrica.
- Energías renovables y sostenibilidad ambiental.
- Mecanismos de cumplimiento del pacto, veeduría y transparencia.

### **4. Propuestas del sector social (temas a acordar en el Pacto para la Reforma del Sector Eléctrico. la perspectiva e intereses de los consumidores, campesinos, grupos urbanos, profesionales y otros grupos sociales) - 6 de abril de 2016. Puntos imprescindibles para la concertación del pacto eléctrico:**

- Establecer un sistema nacional de veedurías y contraloría social independiente, gestionado desde el Consejo Económico y Social y financiado con base en el presupuesto del CES.
- El respeto efectivo y la aplicación de la ley con todas sus consecuencias.





- Desarrollar una visión de largo plazo, con planes de expansión, inversión y desarrollo sin secretismos, y concertados con una adecuada participación social.
- Asegurar que las EDES cumplan su rol adecuadamente.
- Implementar un plan de expansión, saneamiento y eficiencia de la transmisión eléctrica.
- Protección de los consumidores.
- En el pacto deben quedar claramente establecidos los compromisos con la protección de los derechos de los consumidores.
- El conocimiento y la discusión de la propuesta alternativa de los sectores sociales y laborales basada en un nuevo modelo de negocio, para el parque energético de Punta Catalina, que no endeude más el país, combine la intervención ciudadana con la empresarial, asociativa y cooperativa, con la garantía de la contraloría social y la transparencia centrada en un consensuado régimen de consecuencias.
- Establecimiento de un régimen de consecuencias apropiado en el sector eléctrico.

## **5. Propuestas básicas para el Pacto para la Reforma del Sector Eléctrico. Sector laboral - 6 de abril de 2016**

- Dar cumplimiento a la Ley General de Electricidad 125-01. Propuesta: “El Estado dominicano junto a todos los actores y sectores convocados al pacto nacional para la reforma del sector eléctrico se comprometen a dar respeto efectivo y aplicación de la Ley General de Electricidad 125-01”.
- Reformar las instituciones del sector eléctrico dominicano. Propuesta: “En un periodo no mayor de seis (06) meses contados a partir de la fecha de suscripción del Pacto Nacional para la Reforma del Sector Eléctrico, el Gobierno central debe reformar el modelo de gestión de la CDEEE”.
- Traspasar las funciones de la UERS a las Empresas Distribuidoras de Electricidad. Propuesta: “Traspasar en un plazo no mayor de treinta (30) días contados a partir de la fecha de suscripción del Pacto Nacional para la Reforma del Sector Eléctrico las funciones de la Unidad de Electrificación Rural y Suburbana (UERS), a las Empresas Distribuidoras de Electricidad, tal como corresponda por su área de concesión”.
- Estandarizar las acciones técnicas del sector eléctrico dominicano.
- Eliminar el déficit financiero de las Empresas Distribuidoras de Electricidad (EDES).
- Plan de reducción de pérdidas de energía.

**Propuesta del Gobierno dominicano sobre los temas más importantes que deberían encabezar la agenda de compromisos del Pacto Nacional para la Reforma del Sector Eléctrico - 6 de abril de 2016**

- 01** Garantizar la calidad de servicio para los usuarios.
- 02** Marco institucional.
- 03** Marco regulatorio.
- 04** Plan indicativo de generación y proyectos en ejecución.
- 05** Plan de reducción de pérdidas.
- 06** Alumbrado público y relación EDE – ayuntamientos.
- 07** Plan de expansión de la transmisión y la distribución.
- 08** Interconexión de los sistemas aislados.
- 09** Sustentabilidad financiera.



## **6. Documento de Pacto Nacional para la Reforma del Sector Eléctrico. Texto que sería firmado el 21 de diciembre de 2017 y el 20 de febrero de 2019**

Con relación al proceso de licitación y adjudicación del contrato ECP de la Central Termoeléctrica Punta Catalina, el Gobierno tomó las siguientes decisiones:

La licitación pública internacional No. CDEEE-LPI-01-2013 fue convocada por la CDEEE, en representación de las empresas distribuidoras de electricidad Edesur, Edenorte y Edeeste, para seleccionar, mediante un procedimiento competitivo y transparente, la empresa o grupo de empresas que habría de ejecutar los trabajos de ingeniería, procura (suministro) y construcción de una central termoeléctrica alimentada a carbón mineral de 752 MW de potencia nominal, integrada por dos (2) unidades idénticas de 376 MW cada una, con sus correspondientes equipos auxiliares y obras conexas.

El proceso de licitación fue lanzado oficialmente el día 13 de mayo de 2013, y culminó a finales de noviembre de ese mismo año con la adjudicación del contrato de EPC al Consorcio Odebrecht-Tecnimont-Estrella, integrado por las empresas Constructora Norberto Odebrecht, de Brasil; Tecnimont SPA, de Italia; e Ingeniería Estrella, de República Dominicana.

Con relación a la licitación, el Gobierno tomó las siguientes decisiones:

- Decreto 6-17 de creación de la Comisión para la investigación de todo lo concerniente al proceso de licitación y adjudicación de la obra Central Termoeléctrica Punta Catalina (CTPC) - 10 de enero de 2017.
- Informe de la Comisión Investigadora del Proceso de Licitación y Adjudicación del Contrato de EPC de la Central Termoeléctrica Punta Catalina - 30 de junio 2017.

En 2019 el documento del Pacto Nacional para la Reforma del Sector Eléctrico fue entregado a los partidos políticos para los fines de estudio. El documento está pendiente de las consideraciones y firma por los partidos políticos.



# Compromisos **asumidos** por el Estado







La Estrategia Nacional de Desarrollo establece en los artículos 29 al 32, compromisos de reformas que deben ser implementadas por el Estado, específicas para cada eje de la END. A seguidas se presentan los compromisos y su nivel de avance o situación actual<sup>17</sup>.

### **Artículo 29 de la END, reformas asociadas al primer eje**

**El Servicio civil y la carrera administrativa se implementarán en todos los estamentos de la administración pública, incluyendo los gobiernos locales, en un plazo no mayor de 10 años.**

La gestión municipal ha presentado niveles significativos de desarrollo a lo largo de los últimos años en un contexto de modernización, de importantes reformas en la administración pública, de consolidar una nueva cultura de gestión basada en la calidad, y de colocar a los ciudadanos como el centro de actuación de su quehacer diario. Para el sector municipal, ese proceso se ha articulado a través del Sistema de Monitoreo de la Administración Pública (Sis-map Municipal), como herramienta en línea para orientar el proceso de acompañamiento y mejora, con resultados muy relevantes y estratégicos, y un crecimiento y desarrollo sostenido en su mejora institucional en las áreas transversales de gestión<sup>18</sup>. La apuesta es continuar mejorando la calidad de los servicios y la consolidación de los recursos humanos municipales.

En un documento de 2015 elaborado por el MAP relativo a la carrera administrativa municipal, se mencionaba que quedaba aún un importante avance por recorrer. Desde el punto de vista técnico, este se relaciona con el desarrollo de los subsistemas y procesos vinculados a la profesionalización de la gestión municipal (inviabilidad técnica, ya superada en 2019 desde el Ministerio de Administración Pública). Alcanzado ese importante desafío, sería necesario superar las actuales limitantes presupuestarias a nivel global y de los niveles de topes de gasto y pensionados en las nóminas municipales, que actualmente tienen los gobiernos locales del país, con el objeto de permitir una gradual implementación de una política salarial a nivel municipal que contribuya a homogeneizar cargos, funciones, puestos y salarios por cada tipo de municipio (inviabilidad financiera). En concreto, superar las limitantes mencionadas supone definir su viabilidad o inviabilidad en términos políticos, en la medida que implica, para poder realizarlo de forma masiva y para todos los gobiernos locales del país, un importante incremento en la asignación de recursos financieros.

En 2019, con el apoyo de la Unión Europea, y como etapa final del proceso de fortalecimiento institucional de los gobiernos locales, el MAP impulsó un plan piloto para el inicio de la carrera administrativa municipal con 20 gobiernos locales dominicanos. Para ello, y como un proceso pionero en el país, y en base a lo previsto en la END, desde el MAP, en articulación con un conjunto de actores:

<sup>17</sup> Para cada caso se plantean las leyes aprobadas, los avances a la fecha y las iniciativas en proceso.

<sup>18</sup> Ver informe oficial al 15/12/2019: <https://cutt.ly/3yqGKI4>

- Se definió y socializó la estrategia de intervención.
- Se definieron los criterios para la selección de 20 gobiernos locales del plan piloto sobre la base de agotar procesos de fortalecimiento institucional previo (Sis-map Municipal).
- Se realizó el contacto con ellos y se obtuvo una repuesta positiva del 100 % de sus autoridades ejecutivas (alcaldes y directores).
- Se realizaron desplazamientos a cada uno de los 20 gobiernos locales para presentar la estrategia y las acciones a impulsar, en base a un guión definido.
- Se definieron, ajustaron y mejoraron todos los instrumentos y procesos para acompañar dicha iniciativa, y se pusieron a disposición de los gobiernos locales.
- Se formó a los responsables de recursos humanos de los gobiernos locales del piloto en la celebración de concursos públicos.
- Se dio un seguimiento preciso y orientador a todo el proceso, tanto en la fase preparatoria, como en el proceso de aprobación por las instancias respectivas en los gobiernos locales.
- Se definió mediante resolución del MAP una clasificación orientadora de los gobiernos locales del país para estructurar el alcance de los subsistemas de recursos humanos y la definición de una política salarial municipal por tipos.

En 2019 la concentración de las acciones se focalizó en disponer de las condiciones previas para el proceso de la carrera administrativa municipal, con el objetivo de impulsar en 2020 el ingreso de servidores municipales mediante concursos públicos, priorizando los cargos de nivel técnico y profesional, permitiendo que en ellos participaran los servidores municipales que ocupaban los cargos inicialmente concursados. En ese sentido, y a finales de 2019, de los 20 gobiernos locales del piloto, 13 realizaron procesos de autoevaluación en base al CAF; 18 cuentan con estructura y manual de funciones aprobados; 13 cuentan con manuales de cargos; 19 realizan la evaluación de desempeño anual; 8 aprobaron el Estatuto del Empleado Municipal; y 7 han aprobado el compromiso con la carrera y los primeros cargos a concursar. Asimismo, existen varios instrumentos presentados formalmente por la autoridad municipal en 2019 ante su órgano legislativo en 6 ayuntamientos, en espera de aprobación.

Adicionalmente, la inclusión de un importante número de pensionados municipales en el Decreto 54-20, que otorga la pensión solidaria a 4,845 personas, contribuye a reducir la inviabilidad financiera para el impulso a la carrera administrativa municipal.





## **Todos los municipios del país contarán con planes de desarrollo municipal, elaborarán y ejecutarán sus presupuestos participativos, en un plazo no mayor de cinco años.**

### ***Planes de desarrollo municipal***

El Sismap Municipal cuenta con un conjunto de indicadores que miden la capacidad del ayuntamiento para gestionar su territorio, a través de sus órganos de planificación, la existencia de los instrumentos y la conformación y funcionamiento del órgano de participación en la planificación. La Dirección General de Ordenamiento y Desarrollo Territorial (DGOOT) del Ministerio de Economía Planificación y Desarrollo (Mepyd) es el órgano responsable de verificar y validar el avance en este aspecto, entre los que se encuentran los Planes Municipales de Desarrollo y los Consejos de Desarrollo Municipal.

El Plan Municipal de Desarrollo es el programa para desarrollar el territorio municipal; no es solo el plan del ayuntamiento. Contiene los objetivos que se propone alcanzar el municipio (el territorio) para lograr la visión deseada, centrándose en las acciones prioritarias de sus diversas zonas y grupos sociales, definiéndose los roles y funciones que deberán desarrollar cada uno de los actores para alcanzarlo, incluido el ayuntamiento. Por eso, el proceso se desarrolla a través de una metodología participativa que incorpora a todos los actores territoriales (organizaciones sociales, sector privado, instituciones académicas), el ayuntamiento y las representaciones del Gobierno central con presencia e incidencia en el municipio.

En función del Informe Oficial del Sismap Municipal al 15/12/2019<sup>19</sup>, de los 158 ayuntamientos del país, 83 (52.53 %) cuentan con la Oficina Municipal de Planificación y Programación; 96 (60.75 %) cuentan con su Consejo de Desarrollo Municipal (responsable de la elaboración y seguimiento del PMD); y 71 ayuntamientos (44.93 %) cuentan con su Plan Municipal de Desarrollo vigente.

El artículo 125 de la Ley No. 176-07, establece que: “los planes de desarrollo de los municipios serán aprobados dentro de los primeros seis (6) meses del inicio de cada gestión y su vigencia será por cuatro (4) años a partir de la fecha de aprobación del plan”. Este proceso debería ser impulsado en el segundo semestre de 2020 por la gestión municipal 2020 – 2024.

En lo relativo al Plan Municipal de Desarrollo, el mayor desafío, adicional a impulsar su avance en los 158 municipios del país, es lograr su articulación con el Sistema Nacional de Inversión Pública y cómo las necesidades definidas en procesos participativos con los actores sociales e institucionales del territorio, influyen en la priorización y planificación de las acciones del conjunto de entidades estatales con incidencia y actuación en él. Si bien han existido acciones piloto de vinculación al SNIP (50 ayuntamientos aproximadamente), queda un importante desafío pendiente: generalizarlo a todos los procesos de planificación territorial participativa.

**19** Informe disponible en la página web: <https://cutt.ly/3yqGKI4> y <https://www.sismap.gob.do/Municipal/uploads/Informes/Informe%20SISMAP%20Municipal%20Diciembre%202019.pdf>

### **Presupuesto participativo**

El Sismap Municipal cuenta con indicadores vinculados para reflejar el grado de compromiso del ayuntamiento con la comunidad en lo concerniente a la distribución del porcentaje de inversión que establece la ley para la formulación y ejecución del presupuesto participativo (Ley No. 170-07 y Ley No. 176-07). La Federación Dominicana de Municipios (Fedomu) asume la responsabilidad de verificar y validar el logro de este indicador.

En función del Informe Oficial del Sismap Municipal al 15/12/2019, de los 158 ayuntamientos del país, en 113 (71.52 %) se implementa el Presupuesto Participativo. De ellos, y en función de la información del Sismap Municipal, con la diferente gradualidad prevista en los indicadores<sup>20</sup>, en 108 (68.35 %) del total de los ayuntamientos se realizan procesos de consulta con la ciudadanía en el marco del presupuesto participativo; en 105 (66.45 %) se comprometen fondos para el presupuesto participativo en el presupuesto anual del ayuntamiento; y en 87 (55.06 %) se realiza posteriormente algún proceso de rendición de cuentas ante la ciudadanía.

En ese sentido, es necesario reforzar los procesos de acompañamiento desde el ente rector para reducir el importante número de ayuntamientos que no realizan procesos de consulta con la ciudadanía en el marco del presupuesto participativo municipal, y que no rinden cuentas de su ejecución.

Debajo se presentan los avances reportados para los demás compromisos asumidos por el Estado con los marcos legales o iniciativas en implementación.

**Todas las instituciones del Gobierno central, instituciones descentralizadas y autónomas y organismos municipales, cumplirán con las normas de transparencia en las compras y contrataciones públicas (incluyendo las relativas a la participación de las Mipyme), de acceso a la información pública y rendición de cuentas, en un plazo no mayor de 3 años.**

- Ley No. 340-06 sobre Compras y Contrataciones de Bienes, Servicios, Obras y Concesiones, con modificaciones de la Ley 449-06.
- Ley General de Libre Acceso a la Información Pública, No. 200-04.
- Desarrollado del proceso de administración en el Gobierno central, instituciones descentralizadas y autónomas, pero no en el nivel municipal.

---

**20** Los indicadores vigentes están en la página web (ver indicadores vigentes): <https://cutt.ly/hyqP1qd>



**Una nueva estructura organizativa del Estado dominicano, acorde al derecho administrativo moderno y con un calendario definido de implementación de dicha reforma, se definirá y aprobará en un plazo no mayor de 3 años.**

- Manual de organización del Estado dominicano.
- En 2012 fue promulgada la Ley Orgánica No. 247-12 de la Administración Pública, que establece los principios fundamentales, normas y criterios para la organización y el funcionamiento de la administración pública del Estado.
- Ley 63-17, que crea el Instituto Nacional de Tránsito y Transporte Terrestre (Intrant), institución que sustituyó y absorbió las funciones de 5 instituciones.

**La reforma de los marcos legales e institucionales relativos a la seguridad ciudadana, y la seguridad y defensa nacional, en coherencia con los mandatos establecidos en la Constitución, se definirán, aprobarán e implementarán en un plazo no mayor de 5 años.**

- En 2013 se promulgó la Ley 140-13 del Sistema Nacional de Atención a Emergencias y Seguridad. En 2017 esta ley fue sustituida por la 184-17, para el fortalecimiento de su esquema organizativo y del Plan Operativo Nacional para la Atención a Emergencias y Seguridad.
- La Ley Orgánica No. 139-13, de las Fuerzas Armadas, promulgada en 2013.
- En 2016 se promulgó la nueva Ley Orgánica de la Policía Nacional.

**El cincuenta por ciento de las instituciones del Poder Ejecutivo susceptibles de suscribir convenios de desempeño, recibirán sus asignaciones presupuestarias sobre la base del logro de resultados, en un plazo no mayor de 5 años; y en un plazo no mayor de 10 años, todas las instituciones del Poder Ejecutivo.**

- El 16 de septiembre 2008 se firmó un acuerdo para iniciar el proceso de aplicación de los contratos por resultados y desempeño entre las secretarías de Estado de Economía, Planificación y Desarrollo (Seepyd), de Hacienda (SH), de Administración Pública (SEAP) y de Educación (SEE).
- El 21 de septiembre de 2009 se firmó el Acta de Acuerdo del Gabinete de Coordinación de Políticas Sociales y los órganos rectores.
- El 31 de agosto de 2011 se firmó el Contrato por Desempeño de los ministerios de Economía, Planificación y Desarrollo (Mepyd), de Hacienda (MH), de Administración Pública (MAP), de Salud Pública (MSP) y de Educación (Minerd).

- El 13 de junio de 2016 se elaboró el Contrato por Resultados y Desempeño de los ministerios de Economía, Planificación y Desarrollo (Mepyd), de Hacienda (MH), de Administración Pública (MAP), de Salud Pública (MSP) y Programa de Inmunización Ampliado (PAI).

**La normativa democrática del sistema político, especialmente en lo relativo a los sistemas de partidos y electoral, se aprobará y consolidará en un plazo no mayor de 3 años.**

- Ley No. 33-18, de Partidos, Agrupaciones y Movimientos Políticos, Gaceta Oficial No. 10917, del 15 de agosto de 2018.

**Todos los municipios del país contarán con Planes de Desarrollo Municipal, elaborarán y ejecutarán sus presupuestos participativos, en un plazo no mayor de 5 años.**

- El Plan Municipal de Desarrollo (PMD) es un gran pacto de los actores del territorio orientado al desarrollo económico y social; sus alcances en 2019 incluyen la formulación del Plan Municipal de Desarrollo de Comendador y de Constanza, e inicio del diagnóstico para el Plan Provincial de La Altagracia<sup>21</sup>.

**El Gobierno Central transferirá a los ayuntamientos los tributos, competencias y responsabilidades municipales que se consideren pertinentes dentro del marco de la Constitución y las leyes, en un plazo no mayor de 7 años.**

- La Dirección General de Presupuesto, creada por Ley Orgánica de Presupuesto para el Sector Público 423-06, establece los artículos 71, 72 y 73, título VI que contribuyen al objetivo<sup>22</sup>.

**El marco legal e institucional en materia migratoria se reordenará y modernizará, con el fin de fortalecer el sistema de gestión y control de los flujos migratorios, acorde a las mejores prácticas internacionales y al respeto de los derechos de la población inmigrante, en un plazo no mayor de 2 años.**

- Ley General de Migración y Reglamento Decreto No. 613-11.

**Los procesos de reforma y adecuación de los códigos civil y penal se completarán, en un plazo no mayor a 3 años.**

- Ley No. 550-14, que establece el Código Penal de la República Dominicana y nuevos códigos civiles.

<sup>21</sup> Fuente: Memoria Institucional 2019, Ministerio de Economía, Planificación y Desarrollo.

<sup>22</sup> Información disponible: <http://www.digepres.gob.do/ayuntamientos/> y <https://www.digepres.gob.do/wp-content/uploads/2019/08/Ejecucion-Presupuestaria-de-los-Gobiernos-Locales-2016.pdf>



## Artículo 30 de la END, reformas asociadas al segundo eje

- La revisión de la Ley 87-01, sobre el Sistema Dominicano de Seguridad Social, se realizará respetando los principios enunciados en la misma a fin de superar las deficiencias que se han evidenciado a lo largo de su aplicación y poder completar el proceso de universalización de la seguridad social en un plazo no mayor de 2 años.
- Modificaciones realizadas: Resolución del CNSS 412-01, plantea la modificación de la Ley 87-01; Ley 370-05, modifica la Ley 87-01; Ley 188-07, introduce la modificación del artículo 56 de la 87-01; Ley 177-09, somete la amnistía de los empleados públicos y privados con atraso en el sistema, y finalmente, la Ley 1-12 de END, plantea la revisión de la 87-01.

### **El proceso de reforma del sector salud se completará, conforme a lo establecido en la Ley General de Salud, en un plazo no mayor de 2 años.**

- La Ley General de Salud (No. 42-01) y la Ley 87-01 que crea el Sistema Dominicano de Seguridad Social (SDSS). Mediante ambas normativas se establece un sistema complejo de instituciones de naturaleza pública, privada y sin fines de lucro, especializadas en funciones específicas.
- Decreto 608-12, sobre la transferencia del Programa de Medicamentos Esenciales / Central de Apoyo Logístico (Promese/CAL) al Ministerio de Salud Pública.
- Ley No. 123-15, que crea el Servicio Nacional de Salud (SNS).

### **El proceso de reforma de las instituciones de asistencia social, con el objetivo de lograr la integración coordinada de los distintos niveles de gobierno e instituciones en el diseño y ejecución de las políticas de protección social, se completará en un plazo no mayor de 3 años.**

- El Gabinete de Coordinación de Políticas Sociales (GCPS), adscrito a la Vicepresidencia de la República, es la institución vinculada al cumplimiento de este compromiso. Como parte del proceso impulsado, tendente a establecer una nueva institucionalidad en el sector de protección social, el GCPS desarrolló dos instrumentos para propiciar una mejor coordinación en los distintos niveles institucionales que intervienen en el diseño.

### **Un sistema de vigilancia sanitaria para la calidad del agua de consumo que permita actuar de manera preventiva y correctiva sobre los riesgos a la salud asociados al agua, se diseñará y pondrá en operación, en un plazo no mayor de 10 años. Todos los acueductos del país, independientemente de la naturaleza del prestador, se integrarán a dicho sistema.**

- Decreto 265-16, del 23 de septiembre de 2016, creó la Mesa de Coordinación del Recurso Agua, dependiente del Ministerio de Economía, Planificación y Desarrollo (Mepyd), como una instancia de coordinación intersectorial, para la elaboración y aprobación de una estrategia integral de manejo del agua en el país<sup>23</sup>.

### **Artículo 31 de la END, reformas asociadas al tercer eje:**

**Un nuevo régimen de incentivo y fomento a las actividades productivas que contribuya a fortalecer los eslabonamientos intersectoriales y el desarrollo territorial, fomentar la innovación y la competitividad sistémica, generar empleo decente y atraer inversión hacia actividades que aporten un mayor escalamiento en la cadena de valor, entrará en vigencia en un plazo no mayor de 3 años.**

- Ley 340-19, establece un régimen de incentivo y fomento del mecenazgo cultural en República Dominicana.

**Se decidirá sobre la conveniencia de modificar el sistema de cesantía, paralelamente a la creación de un seguro de desempleo mediante el diálogo de los sectores estatal, laboral y empresarial y respetando los derechos adquiridos de los trabajadores, en un plazo no mayor de 2 años. En adición, se procederá a adecuar la legislación laboral, a fin de modificar las disposiciones que distorsionan los procedimientos judiciales y deterioran las buenas relaciones del sector laboral.**

- En 2019 se promulgó la Ley 397-19, que tiene por objeto establecer el proceso de disolución del IDSS, modificar la Ley 87-01 y crear el Instituto Dominicano de Prevención y Protección de Riesgos Laborales (Idoppril). Sobre el seguro de desempleo, aún está pendiente de creación.

**El marco normativo y la arquitectura institucional requerida para el desarrollo de mecanismos que aseguren el financiamiento a largo plazo de inversiones productivas, así como las exportaciones y el acceso al crédito de los sectores productivos, tradicionalmente excluidas del sistema financiero formal, se diseñará, aprobará y ejecutará en un plazo no mayor de 5 años.**

- Ley 126-15 sobre la transformación del Banco Nacional de Fomento de la Vivienda y la Producción (BNV) en Banco Nacional de las Exportaciones (Bandex).
- Ley 249-17 sobre el mercado de valores, viabiliza el surgimiento de nuevos mecanismos e instrumentos financieros (como emisión de acciones o titularización de activos), que permitan fondar inversiones productivas.

<sup>23</sup> Información disponible: <http://mesadelagua.gob.do/>



**El proceso de reforma del sistema de registro de tierras y titulación, incluyendo el de los parceleros de la Reforma Agraria, quedará completado en un plazo no mayor de 5 años.**

- Mediante el Decreto 624-12, del 10 de noviembre de 2012, se creó la Comisión Permanente de Titulación de Terrenos del Estado (CPTTE), con la finalidad de formular, concertar y promover políticas y estrategias tendentes a materializar la solución definitiva del problema de la falta de titulación en la República Dominicana.

**Artículo 32 de la END, reformas asociadas al cuarto eje:**

**El Sistema Integral de Gestión de Riesgos (SIAR), incluyendo lo relativo a la gestión del riesgo sísmico y climático, se consolidará en un plazo no mayor de 5 años.**

- El Decreto 275-13 establece el Plan Nacional de Gestión del Riesgo de Desastres y el Plan Nacional de Reducción del Riesgo Sísmico, para gestionar los principales riesgos a los que se enfrenta la República Dominicana para el periodo 2011-2016, bajo los lineamientos emanados del Marco de Acción de Hyogo.

**La reforma del sector agua y saneamiento se diseñará, aprobará e iniciará el proceso de implementación en un plazo no mayor de 5 años.**

- La Comisión de Medio Ambiente del Senado de la República ha propiciado el conocimiento y discusión de dos proyectos de ley de agua.
- El proyecto de ley perimiyec fue reintroducido bajo las iniciativas Nos. 05911-2009, 5329-2008 y 06636-2009, siendo la iniciativa No. 00245-2017-PL-SE la que se está trabajando actualmente.

**La regulación de ahorro y eficiencia energética, como forma de contribuir a la mitigación de las causas del cambio climático, se aprobará y aplicará, en un plazo no mayor de 2 años.**

- En 2015 se estableció la Política Nacional de Cambio Climático (Decreto 269-15) y se presentó la Contribución Prevista y Determinada (por sus siglas en inglés: INDC).
- En 2016 mediante el Decreto 23-16 se instituyó la Comisión Interinstitucional de Alto Nivel para el Desarrollo Sostenible, y se presentó la tercera comunicación nacional a la Convención Marco de las Naciones Unidas para el Cambio Climático (CMNUCC)<sup>24</sup>.
- La Ley 100-13, del 23 de julio de 2013, plantea el reordenamiento institucional del sector energético.

**24** Información disponible:  
<https://ambiente.gob.do/wp-content/uploads/2018/03/Plan-Nacional-de-Adaptaci%C3%B3n-para-el-Cambio-Clim%C3%A1tico-en-la-Rep%C3%BAblica-Dominicana-2015-2030-PNACC.pdf>

**Un Plan de Ordenamiento Territorial que permita gestionar las políticas públicas en el territorio, regular el uso del suelo, incentivar el aprovechamiento sostenible de los recursos y facilitar la gestión integral de riesgos a nivel nacional y local, se diseñará, aprobará y aplicará, en un plazo no mayor de 3 años.**

- Elaboración del Plan Nacional de Ordenamiento Territorial 2030<sup>25</sup>.

**El marco jurídico que determine las Regiones Únicas de Planificación se diseñará, aprobará y aplicará, en un plazo no mayor de 2 años.**

- La Resolución 11-18<sup>26</sup> del Mepyd, establece las dependencias desconcentradas a nivel regional del Ministerio de Economía, Planificación y Desarrollo, y la regionalización del territorio nacional dividido en 5 regiones.

---

**25** Información disponible: <https://observatorioplanificacion.cepal.org/es/planes/plan-nacional-de-ordenamiento-del-territorio-de-republica-dominicana>

**26** Información disponible: <http://mepyd.gob.do/wp-content/uploads/drive/Transparencia/Base%20legal%20de%20la%20institucion/Resoluciones/resolucion-11-18.pdf>



# Anexos





## Anexo 1. Indicadores por eje estratégico de la END 2030 y sus desagregaciones

Indicador	Línea base		Meta 2015	Logrado 2015	Indicador actualizado 2019		Meta 2020	Proyección inercial 2020	Logro meta 2020
	Año	Valor			Año	Valor			
<b>Eje 1: Un Estado social y democrático de derecho</b>									
<b>1.1 Confianza en los partidos políticos</b>									
Barómetro de las Américas (Lapop) (%)	2010	33.10	35.60	29.40	2019	28.40	38.00	27.92	↓
Latinobarómetro (%)	2010	22.20	24.70	20.50	2018	14.00	27.10	12.48	↓
Encuesta confianza consumidor (1) (%)	2010	34.50	37.00	32.60	2018	69.90	39.4	83.40	★
<b>1.2. Índice de Percepción de la Corrupción (IPC)</b>									
Transparencia Internacional (%) De 10 (percepción de ausencia de corrupción, a 0 (percepción de existencia de corrupción)	2010	3.00	3.90	3.30	2019	2.80	4.80	2.78	↓
Barómetro de las Américas (Lapop) 100 (percepción de corrupción) a 0 (percepción de ausencia de corrupción)	2010	77.59	59.68	76.35	2019	58.6	48.49	56.80	↑
<b>1.3. Índice de fortaleza institucional</b> (De 1 a 7, a mayor valor, mayor grado de fortaleza institucional)	2010	3.20	3.60	3.30			4.00		
<b>1.3. Índice de fortaleza institucional</b> - Nueva metodología (De 0 a 100, a mayor valor, mayor grado de fortaleza institucional)					2019	50.10			
<b>1.4 Índice de desarrollo burocrático</b> (valor mínimo 0 a máximo de 1)	2006	0.38	0.54	ND		ND	0.70		
<b>1.5 Tasa de solución casos sistema judicial</b>									
Juzgados de instrucción (%)	2009	75.00	80.50	94.56	2019	95.00	85.00	97.27	★
Juzgados 1ra. instancia (%)	2009	83.00	86.30	98.64	2019	87.00	89.00	87.41	↑
Corte de apelación penal (%)	2009	67.00	74.10	98.37	2019	82.00	80.00	83.67	★
<b>1.6 Efectividad general de la acusación sistema judicial</b>									
Juzgados de instrucción (%)	2009	79.00	82.30	79.09	2019	84.00	85.00	84.52	↑
Juzgados 1ra. instancia (%)	2009	74.00	78.40	65.41	2019	62.00	82.00	60.91	↓
<b>1.7 Tiempo duración procesos judiciales (en días)</b>									
Juzgado de instrucción	-	-	-	106.00	2019	85.00	-		

Indicador	Línea base		Meta 2015	Logrado 2015	Indicador actualizado 2019		Meta 2020	Proyección inercial 2020	Logro meta 2020
	Año	Valor			Año	Valor			
Tribunales unipersonales	-	-	-	66.00	2019	114.00	-		
Tribunales colegiados	-	-	-	203.00	2019	125.00	-		
Cortes de apelación	-	-	-	96.00	2019	85.00	-		
1.8. Tasa de homicidios (por cien mil habitantes) (3)	2008	24.80	20.00	16.78	2019	11.82	15.00	11.05	★
<b>Eje 2: Una sociedad con igualdad de derechos y oportunidades</b>									
2.1 Porcentaje de población bajo la línea de pobreza extrema nacional									
Línea Banco Mundial	2010	10.10	7.60	6.30	2019	3.34	5.00	2.95	★
Línea oficial	2010	11.40	8.90	7.00	2019	2.64	6.3	2.24	★
2.2 Número de regiones con porcentaje de población bajo la línea de pobreza extrema nacional mayor que 5%	2010	10.00	8.00	7.00	2019	1.00	6.00	0.77	★
2.3 Porcentaje de población rural bajo la línea de pobreza extrema nacional									
Línea Banco Mundial	2010	16.90	12.90	10.32	2019	4.65	9.00	4.03	★
Línea oficial	2010	16.90	12.90	10.55	2019	3.85	9.00	3.27	★
2.4 Porcentaje de población por debajo de la línea de pobreza moderada nacional									
Línea Banco Mundial	2010	33.80	27.10	25.60	2019	16.09	22.50	14.82	★
Línea oficial	2010	41.60	34.91	32.30	2019	20.91	30.30	19.37	★
2.5 Número de regiones con porcentaje de población por debajo de la línea de pobreza moderada mayor al 20%	2010	10.00	9.00	10.00	2019	5.00	8.00	4.63	★
2.6 Porcentaje de población rural bajo la línea de pobreza moderada									
Línea Banco Mundial	2010	46.80	36.60	36.50	2019	23.10	26.50	21.36	★
Línea oficial	2010	50.40	40.20	40.40	2019	25.36	30.10	23.50	★
2.7 Índice de Gini (De valor mínimo 0 a valor máximo 1)	2010	0.490	0.485	0.467	2019	0.4310	0.460	0.42	★
2.8 Tasa neta de cobertura educación nivel inicial									
Fuente Encuesta Nacional Fuerza de Trabajo (sin matrícula de 3 a 4 años en línea base) (%)	2010	32.60	66.30	32.622	2019	47.17	100.00	49.15	↑

Indicador	Línea base		Meta 2015	Logrado 2015	Indicador actualizado 2019		Meta 2020	Proyección inercial 2020	Logro meta 2020
	Año	Valor			Año	Valor			
Fuente Encuesta Nacional Fuerza de Trabajo (sin matrícula de 3 a 4 años en línea base) (%) (ajustada)	2010	32.60	66.30	66.650	2019	57.06	100.00	60.72	↑
Registro administrativo MinerD	2010	38.20	66.30	45.860			100.00		
Registro administrativo MinerD (ajustada)			66.30				100.00		
2.9 Tasa neta de cobertura educación nivel básica (%)									
Tasa neta no ajustada de cobertura educación nivel básica (%)	2010	94.70	97.30	94.527	2019	94.24	100.00	94.19	↓
Tasa neta ajustada de cobertura educación nivel básica (%)	2010	96.71	99.31	97.923	2019	97.39	100.00	97.47	↑
Registro administrativo MinerD	2010	92.20	97.30	91.46			100.00		
Registro administrativo MinerD (ajustada)			97.30				100.00		
2.10 Tasa neta de cobertura educación nivel secundario (%)									
Tasa neta no ajustada de cobertura educación nivel secundario (%)	2010	51.70	64.30	59.620	2019	75.46	77.00	78.70	↑
Tasa neta ajustada de cobertura educación nivel secundario (%)	2010	55.94	68.54	61.390	2019	77.32	81.24	80.15	↑
Registro administrativo MinerD (sin matrícula educación de adultos)	2010	52.10	64.30	55.339			77.40		
Registro administrativo MinerD (con matrícula educación de adultos)	2010	53.30	64.30				78.60		
2.11 Porcentaje de la PEA de 15 años y más asistiendo a programas de capacitación laboral (%)									
Participantes en acciones formativas/PEA de 15 años y más (%)	2010	7.60	10.00	12.96	2019	17.58	13.00	19.30	★
2.12 Promedio de los puntajes de los estudiantes de 6to. grado de primaria en la prueba de lectura Llece/Unesco	2006	421.00	424.00	633.00	2014	633.00	484.00	859.50	★

Indicador	Línea base		Meta 2015	Logrado 2015	Indicador actualizado 2019		Meta 2020	Proyección inercial 2020	Logro meta 2020
	Año	Valor			Año	Valor			
2.13 Promedio de los puntajes de los estudiantes de 3er. grado de primaria en la prueba de lectura Llece/Unesco	2006	395.00	461.00	614.00	2014	614.00	500.00	854.77	★
2.14 Promedio de los puntajes de los estudiantes de 6to. grado de primaria en la prueba de matemática Llece/Unesco	2006	415.00	445.00	622.00	2014	622.00	490.00	842.55	★
2.15 Promedio de los puntajes de los estudiantes de 3er. grado de primaria en la prueba de matemática Llece/Unesco	2006	395.00	435.00	602.00	2014	602.00	489.01	825.75	★
2.16 Promedio de los puntajes de los estudiantes de 6to. grado de primaria en la prueba de ciencias Llece/Unesco	2006	426.00	472.00	632.00	2014	632.00	525.00	849.57	★
2.17 Porcentaje (%) de alumnos situados en o por debajo del nivel II de rendimientos en las pruebas Llece/Unesco de 6to. grado para lectura matemáticas y ciencias									
Matemáticas	2006	92.90	85.80	98.60	2014	98.60	73.00	103.10	↓
Lectura	2006	89.40	82.10	92.00	2014	92.00	69.00	94.00	↓
Ciencias	2006	98.60	91.20	95.70	2014	95.70	78.00	93.58	↑
2.18 Número medio de años de escolaridad de la población de 25 a 39 años	2010	9.40	10.00	10.09	2019	10.87	10.60	11.05	★
2.19 Tasa de analfabetismo población de 15 años y más (%)	2010	10.50	3.99	8.01	2019	6.33	4.00	5.98	↑
2.20 Gasto público en educación como % del PIB*	2009	2.20	5.00	4.00	2019	4.04	4.00	4.29	★
2.21 Esperanza de vida al nacer (años)	2005-2010	72.40	74.60	72.30	2019	73.57	77.00	73.70	↑
2.22 Tasa de mortalidad menores de 5 años (muertes de menores de 5 años por 1000 nacidos vivos)	2002-2007	36.00	24.00	35.00	2014	35.00	18.00	34.16	↑
2.23 Tasa de mortalidad materna (muertes por 100,000 nacidos vivos)									
Fuente Endesa	1997-2007	159.00	96.20	ND			72.00		

Indicador	Línea base		Meta 2015	Logrado 2015	Indicador actualizado 2019		Meta 2020	Proyección inercial 2020	Logro meta 2020
	Año	Valor			Año	Valor			
Fuente Sinave: Tasa de mortalidad materna no ajustada	2010	93.90	31.10	94.78			70.00		↓
Fuente Sinave: Tasa de mortalidad materna ajustada	2010	133.40	70.60	ND			46.4		
Fuente Sinave -Inacif	2010	103.00	40.20	99.30	2018	107.10	70.0	108.15	↓
2.24 Tasa de mortalidad asociada a la malaria (muertes por 100,000 habitantes)	2010	0.14	0.10	0.03	2018	0.01	0.00	0.01	↑
2.25 Tasa de mortalidad asociada a la tuberculosis (muertes por 100,000 habitantes) (2)									
Fuente PNCTb	2009	2.40	1.70	ND	2018	2.18	1.20	2.13	↑
2.26 Tasa de letalidad asociada al dengue (muertes por 100 casos) (3)									
Tasa de letalidad por dengue hemorrágico	2010	4.40	4.40	ND			2.00	0.00	
Tasa de letalidad por dengue en todas las formas clínicas	2010	0.40	0.40	0.61	2018	0.12	0.20	0.09	★
2.27 Proporción población que no alcanza mínimo de energía alimentaria (%)	2004-2006	18.2	16.00	13.50	2015-2017	10.40	13.50	8.93	★
2.28 Tasa de desnutrición global en menores de 5 años (peso/edad) (%)	2007	3.10	0.00	3.80	2013	3.80	0.00	4.82	↓
2.29 Tasa de desnutrición aguda en menores de 5 años (peso/talla) (%)	2007	2.20	0.00	2.00	2013	2.00	0.00	1.79	↑
2.30 Tasa de desnutrición crónica en menores de 5 años (talla/edad) (%)	2007	9.80	6.00	6.90	2013	6.90	1.50	4.58	↑
2.31 Niños hijos de madres VIH positivas que resultan ser positivas al testarse (%)	2010	10.00	5.50	5.10	2018	3.09	1.00	2.30	↑
2.32 Proporción de la población portadora de VIH con infección avanzada que tiene acceso a medicamentos antirretrovirales (ARV) (%)	2009	71.10	85.00	74.20	2018	67.59	90.00	66.83	↓
2.33 Gasto público en salud como % del Producto Interno Bruto (PIB) (%)	2009	1.40	2.80	2.00	2018	1.71	4.00	1.79	↑
2.34 Porcentaje de la población con acceso a servicios sanitarios mejorados (%)									
Endesa	2007	82.70	88.00	ND			92.00		

Indicador	Línea base		Meta 2015	Logrado 2015	Indicador actualizado 2019		Meta 2020	Proyección inercial 2020	Logro meta 2020
	Año	Valor			Año	Valor			
Enhogar	2007	82.29	87.59	86.00	2018	96.80	91.59	98.12	★
2.35 Porcentaje de la población con acceso a agua de la red pública dentro o fuera de la vivienda (%)									
Endesa	2007	86.10	97.20	ND			100.00		
Enhogar	2007	79.89	90.99	84.30	2018	81.98	93.79	82.37	↑
2.36 Porcentaje de población protegida por el Seguro de Salud (%)	2010	42.40	100% al 2016	63.10	2019	72.00	100.00	76.36	↑
2.37 Tasa de desocupación ampliada de la población de 15 años y más (%)	2010	14.30	11.00	14.05	2019	10.70	7.60	10.36	↑
2.38 Brecha regional de la tasa de desocupación ampliada (%)	2010	6.40	5.70	8.25	2019	11.30	5.00	12.04	↓
2.39 Porcentaje de población ocupada en el sector formal (15 años y más) (%)	2010	43.70	46.90	46.11	2019	48.30	50.00	48.84	↑
2.40 Brecha de género en ingreso laboral (promedio de ingreso laboral por hora mujeres/promedio de ingreso laboral por hora hombres)	2010	0.95	0.98	0.92	2019		1.00	0.00	↓
2.41 Brecha en tasa de ocupación femenina/masculino (tasa ocupación femenina/tasa ocupación masculina, 15 años y más)	2010	0.55	0.65	0.57	2019	0.63	0.75	0.64	↑
2.42 Brecha en tasa de desocupación ampliada femenina/masculino (tasa desocupación femenina/tasa desocupación masculina) (%)	2010	2.18	1.84	2.92	2019	2.64	1.50	2.70	↓
2.43 Porcentaje de mujeres en cargos electivos: Senado	2010	9.40	21.20	ND	2016	9.40	33.00		↔
2.44 Porcentaje de mujeres en cargos electivos: Cámara de Diputados	2010	20.80	26.90	ND	2016	27.90	33.00	33.93	↑
2.45 Porcentaje de mujeres en cargos electivos: Síndicas	2010	7.70	20.35	ND	2016	12.00	33.00	16.13	↑
2.46 Porcentaje de mujeres en cargos electivos: Regidoras	2010	35.00	33.15	ND	2016	32.20	33.00	30.46	↓
2.47 Porcentaje de niños y niñas de 6 a 14 años que trabajan	2010	1.50	0.75	1.06	2019	0.70	0.00	0.64	↑



Indicador	Línea base		Meta 2015	Logrado 2015	Indicador actualizado 2019		Meta 2020	Proyección inercial 2020	Logro meta 2020
	Año	Valor			Año	Valor			
2.48 Porcentaje de jóvenes de 15 a 19 años que no estudian y están desempleados	2010	6.00	4.40	6.35	2019	4.30	2.80	4.14	↑
<b>Eje 3: Una economía sostenible, integradora y competitiva</b>									
3.1 Indicador de perspectiva plurianual en materia de planificación fiscal, política del gasto y presupuestación (PEFA ID-12)	2007	D	B	C+	2016	C+	B+		↑
3.2 Eficacia en materia de recaudación de impuestos (PEFA ID-15)	2007	B	B+	D+	2016	D+	A		↓
3.3 Competencia, precio razonable y controles en materia de adquisiciones (PEFA ID-19)	2007	D+	C+	B	2016	B	B		★
3.4 Eficacia de la auditoría interna (PEFA ID-21)	2007	D	C+	D	2016	D	B		↔
3.5 Calidad y puntualidad de los informes presupuestarios del ejercicio en curso (PEFA ID-24)	2007	D+	B	C+	2016	C+	B+		↑
3.6 Escrutinio legislativo de la ley de presupuesto anual (PEFA ID-27)	2007	D+	B	D+	2016	D+	B+		↔
3.7 Escrutinio legislativo de los estados financieros anuales (PEFA ID-28)	2007	D	B	D	2016	D	B+		↑
3.8 Previsibilidad del apoyo presupuestario directo (PEFA D-1)	2007	B	B+	A	2016	A	A		★
3.9 Índice global de competitividad (De 1 a 7, donde a mayor valor mayor grado de competitividad)	2010	3.75	4.20	3.86			4.40		
3.9A Índice global de competitividad (nueva metodología escala 0 a 100)	2010				2019	58.30			↑
3.10 Tasa neta de matrícula nivel superior (población 18-24 años) (%)	2010	24.80	29.20	24.08	2019	-	33.50		↑
3.11 Número de instituciones educación superior acreditadas a nivel internacional o por entidades acreditadoras nacionales, legalmente reconocidas a nivel internacional y aceptadas por el Mescyt	2010	0.00	4.00	0.00	2019	-	8.00		

Indicador	Línea base		Meta 2015	Logrado 2015	Indicador actualizado 2019		Meta 2020	Proyección inercial 2020	Logro meta 2020
	Año	Valor			Año	Valor			
3.12 Número de programas formativos de educación superior acreditadas a nivel internacional o por entidades acreditadoras nacionales, legalmente reconocidas a nivel internacional y aceptadas por el Mescyt	2010	0.00	8.00	12.00	2018		15.00		
3.13 Usuario de internet (usuarios por cada 100 habitantes)	2009	26.80	39.50	54.22	2018	74.82	50.00	93.99	★
3.14 Número de patentes registradas al año	2006-2008	1.30	3.10	1.00	2018	2.00	4.30	2.18	↑
3.15 Índice de infraestructura (de 1 a 7, donde a mayor valor mejor infraestructura)	2008	3.00	3.90	3.21			4.50		
3.15A Índice de infraestructura (nueva metodología escala 0 a 100)	2008				2019	64.90			↓
3.16 Índice general de Reporte de Viajes y Turismo (WEF) (de 1 a 7, donde a mayor valor más competitivo el sector turismo)	2009	4.00	4.20	3.50	2019	3.80	4.30	3.78	↓
3.17 Índice de Reporte de Viajes y Turismo (WEF): pilar sostenibilidad ambiental (de 1 a 7, donde a mayor valor mayor grado de sostenibilidad ambiental)	2009	4.00	4.60	3.23	2019	4.10	5.10	4.11	↑
3.18 Participación % exportaciones dominicanas en exportaciones mundiales de bienes	Promedio 2006-2008	0.049	0.080	0.06	2018	0.060	0.100	0.06	↑
3.19 Participación % exportaciones dominicanas en exportaciones mundiales de manufacturas	Promedio 2006-2007	0.055	0.082	0.043	2018	0.069	0.082	0.11	↑
3.20 Participación % exportaciones dominicanas en exportaciones mundiales de productos agropecuarios	Promedio 2006-2007	0.097	0.119	0.131	2018	0.132	0.132	0.14	★
3.21 Exportaciones per cápita									
Dólares corrientes	2009	1,070	2,681	1,709.4	2019	1,985.28	4,023.2	2,111.86	↑
Dólares constantes 2009	2009	1,070	2,681	1,547.3	2019	1,726.33	4,023.2	1,810.91	↑
3.22 Razón exportaciones de bienes y servicios sobre importaciones de bienes y servicios	2005-2010	0.75	0.85	0.85	2019	0.85	1.00	0.86	↑
3.23 Flujo anual de inversión extranjera directa	2010	1,625	1,700	2,221.5	2019	3,012.8	2,000.0	3,226.65	★

Indicador	Línea base		Meta 2015	Logrado 2015	Indicador actualizado 2019		Meta 2020	Proyección inercial 2020	Logro meta 2020
	Año	Valor			Año	Valor			
3.24 Crédito a la producción como % PIB									
Bancos múltiples a la producción bienes (PIB 1991)	2005-2010	2.64	8.00			-	16.00		
Bancos múltiples a la producción bienes (PIB 2007)	2006-2010	2.76	8.12	4.30	2019	3.79	16.12	3.93	↑
Sistema financiero a la producción bienes y servicios (nuevo indicador) (PIB 2007)	2006-2010	10.39	16.30	13.90	2019	13.4	23.75	13.78	↑
3.25 Presión tributaria (ingresos tributarios como % del PIB)	2010	13.00	16.00	14.10	2019	14.4	19.00	14.56	↑
3.26 Ingreso Nacional Bruto per cápita basado en el métodos Atlas (mínimo deseable en dólares corrientes internacionales)	2008	4,460	6,352	6,240.00	2018	7,760.00	7,753.0	8,668.96	★
3.27 Índice de recuperación de efectivo en el sector eléctrico (monto real de cobranza con relación al máximo que se podría cobrar si no existiera pérdidas de ningún tipo en el mismo período) (%)	2008	64.00	75.10	66.40	2019	70.4	83.00	71.01	↑
3.28 Pérdidas en el sector eléctrico (cobro por facturación/monto facturado) (%)	2008	38.90	20.00	31.10	2019	27.0	9.00	26.12	↑
3.29 Niveles de cobranza en el sector eléctrico (cobro por facturación / monto facturado) (%)	2008	94.20	95.30	94.40	2019	96.5	96.00	96.71	★
3.30 Monto de subsidios del Gobierno al sector eléctrico (millones USD/año)	2008	530.00	261.70	730.53	2019	388.46	70.00	377.64	↑

#### Eje 4: Una sociedad de producción y consumo ambientalmente sostenible y que se adapta al cambio climático

4.1 Emisiones de dióxido de carbono	2010	3.60	3.40	3.48	2016	3.28	3.20	3.08	↑
4.2 Áreas protegidas nacionales (porcentaje del área territorial total)	2009	24.40	24.40	24.40	2019	25.95	24.40	26.11	★
4.3 Tasa de deforestación anual promedio (valores negativos indican aumento en el área forestal total)	2005	0.10	-0.10	ND	2015	-1.94	-0.20		★
4.4 Eficiencia en el uso de agua en sistemas y redes de distribución de agua y su aplicación final en sistema de riego (% agua distribuida aprovechada): metodología de medición indirecta)	2010	30.81	36.50	34.91	2015	34.91	45.00	39.56	↑

## Anexo 2: Indicadores desagregados según sexo, zona de residencia y región de planificación

Indicador	Línea base		Meta 2015	Logrado 2015	Indicador actualizado a 2019		Meta 2020	Proyección inercial	Logro meta 2020
	Año	Valor			Año	Valor		2020	
<b>2.1 Porcentaje de población bajo la línea de pobreza extrema nacional</b>									
2.1A Línea Banco Mundial							5.00		
Según sexo									
Masculino	2010	9.5		5.98	2019	3.26		4.44	★
Femenino	2010	10.8		6.59	2019	3.41		4.40	★
Según zona									
Zona urbana	2010	6.8		7.60	2019	3.04		2.78	★
Zona rural	2010	16.9		7.60	2019	4.65		4.03	★
Según región de planificación									
Cibao Norte	2010	6.9		3.86	2019	2.13		1.87	★
Cibao Sur	2010	9.2		4.03	2019	1.74		1.44	★
Cibao Nordeste	2010	9.2		5.52	2019	1.12		0.88	★
Cibao Noroeste	2010	15.7		7.39	2019	2.04		1.63	★
Valdesia	2010	15.3		9.90	2019	5.81		5.22	↑
Enriquillo	2010	18.7		14.06	2019	5.17		4.49	↑
El Valle	2010	25.5		20.06	2019	5.66		4.79	↑
Yuma	2010	10.4		8.12	2019	2.57		2.20	★
Higuamo	2010	14.0		8.58	2019	4.45		3.92	★
Ozama	2010	6.0		3.55	2019	3.56		3.36	★
2.1B Línea oficial							6.30		
Según sexo									
Masculino	2010	10.6		6.72	2019	2.46		2.09	★
Femenino	2010	12.1		7.29	2019	2.81		2.39	★
Según zona									
Zona urbana	2010	8.7		8.90	2019	2.37		2.05	★
Zona rural	2010	16.9		8.90	2019	3.85		3.27	★

Indicador	Línea base		Meta 2015	Logrado 2015	Indicador actualizado a 2019		Meta 2020	Proyección inercial	Logro meta 2020
	Año	Valor			Año	Valor		2020	
Según región de planificación									
Cibao Norte	2010	8.4		5.32	2019	1.65		1.38	★
Cibao Sur	2010	9.5		4.47	2019	1.33		1.07	★
Cibao Nordeste	2010	11.1		7.10	2019	1.04		0.80	★
Cibao Noroeste	2010	18.6		9.56	2019	2.79		2.26	★
Valdesia	2010	14.8		10.39	2019	4.31		3.76	★
Enriquillo	2010	21.6		16.98	2019	5.40		4.63	★
El Valle	2010	25.2		19.69	2019	4.10		3.35	★
Yuma	2010	10.7		9.02	2019	2.26		1.90	★
Higuamo	2010	15.0		9.03	2019	3.39		2.87	★
Ozama	2010	7.8		3.50	2019	2.65		2.35	★
<b>2.3 Porcentaje de población rural bajo la línea de pobreza extrema nacional</b>									
2.3A Línea Banco Mundial							9.00		
Según sexo									
Masculino	2010	15.6		9.29	2019	4.52		3.93	★
Femenino	2010	18.4		11.47	2019	4.79		4.13	★
Según región de planificación									
Cibao Norte	2010	11.2		5.26	2019	3.77		3.34	★
Cibao Sur	2010	11.8		5.54	2019	2.20		1.83	★
Cibao Nordeste	2010	10.9		6.38	2019	0.91		0.69	★
Cibao Noroeste	2010	22.5		9.19	2019	4.48		3.75	★
Valdesia	2010	20.5		14.79	2019	9.08		8.29	★
Enriquillo	2010	27.2		22.18	2019	10.52		9.46	↑
El Valle	2010	34.1		27.01	2019	9.38		8.13	↑
Yuma	2010	19.3		16.71	2019	2.06		1.61	★
Higuamo	2010	25.2		13.51	2019	6.53		5.62	★
Ozama	2010	11.8		4.93	2019	3.02		2.59	★
2.3B Línea oficial							9.00		

Indicador	Línea base		Meta 2015	Logrado 2015	Indicador actualizado a 2019		Meta 2020	Proyección inercial	Logro meta 2020
	Año	Valor			Año	Valor		2020	
Según sexo									
Masculino	2010	15.6		9.65	2019	3.62		3.07	★
Femenino	2010	18.3		11.55	2019	4.09		3.47	★
Según región de planificación									
Cibao Norte	2010	12.1		7.90	2019	3.01		2.58	★
Cibao Sur	2010	11.6		5.81	2019	0.88		0.66	★
Cibao Nordeste	2010	12.3		7.56	2019	0.15		0.09	★
Cibao Noroeste	2010	23.2		11.05	2019	5.61		4.79	★
Valdesia	2010	18.5		13.56	2019	7.50		6.79	★
Enriquillo	2010	29.2		25.11	2019	9.38		8.27	↑
El Valle	2010	31.2		23.04	2019	8.21		7.08	★
Yuma	2010	17.5		16.02	2019	1.43		1.09	★
Higuamo	2010	26.4		11.17	2019	5.79		4.89	★
Ozama	2010	12.4		3.76	2019	3.01		2.57	★

#### 2.4 Porcentaje de población por debajo de la línea de pobreza moderada nacional

2.4A Línea Banco Mundial							22.50		
Según sexo									
Masculino	2010	32.4		24.32	2019	15.23		14.01	★
Femenino	2010	35.2		26.80	2019	16.91		15.59	★
Según zona									
Zona urbana	2010	27.5		27.10	2019	14.51		13.52	★
Zona rural	2010	46.8		27.10	2019	23.10		21.35	↑
Según región de planificación									
Cibao Norte	2010	29.4		22.47	2019	9.62		8.50	★
Cibao Sur	2010	33.1		25.54	2019	15.54		14.29	★
Cibao Nordeste	2010	35.3		25.69	2019	10.39		9.07	★
Cibao Noroeste	2010	47.7		32.73	2019	13.71		11.93	★
Valdesia	2010	44.0		33.25	2019	23.48		21.90	↑

Indicador	Línea base		Meta 2015	Logrado 2015	Indicador actualizado a 2019		Meta 2020	Proyección inercial	Logro meta 2020
	Año	Valor			Año	Valor		2020	
Enriquillo	2010	52.8		44.74	2019	29.96		28.14	↑
El Valle	2010	60.4		52.95	2019	26.53		24.21	↑
Yuma	2010	33.2		28.60	2019	14.24		12.96	★
Higuamo	2010	41.3		31.33	2019	18.75		17.17	★
Ozama	2010	23.5		16.20	2019	15.77		15.09	★
2.4B Línea oficial							30.00		
Según sexo									
Masculino	2010	40.1		31.12	2019	19.75		18.26	★
Femenino	2010	43.1		33.56	2019	22.03		20.45	★
Según zona									
Zona urbana	2010	37.3		34.90	2019	19.91		18.57	★
Zona rural	2010	50.4		34.90	2019	25.36		23.50	★
Según región de planificación									
Cibao Norte	2010	36.8		26.85	2019	14.11		12.68	★
Cibao Sur	2010	41.9		30.96	2019	19.45		17.86	★
Cibao Nordeste	2010	44.4		33.06	2019	17.50		15.78	★
Cibao Noroeste	2010	56.6		42.85	2019	19.72		17.54	★
Valdesia	2010	50.2		39.87	2019	26.46		24.65	★
Enriquillo	2010	61.6		51.16	2019	37.03		34.99	↑
El Valle	2010	65.1		57.71	2019	35.56		33.25	↑
Yuma	2010	40.3		33.26	2019	15.41		13.85	★
Higuamo	2010	53.6		39.60	2019	24.67		22.63	★
Ozama	2010	30.9		24.38	2019	20.90		20.01	★
<b>2.6 Porcentaje de población rural bajo la línea de pobreza moderada</b>									
2.6A Línea Banco Mundial							26.50		
Según sexo									
Masculino	2010	44.6		34.01	2019	21.92		20.26	★
Femenino	2010	49.1		39.26	2019	24.32		22.49	★

Indicador	Línea base		Meta 2015	Logrado 2015	Indicador actualizado a 2019		Meta 2020	Proyección inercial	Logro meta 2020
	Año	Valor			Año	Valor		2020	
Según región de planificación									
Cibao Norte	2010	39.5		29.87	2019	14.39		12.86	★
Cibao Sur	2010	40.8		31.09	2019	20.86		19.37	★
Cibao Nordeste	2010	38.8		29.50	2019	13.85		12.35	★
Cibao Noroeste	2010	55.3		36.76	2019	23.97		21.84	★
Valdesia	2010	52.2		42.24	2019	34.09		32.51	↑
Enriquillo	2010	64.1		54.70	2019	44.31		42.53	↑
El Valle	2010	70.0		63.47	2019	35.56		32.98	↑
Yuma	2010	48.4		45.06	2019	27.41		25.74	↑
Higuamo	2010	60.3		43.69	2019	29.05		26.78	↑
Ozama	2010	33.9		23.09	2019	18.17		16.96	★
2.6B Línea oficial							30.10		
Según sexo									
Masculino	2010	48.4		37.90	2019	24.11		22.31	★
Femenino	2010	52.6		43.09	2019	26.66		24.73	★
Según región de planificación									
Cibao Norte	2010	44.1		32.36	2019	16.85		15.14	★
Cibao Sur	2010	45.5		34.69	2019	22.29		20.59	★
Cibao Nordeste	2010	45.5		34.99	2019	20.62		18.89	★
Cibao Noroeste	2010	60.2		46.15	2019	29.45		27.21	★
Valdesia	2010	55.3		44.96	2019	33.69		31.89	↑
Enriquillo	2010	67.0		57.40	2019	48.97		47.29	↑
El Valle	2010	69.5		64.33	2019	38.69		36.25	↑
Yuma	2010	47.6		47.40	2019	24.47		22.72	★
Higuamo	2010	64.2		48.37	2019	30.91		28.50	↑
Ozama	2010	35.4		29.41	2019	20.04		18.81	★
<b>2.7 Índice de Gini (de valor mínimo 0 a valor máximo 1)</b>							<b>0.4600</b>		
Según zona									
Zona urbana	2010	0.489		0.475	2019	0.4361		0.43	★



Indicador	Línea base		Meta 2015	Logrado 2015	Indicador actualizado a 2019		Meta 2020	Proyección inercial	Logro meta 2020
	Año	Valor			Año	Valor		2020	
Zona rural	2010	0.433		0.475	2019	0.3746		0.37	★
Según región de planificación									
Cibao Norte	2010	0.484		0.447	2019	0.3930		0.38	★
Cibao Sur	2010	0.460		0.441	2019	0.3918		0.38	★
Cibao Nordeste	2010	0.443		0.427	2019	0.3642		0.36	★
Cibao Noroeste	2010	0.437		0.426	2019	0.3757		0.37	★
Valdesia	2010	0.470		0.448	2019	0.3875		0.38	★
Enriquillo	2010	0.447		0.461	2019	0.4171		0.41	★
El Valle	2010	0.481		0.514	2019	0.3871		0.38	★
Yuma	2010	0.463		0.445	2019	0.4320		0.43	★
Higuamo	2010	0.447		0.430	2019	0.3849		0.38	★
Ozama	2010	0.501		0.472	2019	0.4689		0.47	↑
<b>2.19 Tasa de analfabetismo población de 15 años y más (%)</b>							<b>4.00</b>		
Según sexo									
Masculino	2010	10.60		8.35	2019	6.44		6.09	↑
Femenino	2010	10.30		7.68	2019	6.23		5.89	↑
<b>2.36 Porcentaje de población protegida por el Seguro de Salud (%)</b>							<b>100.00</b>		
Según sexo									
Masculino	2010	44.8		60.19	2019	69.22		72.65	↑
Femenino	2010	43.6		66.01	2019	74.69		79.29	↑
Según zona									
Zona urbana	2010	47.0		66.96	2019	73.14		76.82	↑
Zona rural	2010	36.5		55.12	2019	66.97		71.64	↑
Según región de planificación									
Cibao Norte	2010	37.5		59.85	2019	69.58		74.53	↑
Cibao Sur	2010	39.7		65.42	2019	76.96		82.83	↑

Indicador	Línea base		Meta 2015	Logrado 2015	Indicador actualizado a 2019		Meta 2020	Proyección inercial	Logro meta 2020
	Año	Valor			Año	Valor		2020	
Cibao Nordeste	2010	39.7		63.37	2019	84.20		91.53	↑
Cibao Noroeste	2010	38.2		56.91	2019	60.60		63.79	↑
Valdesia	2010	43.3		59.51	2019	68.88		72.53	↑
Enriquillo	2010	54.0		62.50	2019	70.77		72.94	↑
El Valle	2010	45.9		60.53	2019	71.66		75.29	↑
Yuma	2010	41.1		55.35	2019	64.59		67.91	↑
Higuamo	2010	43.2		63.02	2019	72.43		76.71	↑
Ozama	2010	48.4		68.09	2019	73.59		77.10	↑
<b>2.37 Tasa de desocupación ampliada de la población de 15 años y más (%)</b>							<b>7.60</b>		
Según sexo									
Masculino	2010	9.8		7.90	2019	6.26		5.95	★
Femenino	2010	21.4		23.00	2019	16.51		16.05	↑
Según zona									
Zona urbana	2010	15.3		14.07	2019	11.08		10.69	↑
Zona rural	2010	12.1		14.03	2019	8.95		8.65	↑
Según región de planificación									
Cibao Norte	2010	10.5		13.65	2019	4.61		4.20	★
Cibao Sur	2010	10.8		15.26	2019	6.78		6.43	★
Cibao Nordeste	2010	11.4		10.59	2019	12.50		12.64	↓
Cibao Noroeste	2010	12.9		9.50	2019	6.31		5.82	★
Valdesia	2010	16.7		16.07	2019	15.86		15.77	↑
Enriquillo	2010	17.0		19.55	2019	9.32		8.72	↑
El Valle	2010	11.5		9.64	2019	13.03		13.21	↓
Yuma	2010	15.8		14.05	2019	8.22		7.64	↑
Higuamo	2010	13.1		15.41	2019	11.58		11.43	↑
Ozama	2010	16.8		14.08	2019	13.01		12.64	↑

Indicador	Línea base		Meta 2015	Logrado 2015	Indicador actualizado a 2019		Meta 2020	Proyección inercial	Logro meta 2020
	Año	Valor			Año	Valor		2020	
<b>2.39 Porcentaje de población ocupada en el sector formal (15 años y más) (%)</b>							<b>50.00</b>		
Según sexo									
Masculino	2010	40.3		42.86	2019	44.39		44.86	↑
Femenino	2010	49.8		51.68	2019	53.97		54.46	★
Según zona									
Zona urbana	2010	50.1		52.37	2019	51.14		51.25	★
Zona rural	2010	29.1		32.52	2019	35.12		35.85	↑
Según región de planificación									
Cibao Norte	2010	43.7		50.26	2019	50.70		51.55	★
Cibao Sur	2010	38.9		40.39	2019	42.74		43.18	↑
Cibao Nordeste	2010	27.6		29.75	2019	35.15		36.10	↑
Cibao Noroeste	2010	37.2		45.59	2019	40.55		40.94	↑
Valdesia	2010	34.4		33.23	2019	41.39		42.25	↑
Enriquillo	2010	29.7		32.36	2019	38.96		40.15	↑
El Valle	2010	23.3		25.26	2019	36.88		38.82	↑
Yuma	2010	50.2		52.72	2019	57.95		58.88	★
Higuamo	2010	41.6		43.21	2019	45.69		46.17	↑
Ozama	2010	55.0		56.06	2019	53.05		52.84	★
<b>2.40 Brecha de género en ingreso laboral (promedio de ingreso laboral por hora mujeres/promedio de ingreso laboral por hora hombres)</b>							<b>1.00</b>		
Cibao Norte	2010	0.88		0.88	2019	0.86		0.85	↓
Cibao Sur	2010	0.98		0.98	2019	0.92		0.91	↓
Cibao Nordeste	2010	0.89		0.94	2019	0.76		0.75	↓
Cibao Noroeste	2010	0.96		1.02	2019	0.95		0.95	↓
Valdesia	2010	1.03		0.89	2019	0.93		0.92	↓
Enriquillo	2010	1.00		1.09	2019	1.07		1.08	★
El Valle	2010	1.05		1.21	2019	1.29		1.32	★
Yuma	2010	0.87		0.90	2019	0.82		0.81	↓

Indicador	Línea base		Meta 2015	Logrado 2015	Indicador actualizado a 2019		Meta 2020	Proyección inercial	Logro meta 2020
	Año	Valor			Año	Valor		2020	
Higuamo	2010	0.81		0.98	2019	0.98		1.00	↑
Ozama	2010	0.94		0.84	2019	0.96		0.96	↑
<b>2.41 Brecha en tasa de ocupación femenina/masculino (tasa ocupación femenina/tasa ocupación masculina, 15 años y más)</b>							<b>0.75</b>		
Cibao Norte	2010	0.52		0.55	2019	0.64		0.65	↑
Cibao Sur	2010	0.44		0.47	2019	0.59		0.61	↑
Cibao Nordeste	2010	0.43		0.44	2019	0.50		0.51	↑
Cibao Noroeste	2010	0.43		0.50	2019	0.57		0.59	↑
Valdesia	2010	0.50		0.56	2019	0.57		0.58	↑
Enriquillo	2010	0.47		0.51	2019	0.64		0.66	↑
El Valle	2010	0.44		0.44	2019	0.56		0.57	↑
Yuma	2010	0.53		0.56	2019	0.64		0.65	↑
Higuamo	2010	0.46		0.54	2019	0.63		0.65	↑
Ozama	2010	0.68		0.66	2019	0.70		0.70	↑
<b>2.42 Brecha en tasa de desocupación femenina/masculino (tasa desocupación femenina/tasa desocupación masculina) (%)</b>							<b>1.50</b>		
Cibao Norte	2010	1.87		2.80	2019	2.99		3.15	↓
Cibao Sur	2010	2.07		2.11	2019	2.47		2.52	↓
Cibao Nordeste	2010	2.66		2.24	2019	4.52		4.79	↓
Cibao Noroeste	2010	3.22		2.28	2019	3.13		3.12	↑
Valdesia	2010	2.22		2.77	2019	3.00		3.10	↓
Enriquillo	2010	3.12		2.85	2019	2.82		2.79	↑
El Valle	2010	5.12		4.07	2019	4.76		4.73	↑
Yuma	2010	2.58		2.35	2019	2.48		2.47	↑
Higuamo	2010	2.87		1.94	2019	2.87		2.87	↓
Ozama	2010	1.74		1.74	2019	2.09		2.13	↓
<b>2.47 Porcentaje de niños y niñas de 6 a 14 años que trabajan</b>							<b>0.00</b>		

Indicador	Línea base		Meta 2015	Logrado 2015	Indicador actualizado a 2019		Meta 2020	Proyección inercial	Logro meta 2020
	Año	Valor			Año	Valor		2020	
Según sexo									
Masculino	2010	2.3		1.32	2019	1.01		0.92	↑
Femenino	2010	0.7		0.78	2019	0.38		0.35	↑
Según zona									
Zona urbana	2010	1.1		1.15	2019	0.60		0.56	↑
Zona rural	2010	2.3		0.89	2019	1.14		1.05	↑
Según región de planificación									
Cibao Norte	2010	1.5		0.24	2019	0.90		0.85	↑
Cibao Sur	2010	1.0		0.50	2019	1.23		1.27	↓
Cibao Nordeste	2010	3.4		0.07	2019	0.00		0.00	★
Cibao Noroeste	2010	1.5		0.00	2019	1.16		1.13	↑
Valdesia	2010	2.0		1.06	2019	0.21		0.16	↑
Enriquillo	2010	1.2		0.70	2019	0.25		0.21	↑
El Valle	2010	2.7		2.15	2019	4.79		5.11	↓
Yuma	2010	2.5		1.03	2019	0.80		0.71	↑
Higuamo	2010	1.2		2.25	2019	0.00		0.00	★
Ozama	2010	0.9		1.61	2019	0.51		0.48	↑
<b>2.48 Porcentaje de jóvenes de 15 a 19 años que no estudian y están desempleados</b>							<b>2.80</b>		
Según sexo									
Masculino	2010	5.7		5.40	2019	4.57		4.45	↑
Femenino	2010	6.3		7.37	2019	4.02		3.82	↑
Según zona									
Zona urbana	2010	5.8		5.68	2019	4.35		4.21	↑
Zona rural	2010	6.5		7.77	2019	4.03		3.82	↑
Según región de planificación									
Cibao Norte	2010	4.6		8.31	2019	2.71		2.56	★
Cibao Sur	2010	4.5		7.68	2019	3.09		2.96	↑
Cibao Nordeste	2010	4.8		4.51	2019	4.20		4.14	↑

Indicador	Línea base		Meta 2015	Logrado 2015	Indicador actualizado a 2019		Meta 2020	Proyección inercial	Logro meta 2020
	Año	Valor			Año	Valor		2020	
Cibao Noroeste	2010	5.7		4.64	2019	1.58		1.37	★
Valdesia	2010	7.7		9.91	2019	6.75		6.66	↑
Enriquillo	2010	7.4		8.67	2019	2.15		1.87	★
El Valle	2010	6.1		4.04	2019	4.82		4.69	↑
Yuma	2010	6.1		6.86	2019	3.68		3.48	↑
Higuamo	2010	5.4		10.50	2019	3.96		3.82	↑
Ozama	2010	6.7		3.39	2019	5.11		4.96	↑

### Anexo 3: Porcentaje de cumplimiento de la producción pública según eje

#### Porcentaje de cumplimiento de la producción pública eje 1: Un Estado social y democrático de derecho

OG	Producto	Unidad de medida	Línea base 2015	Producción programada 2019 (a)	Producción ejecutada 2019 (b)	Porcentaje de cumplimiento (c=b/a)	Institución responsable
1.1	Capacitación y fortalecimiento en ética pública para las CEP	Miembros de CEP capacitados	180	500	155	31	Digeig
1.1	Acompañamiento en la conformación de comisiones de ética en dependencias y oficinas provinciales	CEP conformadas	149	80	40	50	Digeig
1.1	Desarrollo de planificación de recursos humanos en las instituciones públicas	Planes de recursos humanos validados	50	50	141	>100	MAP
1.1	Capacitación y profesionalización de los servidores públicos	Persona capacitada	20,000	22,000	35,657	>100	MAP
1.1	Implementación de la metodología de simplificación de trámites en toda la administración pública	Trámites simplificados	8	100	158	>100	MAP
1.1	Instituciones con cartas compromiso aprobadas	Cartas Compromisos Aprobadas	8	18	62	>100	MAP
1.1	Evaluación del desempeño de los servidores y funcionarios de la administración pública	Persona evaluada	63,500	70,500	136,551	>100	MAP
1.1	Censo Nacional de Población y Vivienda (CNPV)	Censos realizados	0	0	0	0	ONE
1.1	Encuesta Nacional de Hogares de Propósitos Múltiples (Enhogar)	Informe publicado	1	1	1	1	ONE
1.1	Sistema de encuestas agropecuarias	Informe publicado	0	2	0	0	ONE
1.1	Directorio de Empresas y Establecimientos (DEE)	Informe publicado y base de datos	1	2	2	100	ONE

OG	Producto	Unidad de medida	Línea base 2015	Producción programada 2019 (a)	Producción ejecutada 2019 (b)	Porcentaje de cumplimiento (c=b/a)	Institución responsable
1.1	Registro Nacional de Establecimientos (RNE)	Base de datos	1	0	0	0	ONE
1.1	Encuesta de Infraestructura Económica	Informe publicado	0	1	1	100	ONE
1.1	Sistema de índices económicos	Informes y boletines publicados	24	38	38	100	ONE
1.1	Indicadores sociodemográficos, ambientales y culturales	Bases de datos, anuarios y compendios	9	9	9	100	ONE
1.1	Encuesta Nacional de Inmigrantes	Encuesta completada	1 (2012)	0	0	0	ONE
1.1	Capacitación en materia hacendaria del personal de las áreas administrativa y financiera del Estado dominicano	Servidor público capacitado	9,272	12,000	19,547	>100	MH
1.1	Atención a demanda por Registro de Proveedor del Estado	Proveedor inscrito	58,963	7,750	6,090	79	MH
1.1	Estados de ejecución presupuestaria, patrimoniales y económicos	Estados publicados	16	15	15	100	MH
1.1	Análisis e interpretación de los estados presupuestarios y patrimoniales	Informes elaborados	24	25	25	100	MH
1.1	Cuentas económicas del sector público de acuerdo con el sistema de cuentas nacionales	Informes elaborados	5	4	4	100	MH
1.1	Presupuesto por programas orientado a productos	Instituciones con presupuestos orientados a productos	54	76	98	>100	MH
1.1	Presupuesto plurianual orientado a resultados	Ministerios con presupuestos formulados	2	7	7	100	MH



OG	Producto	Unidad de medida	Línea base 2015	Producción programada 2019 (a)	Producción ejecutada 2019 (b)	Porcentaje de cumplimiento (c=b/a)	Institución responsable
1.1	Evaluación presupuestaria de las instituciones que formularon un presupuesto por programa orientado a productos	Instituciones evaluadas	41	35	98	>100	MH
1.1	Atención a los solicitantes de servicios relativos a pensiones del Estado	Solicitudes o trámites atendidos	29,236	80,044	99,704	>100	MH
1.1	Pago de pensiones del Estado	Pensiones pagadas	113,771	150,292	142,165	95	MH
1.1	Informes finales de auditoría	Informe emitido	90	75	67	89	CC
1.1	Informe legal de auditoría	Informe realizado	100	75	53	71	CC
1.1	Informe anual al Congreso	Informe realizado	1	1	1	100	CC
1.1	Informe sobre incumplimientos en entrega de declaración jurada de patrimonio	Informe emitido	2	6	6	100	CC
1.1	Informe anual de declaración jurada sobre el patrimonio	Informe emitido	1	1	1	100	CC
1.1	Certificaciones	Certificados emitidos	312	451	453	100	IDAC
1.1	Reglamento Aeronáutico Dominicano (RAD)	RAD actualizados	10	N/D	N/D	0	IDAC
1.1	Servicio de navegación aérea	Operaciones aéreas	366,950	214,000	117,000	55	IDAC
1.1	Capacitaciones	Personas capacitadas	938	1,353	1,357	100	IDAC
1.1	Instituciones con alojamiento de portales	Portales institucionales	81	196	317	>100	Optic
1.1	Certificación Nortic	Sellos de Nortic A2 emitidos	10	122	111	91	Optic
1.1	Normas y estándares generales de TIC en el sector gubernamental	Normativa desarrollada	1	1	2	>100	Optic
1.1	Instituciones provistas de servicios TIC	Instituciones atendidas	89	210	280	>100	Optic

OG	Producto	Unidad de medida	Línea base 2015	Producción programada 2019 (a)	Producción ejecutada 2019 (b)	Porcentaje de cumplimiento (c=b/a)	Institución responsable
1.1	Suscripciones provistas de servicio de alojamiento de correos electrónicos	Instituciones atendidas	55	118	160	>100	Optic
1.1	Certificación y estandarización de portales web de los gobiernos locales y municipios	Ayuntamientos atendidos	10	15	13	87	Optic
1.1	Alojamiento de equipos	Instituciones atendidas	5	22	15	68	Optic
1.1	Firma digital en instituciones gubernamentales implementada	Instituciones atendidas	1	25	41	>100	Optic
1.1	Prestación de servicios presenciales al ciudadano en el punto GOB	Personas atendidas	55,272	1,100,000	768,462	70	Optic
1.2	Aplicación de medidas de coerción	Caso procesado	17,188	21,000	25,679	>100	MP
1.2	Acusación	Caso judicializado	10,757	10,000	6,153	62	MP
1.2	Archivos definitivos	Archivo de expediente	2,432	2,050	14,888	>100	MP
1.2	Conciliaciones	Caso conciliado	7,869	30,000	17,930	60	MP
1.2	Procedimientos penales abreviados	Caso procesado	1,135	2,250	860	38	MP
1.2	Personal de vigilancia y tratamiento penitenciario formado	Funcionario penitenciario formado	240	250	500	>100	MP
1.2	Aspirante a fiscalizador formado	Aspirante a fiscal capacitado	215	120	219	>100	MP
1.2	Certificación de no antecedentes penales	Certificación emitida	647,000	600,000	633,605	>100	MP
1.2	Incorporación de asociaciones sin fines de lucro	Certificación emitida	1,620	750	259	35	MP
1.2	Certificación de firma	Certificación emitida	375,374	500,000	414,584	83	MP
1.2	Certificación del decreto de exequátur	Certificación emitida	3,520	4,000	4,973	>100	MP

OG	Producto	Unidad de medida	Línea base 2015	Producción programada 2019 (a)	Producción ejecutada 2019 (b)	Porcentaje de cumplimiento (c=b/a)	Institución responsable
1.2	Prevención de los delitos, crímenes y violencia en los sectores vulnerables intervenidos	Personas beneficiadas	9,385 (2017)	24,210	25,777	>100	MIP
1.2	Control de los negocios de expendio de bebidas alcohólicas	Negocios controlados	1,500	9,533	9,707	>100	MIP
1.2	Campañas preventivas y de concientización para la disminución de violencia y uso de armas	Campañas de concientización	0 (2017)	0	0	0	MIP
1.2	Control de armas de fuego en manos de personas físicas y jurídicas	Armas de fuego reguladas	42,729	45,000	44,370	99	MIP
1.2	Naturalización de extranjeros	Extranjeros naturalizados	485 (2017)	500	445	89	MIP
1.2	Mesas locales de Seguridad, Ciudadanía y Género en funcionamiento	Mesas constituidas y puestas en funcionamiento	8 (2017)	24	19	79	MIP
1.2	Control de empresas que manipulan productos pirotécnicos	Empresas controladas	51 (2017)	14	14	100	MIP
1.2	Capacitación y profesionalización de agentes	Agentes capacitados/profesionalizados	19,694	21,186	26,853	>100	PN
1.2	Recepción de denuncias	Denuncias atendidas	173,658	191,458	254,336	>100	PN
1.2	Policía de proximidad (acercamiento a la comunidad)	Actividades de articulación	5,243	5,780	6,434	>100	PN
1.2	Patrullaje preventivo	Acciones policiales realizadas	268,567	296,095	309,952	>100	PN
1.2	Servicios de investigación	Casos resueltos	33,283	35,646	69,206	>100	PN
1.4	Capacitación a los miembros de las FFAA en DDHH, políticas de uso de la fuerza y reglas de entrenamiento básicas	Personal militar capacitado	0	1,500	1,839	>100	MIDE

OG	Producto	Unidad de medida	Línea base 2015	Producción programada 2019 (a)	Producción ejecutada 2019 (b)	Porcentaje de cumplimiento (c=b/a)	Institución responsable
1.4	Formación de técnicos en las Escuelas Vocacionales	Militares, policías y civiles capacitados	11,291	11,291	42,948	>100	MIDE
1.4	Capacitación en prevención y gestión de riesgos	Personal capacitado	0	100	2,084	>100	MIDE
1.4	Capacitación superior militar de las FFAA	Personal militar capacitado	215	215	343	>100	MIDE
1.4	Capacitación técnico militar de las FFAA	Personal militar capacitado	2,940	2,940	2,700	92	MIDE
1.4	Tareas operacionales de control de amenazas a la seguridad nacional	Operaciones ejecutadas	673	850	516,425	>100	MIDE
1.4	Servicio de vigilancia y protección integral del medioambiente	Operativos realizados	1,000	1,750	14,830	>100	MIDE
1.4	Servicio de seguridad y protección de las infraestructuras vitales	Infraestructuras vitales aseguradas	265	265	265	100	MIDE
1.4	Combate contra el tráfico ilícito de armas, municiones, químicos y accesorios militares	Armas, municiones, explosivos y accesorios militares incautadas	7,578	7,578	515,880	>100	MIDE
1.4	Seguridad y control de las armas, explosivos y químicos	Licencias otorgadas	65	65	30	46	MIDE
1.4	Combate contra los viajes ilegales	Embarcaciones detenidas	134	134	382	>100	MIDE
1.4	Combate contra el narcotráfico	Kilos de drogas incautadas	3,000	3,000	4,570	>100	MIDE
1.4	Seguridad y protección portuaria del país	Instalaciones portuarias aseguradas	32	32	35	>100	MIDE
1.4	Seguridad y protección aeroportuaria del país	Instalaciones aeroportuarias aseguradas	9	9	9	100	MIDE
1.4	Combate contra el tráfico irregular de emigrantes e inmigrantes	Personas detenidas	49,861	49,861	53,398	>100	MIDE

OG	Producto	Unidad de medida	Línea base 2015	Producción programada 2019 (a)	Producción ejecutada 2019 (b)	Porcentaje de cumplimiento (c=b/a)	Institución responsable
1.4	Promoción integral del país en el exterior	Actividades de promoción	45	90	93	>100	Mirex
1.4	Seguimiento y evaluación de los acuerdos internacionales	Informe de seguimiento publicado	20	90	93	1	Mirex
1.4	Capacitación para la promoción y apoyo al hermanamiento de ciudades y diplomacia urbana	Autoridades municipales capacitadas	90	60	40	67	Mirex
1.4	Promoción de la identidad dominicana en el exterior	Actividades de promoción realizadas	60	90	84	93	Mirex
1.4	Oficinas del Index	Oficinas operando	0	11	11	100	Mirex
1.4	Foro de las relaciones internacionales de comercio e inversión de República Dominicana	Foro realizado	0	0	1	100	Mirex
1.4	Pasaportes emitidos / renovados	Libretas entregadas	418,756	577,959	465,192	80	DGP
1.4	Asistencia al ciudadano	Llamadas atendidas	3,978	48,468	7,855	16	DGP
1.4	Certificación de pasaportes PLM / VIP	Certificaciones emitidas o entregadas	715	479	1,043	>100	DGP
1.4	Certificación por investigación	Certificaciones emitidas o entregadas	979	433	343	1	DGP
1.4	Cambio de categoría migratoria	Cambios de categoría entregados	106	40	48	>100	DGM
1.4	Residencias	Residencias entregadas	3,267	5,195	12,697	>100	DGM
1.4	Renovaciones de residencias	Renovaciones entregadas	11,033	9,880	29,719	>100	DGM
1.4	Certificaciones	Certificados emitidos	1,135	2,087	2,128	>100	DGM
1.4	Permisos	Permisos entregados	29,364	34,380	41,686	>100	DGM
1.4	Renovaciones de permisos	Renovaciones entregadas	41	894	1,539	>100	DGM

## Porcentaje de cumplimiento de la producción pública eje 2: Sociedad con igualdad de derechos y oportunidades

OG	Producto	Unidad de medida	Línea base 2015	Producción programada 2019 (a)	Producción ejecutada 2019 (b)	Porcentaje de cumplimiento (c=b/a)	Institución responsable
2.1	Formación continua centrada en la escuela (EFCCE)	Docentes	0	33,390	31,207	93.46	Minerd / Inafocam
2.1	Formación inicial de docentes de excelencia	Estudiantes en formación docente	0	5,500	2,511	45.65	Minerd Inafocam/Isfodosu
2.1	Servicio de atención integral a la primera infancia	Niños de 0 a 4 años matriculados	41,817	229,968	203,637	88.55	Minerd / Inaipi
2.1	Apoyo educativo a necesidades específicas, identificados e incluidos	Estudiantes	14,267	34,001	6,163	18.13	Minerd
2.1	Programa de Alimentación Escolar	Estudiantes	1,710,620	1,631,621	1,635,676	>100	Minerd / Inabe
2.1	Servicio de educación inicial	Niños de 5 años matriculados	122,370	143,161	163,474	>100	Minerd
2.1	Servicio de educación primaria	Estudiantes de 6 a 12 años matriculados	1,300,129	1,033,303	952,826	92.2	Minerd
2.1	Servicio de educación secundaria	Estudiantes de 12 a 18 años matriculados	468,784	736,009	768,057	>100	Minerd
2.1	Servicio de educación de adultos	Jóvenes y adultos de 15 años o más, matriculado	253,529	316,980	253,635	80.0	Minerd
2.1	Servicio de alfabetización	Personas alfabetizadas	139,872	24,815	67,710	>100	Minerd

OG	Producto	Unidad de medida	Línea base 2015	Producción programada 2019 (a)	Producción ejecutada 2019 (b)	Porcentaje de cumplimiento (c=b/a)	Institución responsable
2.1	Aulas nuevas construidas	Aulas	9,093	1,500	2,146	>100	Minerd / MOPC
2.1	Desarrolladas las competencias tecnológicas	Estudiantes	0	403,500	670,337	>100	Minerd
2.1	Centros de Atención Integral a la Primera Infancia construidos y equipados	Caipi	26	19	14	73.68	Minerd
2.2	Inmunización contra la difteria, tosferina y tétanos (DPT-3) menor de un año y con refuerzos de DPT para los grupos de edad de 12-23 meses y de 48 a 59 meses	Niños menores de un año que recibieron DPT-3 según esquema de vacunación	38,664	190,745	170,373	89.32	MSP
2.2	Inmunización contra la difteria, tosferina y tétanos (DPT-3) menor de un año y con refuerzos de DPT para los grupos de edad de 12-23 meses y de 48 a 59 meses	Niños de 12- 23 meses que completaron su esquema del primer año y reciben una DPT como primer refuerzo	115,994	190,745	159,963	83.86	MSP
2.2	Inmunización contra la difteria, tosferina y tétanos (DPT-3) menor de un año y con refuerzos de DPT para los grupos de edad de 12-23 meses y de 48 a 59 meses)	Niños de 48- 59 meses que completaron su esquema DPT-3+DPT-1R y reciben una DPT-2R	155,152	191,657	137,027	71.50	MSP
2.2	Inmunización contra sarampión, rubeola y parotiditis (SRP-1) de un año cumplido de edad (12-23 meses)	Niños de un año cumplido (12-23 meses) inmunizados contra sarampión, rubeola y parotiditis (SRP-1)	116,364	190,554	184,878	97.02	MSP
2.2	Inmunización contra las formas graves de tuberculosis (BCG) menor de 1 año	Niños menores de 1 año, de preferencia en recién nacidos que recibieron una dosis de BCG	258,909	190,745	220,254	>100	MSP

OG	Producto	Unidad de medida	Línea base 2015	Producción programada 2019 (a)	Producción ejecutada 2019 (b)	Porcentaje de cumplimiento (c=b/a)	Institución responsable
2.2	Vacunación contra la poliomielitis con biológico que incluye el serotipo 2 (IPV) en población menor de un año	Niños menores de 1 año que recibieron una dosis de la vacuna IPV mediante el cumplimiento del esquema de primera dosis	192,149	190,745	199,426	>100	MSP
2.2	Vacunación contra la poliomielitis (IPV+OPV-2) menor de un año	Niños menores de un año que recibieron una dosis de la vacuna IPV y que se le aplicaron Boov-2	154,658 (2016)	190,745	175,103	91.80	MSP
2.2	Disponibilidad del servicio de planificación familiar en establecimientos de salud	Establecimientos de salud que ofrecen el servicio de planificación familiar según normativas	127	205	58	28.29	MSP
2.2	Disponibilidad de métodos anticonceptivos en establecimientos según normativas	Establecimientos que cuentan con métodos anticonceptivos según normativas	127	193	180	93.26	MSP



OG	Producto	Unidad de medida	Línea base 2015	Producción programada 2019 (a)	Producción ejecutada 2019 (b)	Porcentaje de cumplimiento (c=b/a)	Institución responsable
2.2	Estrategia de promoción del uso de métodos de planificación masculina implementada	No. de DPS-DAS que implementan la estrategia acorde con la normativa	5 (2016)	13	3	23.08	MSP
2.2	Detección y curación de casos de TB (sospechosos) con tratamiento acortado estrictamente supervisado	Casos sospechosos de TB	77,653	92,852	76,545	82.44	MSP
2.2	Detección y curación de casos de TB (sospechosos) con tratamiento acortado estrictamente supervisado	Casos de TB detectados	4,233	5,230	3,944	75.41	MSP
2.2	Detección y curación de casos de TB (sospechosos) con tratamiento acortado estrictamente supervisado)	Casos curados de TB	3,566	3,158	3,121	98.83	MSP
2.2	Detección y curación de casos de TB (sospechosos) con tratamiento acortado estrictamente supervisado	Establecimientos que aplican la estrategia con calidad	1,605	1,813	1,650	91.01	MSP

OG	Producto	Unidad de medida	Línea base 2015	Producción programada 2019 (a)	Producción ejecutada 2019 (b)	Porcentaje de cumplimiento (c=b/a)	Institución responsable
2.2	Detección y curación de casos de TB (sospechosos) con tratamiento acortado estrictamente supervisado	Casos cubiertos con la estrategia DOTS	4,233	5,230	4,304	82.29	MSP
2.2	Captación de embarazado VIH+ y aplicación profilaxis ARV	Embarazado VIH+ captadas	1,947	1,623	1,623	100.00	MSP
2.2	Ingreso al programa y tratamiento de casos VIH-SIDA	Personas ingresadas	34,354	50,562	34,537	68.31	MSP
2.2	Ingreso al programa y tratamiento de casos VIH-SIDA	Casos tratados de acuerdo con protocolo	44,852	66,528	60,266	90.59	MSP
2.2	Respuesta oportuna y eficaz al control de las enfermedades transmitida por vectores (arbovirosis)	No. de DPS-DAS que implementan la estrategia acorde a la normativa	0	40	40	100.00	MSP
2.2	Respuesta oportuna y eficaz al control de las enfermedades transmitida por vectores (arbovirosis)	No. de DPS-DAS que detectan oportunamente brotes	0	40	40	100.00	MSP
2.2	Respuesta oportuna y eficaz al control de las enfermedades transmitida por vectores (arbovirosis)	No. de DPS-Das que aplican medidas de control a los brotes detectados oportunamente	0	40	40	100.00	

OG	Producto	Unidad de medida	Línea base 2015	Producción programada 2019 (a)	Producción ejecutada 2019 (b)	Porcentaje de cumplimiento (c=b/a)	Institución responsable
2.2	Monitoreo a la atención a casos de dengue según protocolo	Establecimientos de salud que aplican el protocolo de atención al dengue	0	949	13	1.37	MSP
2.2	Monitoreo de la atención al embarazo, parto y puerperio según normas de atención	No. de protocolos Nacionales desarrollados	6 (2016)	3	3	100.00	MSP
2.2	Monitoreo de la atención al embarazo, parto y puerperio según normas de atención	Establecimientos auditados que brindan control prenatal según normas	0	75	37	49.33	MSP
2.2	Monitoreo de la atención al embarazo, parto y puerperio según normas de atención	Establecimientos auditados que brindan atención al parto según normas	0	75	40	53.33	MSP
2.2	Monitoreo de la atención al embarazo, parto y puerperio según normas de atención	Establecimientos auditados que brindan atención al puerperio según normas	0	157	135	85.99	MSP
2.2	Monitoreo de la atención al embarazo, parto y puerperio según normas de atención	Establecimientos de salud con servicios para atención materna habilitados	157	157	120	76.43	MSP

OG	Producto	Unidad de medida	Línea base 2015	Producción programada 2019 (a)	Producción ejecutada 2019 (b)	Porcentaje de cumplimiento (c=b/a)	Institución responsable
2.2	Monitoreo de atención al recién nacido según normas	Establecimientos con servicios de atención a recién nacidos auditados en cumplimiento a las normas peri neonatales	45	52	30	57.69	MSP
2.2	Monitoreo cobertura población menor de 5 años en control de crecimiento y desarrollo	No de protocolos nacionales de atención desarrollados para la atención al menor de 5 años	5	5	5	100.00	MSP
2.2	Monitoreo cobertura población menor de 5 años en control de crecimiento y desarrollo	No de establecimientos de salud que cumplen con los estándares del programa de crecimiento y desarrollo	45 (2016)	638	321	50.31	MSP
2.2	Promoción de la lactancia materna exclusiva (estrategia comunidad promotora de la lactancia materna) implementada	Hospitales que cumplen con los criterios de la estrategia «Hospital amigo de la madre y el bebé»	12	2	1	50.00	MSP
2.2	Promoción de la lactancia materna exclusiva (estrategia comunidad promotora de la lactancia materna) implementada	Bancos de leche habilitados	1	1	1	100.00	MSP

OG	Producto	Unidad de medida	Línea base 2015	Producción programada 2019 (a)	Producción ejecutada 2019 (b)	Porcentaje de cumplimiento (c=b/a)	Institución responsable
2.2	Promoción de la lactancia materna exclusiva (estrategia comunidad promotora de la lactancia materna) implementada	Instituciones que cuenta con salas amigas para la lactancia materna	5	50	34	68.00	MSP
2.2	Promoción de la lactancia materna exclusiva (estrategia comunidad promotora de la lactancia materna) implementada	No. de comunidades promotoras de la lactancia materna	5 (2016)	5	0	0.00	MSP
2.2	Entrega de medicamentos de alto costo a pacientes con enfermedades catastróficas	Pacientes con enfermedades catastróficas con medicamentos cubiertos	18,494	23,212	24,352	>100	MSP
2.2	Estrategia de promoción y prevención de la salud mental de la población	DPS/DAS que desarrollan programas de promoción y prevención de la salud mental	8 (2016)	40	11	27.50	MSP
2.2	Estrategia de promoción de la seguridad vial	Mesas intersectoriales de seguridad vial funcionando	0	2	1	50.00	MSP
2.2	Vacunación de perros y gatos contra rabia	Perros y gatos vacunados	997,483	1,121,151	1,302,588	>100	MSP
2.2	Servicio de atención interhospitalario y traslado sanitario	Atenciones ofrecidas centros de respuesta a urgencias y emergencias	6,422 (2017)	19,224	13,506	70.26	MSP

OG	Producto	Unidad de medida	Línea base 2015	Producción programada 2019 (a)	Producción ejecutada 2019 (b)	Porcentaje de cumplimiento (c=b/a)	Institución responsable
2.2	Servicio de atención interhospitalario y traslado sanitario	Atenciones ofrecidas sistema 911	266,652 (2017)	410,099	414,411	>100	MSP
2.2	Estrategia de atención integral al paciente crónico en primer nivel	No. de gerencia de áreas de salud que implementan la estrategia acorde a la normativa	4	10	10	100.00	MSP
2.2	Estrategia de atención integral al paciente crónico en primer nivel	No. de gerencia de áreas de salud con levantamiento de información de pacientes crónicos acorde a la normativa	4	10	36	>100	MSP
2.2	Adscripciones al primer nivel de atención	Personas adscritas	950,427	1,577,017	2,270,784	>100	DCSNS
2.2	Atención consulta de primer nivel	Consultas brindadas	5,350,000	5,646,454	6,348,573	>100	DCSNS
2.2	Urgencias primer nivel de atención	Urgencias atendidas	497,928	480,123	717,195	>100	DCSNS
2.2	Atención odontológica	Consultas	333,583	757,050	472,749	62.45	DCSNS
2.2	Visitas domiciliarias	Visitas	878,877	581,950	454,602	78.12	DCSNS
2.2	Atención consultas nivel especializado	Consultas	5,697,220	5,241,000	7,162,776	>100	DCSNS
2.2	Atención urgencias nivel especializado	Urgencias	3,856,662	3,550,000	4,992,059	>100	DCSNS
2.2	Hospitalización	Pacientes egresados	397,177	336,799	464,317	>100	DCSNS
2.2	Servicios diagnósticos primer nivel	Pruebas diagnosticas	970,073 (2017)	1,320,374	1,665,680	>100	DCSNS
2.2	Diagnósticos realizados a todos los niveles	Análisis	12,843,818	10,886,400	18,064,201	>100	DCSNS

OG	Producto	Unidad de medida	Línea base 2015	Producción programada 2019 (a)	Producción ejecutada 2019 (b)	Porcentaje de cumplimiento (c=b/a)	Institución responsable
2.2	Entrega medicamentos pacientes crónicos	Pacientes crónicos medicados	726,327	910,430	533,583	58.61	DCSNS
2.2	Capacitación de personal de los servicios de atención	Personas capacitadas	20,625	27,000	29,132	>100	DCSNS
2.2	Prevención cáncer cérvico uterino	Muestras Papanicolau	61,093 (2016)	70,599	94,935	>100	DCSNS
2.2	Planificación familiar	Métodos anticonceptivos entregados	808,488 (2016)	882,869	944,823	>100	DCSNS
2.2	Control prenatal	Control prenatal	752,921 (2016)	806,529	886,843	>100	DCSNS
2.2	Control del crecimiento y desarrollo	Consulta	752,921 (2016)	536,815	415,615	77.42	DCSNS
2.2	Atención integral VIH	Pacientes VIH insertos al SAI	46,208 (2016)	57,390	60,264	>100	DCSNS
2.2	Servicios de atención en TB	Pacientes TB en tratamiento	4,469 (2016)	5,015	3,040	60.62	DCSNS
2.2	Suministro de medicamentos e insumos sanitarios y reactivos de laboratorio al sistema público nacional de salud	Medicamentos despachados (lotes)	273,213,054	377,707,940	231,550,515	61.30	Promese
2.2	Dispensación y venta de medicamentos a las Farmacias del Pueblo	Medicamentos dispensados (lotes)	755,690,807	1,034,604,566	726,494,743	70.22	Promese

OG	Producto	Unidad de medida	Línea base 2015	Producción programada 2019 (a)	Producción ejecutada 2019 (b)	Porcentaje de cumplimiento (c=b/a)	Institución responsable
2.2	Suministro de medicamentos e insumos sanitarios a población vulnerable en programas sociales	Medicamentos despachados (miles)	721,922	1,499,662	1,017,669	67.86	Promese
2.2	Donación de medicamentos a instituciones sin fines de lucro	Medicamentos despachados (miles)	8,583,816	10,534,666	6,850,919	65.03	Promese
2.2	Red de Farmacias del Pueblo	Farmacias del pueblo habilitadas	503	40	17	42.50	Promese
2.2	Prevención en el consumo de drogas	Niños de centros educativos sensibilizados	7,196	8,062	1,500	18.61	Consejo Nacional de Droga
2.2	Prevención en el consumo de drogas	Comunidades sensibilizadas	2,443	3,627	1,200	33.09	Consejo Nacional de Droga
2.2	Prevención en el consumo de drogas	Trabajador o trabajadora sensibilizados	4,142	4,999	3,800	76.02	Consejo Nacional de Droga
2.2	Prevención en el consumo de drogas	Deportistas sensibilizados	7,527	7,678	5,500	71.63	Consejo Nacional de Droga
2.2	Tratamiento y rehabilitación a drogodependientes	NNA que consumen sustancias psicoactivas en rehabilitación	140	200	220	>100	Consejo Nacional de Droga



OG	Producto	Unidad de medida	Línea base 2015	Producción programada 2019 (a)	Producción ejecutada 2019 (b)	Porcentaje de cumplimiento (c=b/a)	Institución responsable
2.2	Afiliados al Seguro Familiar de Salud (SFS) subsidiado.	Afiliados	3,107,676	3,546,000	3,671,158	>100	CNSS / Senasa
2.2	Afiliados al Seguro Familiar de Salud del régimen contributivo	Afiliados	3,407,061 (2016)	4,615,395	4,320,645	93.61	CNSS
2.2	Afiliados cotizantes al seguro de vejez, discapacidad y sobrevivencia	Afiliados cotizantes	1,617,107	2,119,118	1,924,919	90.84	CNSS
2.2	Eventos de salud cubiertos por las prestadoras de servicios de salud del SFS en el RC	Autorizaciones	56,660,000	126,700,000	100,118,675	79.02	Sisalril
2.2	Eventos de salud cubiertos por las PSS del SFS en el RS	Autorizaciones	61,500,000	101,800,000	82,461,620	81.00	Sisalril
2.2	Estudio de opinión sobre el SDSS	Estudios realizados	1 (2016)	0	0	0.00	DIDA
2.2	Supervisión del SDSS desde el punto de vista del usuario	Informes de supervisión	517 (2014)	385	479	>100	DIDA
2.2	Supervisión del SDSS desde el punto de vista del usuario	Encuentros con participación de la población	63 (2014)	40	40	100.00	DIDA
2.2	Asesoría técnica de reconocimiento e identificación de factores de riesgos a empresas	Empresas con reconocimiento de factores de riesgo	551 (2015)	671	674	>100	ARL

OG	Producto	Unidad de medida	Línea base 2015	Producción programada 2019 (a)	Producción ejecutada 2019 (b)	Porcentaje de cumplimiento (c=b/a)	Institución responsable
2.2	Asesoría para conformación de comités mixtos de seguridad y salud en el trabajo	Comités formados	370	282	247	87.59	ARL
2.2	Notificación de eventos laborales	Eventos notificados	34,549 (2014)	49,148	50,018	>100	ARL
2.2	Calificación de eventos laborales	Eventos calificados	33,815 (2014)	47,893	46,908	97.94	ARL
2.2	Niños en estancias infantiles IDSS	Niños régimen contributivo	5,950	9,000	7,910	87.89	ARL
2.2	Información y asesoría legal	Personas asistidas	973,356	1,642,358	1,634,309	100.00	DIDA
2.2	Servicios de defensoría legal	Personas asistidas	19,768	38,220	41,451	>100	DIDA
2.2	Niños afiliados al SFS del régimen contributivo subsidiado y recibiendo servicio en estancias infantiles	Niños-as régimen Contributivo	5,950	9,000	7,910	87.89	CNSS
2.2	Pensiones solidarias otorgadas.	Pensionados beneficiados	0	10,000	3,500	35.00	CNSS
2.3	Mujeres capacitadas para acceder a puestos de decisión (incluye cargos por elección y designación)	Mujeres capacitadas	200	1,935	1,555	80.36	MMujer
2.3	Mujeres capacitadas para acceder a empleos de calidad o emprender sus propias empresas	Mujeres capacitadas	5,500	2,792	4,198	>100	MMujer

OG	Producto	Unidad de medida	Línea base 2015	Producción programada 2019 (a)	Producción ejecutada 2019 (b)	Porcentaje de cumplimiento (c=b/a)	Institución responsable
2.3	Asistencia técnica a instituciones públicas y privadas para la transversalidad del enfoque de igualdad y equidad de género en las políticas públicas que se ejecutan	Instituciones que reciben asistencia	53	98	53	54.08	MMujer
2.3	Formación de docentes para la educación con perspectiva de género (niveles inicial, básico y medio)	Docentes capacitados	1,394	1,325	941	71.02	MMujer
2.3	Formación de docentes para la educación con perspectiva de género (niveles técnico y superior)	Docentes capacitados	585	1,085	1,025	94.47	MMujer
2.3	Atención integral (psicológica y legal) a víctimas de violencia contra la mujer	Atenciones ofrecidas	11,000	8,334	12,391	>100	MMujer
2.3	Atenciones en el Programa de Prevención de la Violencia de Género	Atenciones ofrecidas	12,700	8,197	8,139	99.29	MMujer
2.3	Adolescentes sensibilizados en salud sexual y reproductiva	Adolescentes sensibilizados	220,000	3,125	7,517	>100	MMujer
2.3	Personas atendidas en las casas de acogida	Personas atendidas	750	1,495	1,159	77.53	MMujer
2.3	Casos judiciales abiertos por violación contra las mujeres	Casos judiciales	6,500	851	375	44.07	MMujer

OG	Producto	Unidad de medida	Línea base 2015	Producción programada 2019 (a)	Producción ejecutada 2019 (b)	Porcentaje de cumplimiento (c=b/a)	Institución responsable
2.3	Sensibilización sobre transversalización del enfoque de género y masculinidad	Mujeres y hombres	0	4,500,000	0	0.00	MMujer
2.3	Sensibilización a mujeres y hombres para una convivencia de paz	Mujeres y hombres	0	18,000	0	0.00	MMujer
2.3	Transferencias condicionadas - Alimenticia "Comer es primero"	Hogares pobres beneficiados	797,213	810,148	808,183	99.76	Prosoli
2.3	Transferencias condicionadas - Incentivo Asistencia escolar	Hogares pobres beneficiados	221,470	314,994	408,943	>100	Prosoli
2.3	Subsidios focalizados- Bonogás	Hogares pobres beneficiados	945,173	931,261	927,189	99.56	Prosoli
2.3	Subsidios focalizados- Bonoluz	Hogares pobres beneficiados	454,987	437,526	432,686	98.89	Prosoli
2.3	Orientación y seguimiento a familias pobres en metodología "Árbol del progreso"	Hogares pobres beneficiados	682,000	768,000	748,753	97.49	Prosoli
2.3	Capacitación técnico-vocacional	Miembros de familias beneficiarias Prosoli	100,000	80,000	112,620	>100	Prosoli
2.3	Nutrientes "Chispitas Solidarias" y Progresinas	Miembros de familias beneficiarias Prosoli	96,199	150,000	92,130	61.4	Prosoli

OG	Producto	Unidad de medida	Línea base 2015	Producción programada 2019 (a)	Producción ejecutada 2019 (b)	Porcentaje de cumplimiento (c=b/a)	Institución responsable
2.3	Servicio de transferencia de los subsidios	Beneficiarios tarjetahabientes acreditados	845,700	1,071,712	1,058,739	98.79	Adess
2.3	Desarrollo de una red de abastecimiento social para consumo	Comercios adheridos	4,880	5,774	5,826	100.90	Adess
2.3	Base de datos categorizada en niveles de carencia para focalización de la protección social	Hogares carenciados	1,329,860	2,220,865	2,096,000	94.38	Siubén
2.3	Encuesta de pobreza multidimensional	Hogares entrevistados	4,111 (2017)	4,500	4,527	100.60	Siubén
2.3	Asistencia a familias en situación de pobreza, con enseres y otros artículos	Hogares pobres beneficiados	338,815	393,956	306,033	77.68	Comisión Barrial / Comunidad Digna / DGDC / PASP
2.3	Formulación de propuestas políticas públicas inclusivas basadas en evidencias	Propuestas de políticas elaboradas	2	2	3	>100	GCPS
2.3	Alineación estratégica y racionalización del gasto de la protección social no contributiva	Instituciones vinculadas a protección social asesorada en alineación de su PEI	4	9	9	100.00	GCPS
2.3	Raciones alimenticias a familias	Raciones entregadas	16,799	58,638	139,427	237.78	Comisión Barrial / Comunidad Digna

OG	Producto	Unidad de medida	Línea base 2015	Producción programada 2019 (a)	Producción ejecutada 2019 (b)	Porcentaje de cumplimiento (c=b/a)	Institución responsable
2.3	Suministro de alimentos a personas en situación de vulnerabilidad -Raciones servidas en comedores fijos	Raciones servidas	4,366,455	8,760,119	5,384,263	61.46	Comedores Económicos
2.3	Suministro de alimentos a personas en situación de vulnerabilidad -Raciones servidas en comedores móviles	Raciones servidas	1,902,005	3,754,337	2,350,230	62.60	Comedores Económicos
2.3	Suministro de alimentos a personas en situación de vulnerabilidad -Raciones comidas crudas a instituciones del Estado	Combo 5/1	120,000	137,820	119,115	86.43	Comedores Económicos
2.3	Suministro de alimentos a personas en situación de vulnerabilidad -Raciones comidas crudas a instituciones sin fines de lucro y personas	Combo 5/1	5,930,240	2,521,897	2,964,945	>100	Comedores Económicos / Plan Presidencial contra la Pobreza (PASP)
2.3	Servicios de atención integral a la primera infancia	Niños de 0 a 4 años de edad atendidos	38,910	229,968	340,958	>100	Inaipi
2.3	Formación continua para el personal de atención a la primera infancia	Personal de atención a primera infancia formado	3,702	3,540	2,426	68.53	Inaipi
2.3	Habilitación de centro de atención a la infancia y la familia	Centros habilitados	28	107	54	50.47	Inaipi

OG	Producto	Unidad de medida	Línea base 2015	Producción programada 2019 (a)	Producción ejecutada 2019 (b)	Porcentaje de cumplimiento (c=b/a)	Institución responsable
2.3	Evaluaciones psicológicas y socio familiares de los NNA	Evaluaciones realizadas	5,850	3,950	5,290	>100	Conani
2.3	Habilitación de organizaciones de atención a NNA / hogares de paso, en el territorio nacional	ONG / hogares habilitados	9	2	1	50.00	Conani
2.3	Atención a NNA en hogares de paso	NNA atendidos	922	1,490	2,550	>100	Conani
2.3	Certificaciones a profesionales del sistema nacional de protección de NNA	Profesionales certificados	0	217	81	37.33	Conani
2.3	Integración NNA en una familia permanente	NNA integrados en una familia permanente	77	63	141	>100	Conani
2.3	Asistencia técnica a las instituciones que integran el sistema nacional de protección de NNA	Asesoría técnica ofrecida	390	580	1,059	>100	Conani
2.3	Certificación de ONG y OG del sistema nacional de protección de NNA	Organizaciones certificadas	25	50	19	38.00	Conani
2.3	Asistencia a reclamaciones y quejas sobre casos de NNA	Casos atendidos	8,000	8,000	6,493	81.16	Conani

OG	Producto	Unidad de medida	Línea base 2015	Producción programada 2019 (a)	Producción ejecutada 2019 (b)	Porcentaje de cumplimiento (c=b/a)	Institución responsable
2.3	Servicios de apoyo financiero a jóvenes para la educación técnico profesional y especializada -Programa de becas nacionales	Becas otorgadas a jóvenes	4,000	2,500	2,500	100.00	MJ
2.3	Servicios de apoyo financiero a jóvenes para la educación técnico profesional y especializada -Programa de Juventud becas internacionales	Becas otorgadas a jóvenes	700	1,250	6,300	>100	MJ
2.3	Premio Nacional de la Juventud	Número de jóvenes premiados	12	14	14	100.00	MJ
2.3	Servicio de alojamiento óptimo a jóvenes estudiantes (casa pensión)	Subvenciones otorgadas	8	22	3,000	>100	MJ
2.3	Habilitación de Casa de la Juventud	Cantidad de Casas de la Juventud habilitadas	5	8	0	0.00	MJ
2.3	Tarjeta Joven	Tarjetas entregadas	800	3,000	0	0.00	MJ
2.3	Consejos de la Juventud provinciales y municipales conformados y funcionando	Consejos conformados	0	155	0	0.00	MJ
2.3	Sensibilización de jóvenes con relación a temáticas actuales que pueden afectar sus conductas	Jóvenes sensibilizados	0	4,000	21,407	>100	MJ



OG	Producto	Unidad de medida	Línea base 2015	Producción programada 2019 (a)	Producción ejecutada 2019 (b)	Porcentaje de cumplimiento (c=b/a)	Institución responsable
2.3	Asistencia directa a adultos mayores	Raciones alimenticias distribuidas	30,000	60,460	67,003	>100	Conape
2.3	Asistencia directa a adultos mayores	Adultos mayores que reciben medicamentos	2,000	1,000	8,303	>100	Conape
2.3	Transferencia monetaria al adulto mayor	Adultos mayores Gestión PRO-VEE	111,000	83,333	83,333	100.00	Conape
2.3	Transferencia monetaria al adulto mayor	Adultos mayores tarjeta TE AMA	6,531	3,288	3,288	100.00	Conape
2.3	Habilitación de centros geriátricos diurnos y permanentes	Habilitación de centros geriátricos diurnos y permanentes	2	1	1	100.00	Conape
2.3	Orientación legal al adulto mayor	Adultos mayores asistidos legalmente	2,000	5,500	4,174	75.89	Conape
2.3	Protección al adulto mayor en situación de emergencia	Adultos mayores protegidos	50,000	133,233	105,235	78.99	Conape
2.3	Asistencia psicológica	Adultos mayores asistidos	5,000	5,500	5,606	>100	Conape
2.3	Alojamiento de adultos mayores en centros geriátricos	Adultos mayores en centros de alojamiento	3,000	6,000	6,147	>100	Conape
2.3	Asistencia con dispositivo de apoyo a las personas con discapacidad	Dispositivo de apoyo entregado	367	480	639	>100	Conadis

OG	Producto	Unidad de medida	Línea base 2015	Producción programada 2019 (a)	Producción ejecutada 2019 (b)	Porcentaje de cumplimiento (c=b/a)	Institución responsable
2.3	Asistencia técnica a municipios para la formulación de planes municipales de accesibilidad	Número de planes formulados	3	3	3	100.00	Conadis
2.3	Inspección de accesibilidad universal en espacio de uso público	Número de espacios públicos inspeccionados	0	65	54	83.08	Conadis
2.3	Implementación del plan de desarrollo con base comunitaria «Saliendo del Escondite»	Número de comunidades intervenidas	36	40	40	100.00	Conadis
2.3	Certificación personas con discapacidad según sistema nacional de registro, valoración y certificación de la discapacidad	Personas con discapacidad certificadas	0	300	516	>100	Conadis
2.3	Elaboración de normas nacionales en materia de accesibilidad	Normas elaboradas	1	2	3	>100	Conadis
2.3	Servicio de formación “Vida Independiente”	Personas con discapacidad asesoradas	200	330	333	>100	Conadis
2.4	Consejos de Desarrollo Municipal conformados	Número de CMD conformados	103	20	26	>100	Mepyd/DGO-DT
2.4	Consejos de Desarrollo Provincial integrados	Número de CDP conformados	4	6	7	>100	Mepyd/DGO-DT

OG	Producto	Unidad de medida	Línea base 2015	Producción programada 2019 (a)	Producción ejecutada 2019 (b)	Porcentaje de cumplimiento (c=b/a)	Institución responsable
2.4	Asistencia técnica para la planificación territorial, con enfoque multisectorial	Número de CMD asistidos	10	45	45	100.00	Mepyd/DGO-DT/ Ccicip
2.4	Planes de desarrollo municipal formulados	Número de planes municipales	97	10	6	60.00	Mepyd/DGO-DT
2.4	Planes de desarrollo provincial formulados	Número de planes provinciales	4	9	0	0.00	Mepyd/DGO-DT
2.4	Planes de desarrollo regional, formulados	Número de planes regionales	0	2	1	50.00	Mepyd/DGO-DT
2.4	Asistencia técnica a ayuntamientos	Municipios asistidos	20	30	30	100.00	Mepyd/DGO-DT/MAP/Fedomu/DGPEP
2.4	Planes municipales de ordenamiento territorial, formulados	Número de POT	2	39	4	10.26	Mepyd/DGO-DT
2.4	Mesas sectoriales para el desarrollo local en operación	Número de mesas sectoriales operando	0	8	0	0.00	Mepyd/DGO-DT
2.5	Construcción de viviendas	Viviendas nuevas construidas	1,448	3,750	485	12.93	INVI
2.5	Mejoramiento o reconstrucción de viviendas	Viviendas mejoradas	2,904	31,475	2,855	9.07	INVI
2.5	Cambio de piso de tierra por cemento	Pisos cambiados	1,250	36,409	2,514	6.90	INVI

OG	Producto	Unidad de medida	Línea base 2015	Producción programada 2019 (a)	Producción ejecutada 2019 (b)	Porcentaje de cumplimiento (c=b/a)	Institución responsable
2.5	Suministro de agua potable a zonas urbanas, periurbanas y rurales	M3/S	17.61	18.14	16.33	90.02	Caasd
2.5	Volumen de agua potable producido	M3/S	17.61	18.14	16.33	90.02	Caasd
2.5	Viviendas conectadas al suministro de agua potable	Viviendas	784,634	963,636	1,035,930	>100	Caasd
2.5	Captación de clientes	Usuarios registrados comercialmente	372,812	385,761	387,734	>100	Caasd
2.5	Alcantarillado sanitario en zona urbana y periurbana	M3/ día	198,680.00	223,820.00	234,451.00	>100	Caasd
2.5	Volumen de aguas residuales incorporado al sistema de alcantarillado sanitario	M3/ día	188.00	11,071.00	8,135.00	73.48	Caasd
2.5	Viviendas conectadas al servicio de alcantarillado sanitario	Viviendas	212,904	282,601	296,866	>100	Caasd
2.5	Capacidad de tratamiento agua residual incorporada	M3/ día	0.00	103,680.00	0.00	0.00	Caasd
2.5	Suministro de agua potable a zonas urbanas, periurbanas y rurales	M3/S	1.00	1.58	1.54	>100	COAAROM
2.5	Instalación de macro y micromedidores	Medidores Instalados	5,000	N/D	N/D	0.00	COAAROM

OG	Producto	Unidad de medida	Línea base 2015	Producción programada 2019 (a)	Producción ejecutada 2019 (b)	Porcentaje de cumplimiento (c=b/a)	Institución responsable
2.5	Alcantarillado sanitario en zona urbana y periurbana	M3/ día	207.36	618.40	554.00	89.5	COAAROM
2.5	Tratamiento de aguas residuales	M3/ día	0.00	518.40	502.00	96.84	COAAROM
2.5	Suministro de agua potable a zonas urbanas, periurbanas y rurales	M3/S	0.91	2.91	1.70	58.4	Coraabo
2.5	Alcantarillado sanitario en zona urbana y periurbana	M3/ día	10,200.00	50,000.00	10,200.00	20.40	Coraabo
2.5	Suministro de agua potable a zonas urbanas, periurbanas y rurales	M3/S	1.68	1.74	1.08	62.07	Coraamoca
2.5	Alcantarillado sanitario en zona urbana y periurbana	M3/ día	12,249.80	14,489.30	2,028.50	14.00	Coraamoca
2.5	Suministro de agua potable a zonas urbanas, periurbanas y rurales	M3/S	1.36	1.50	1.38	92.00	Coraaplata
2.5	Instalación de macro y micromedidores	Medidores instalados	5,000	3,321	N/D	0.00	Coraaplata
2.5	Alcantarillado sanitario en zona urbana y periurbana	M3/ día	60,480	66,528	119,420	>100	Coraaplata
2.5	Tratamiento de aguas residuales	M3/ día	60,480	66,528	119,420	>100	Coraaplata

OG	Producto	Unidad de medida	Línea base 2015	Producción programada 2019 (a)	Producción ejecutada 2019 (b)	Porcentaje de cumplimiento (c=b/a)	Institución responsable
2.5	Suministro de agua potable a zonas urbanas, periurbanas y rurales	M3/S	4.84	7.02	4.66	66.38	Coraasan
2.5	Alcantarillado sanitario en zona urbana y periurbana	Mts. lineales instalado	1,100,000	1,126,535	1,106,842	98.25	Coraasan
2.5	Suministro de agua potable a zonas urbanas, periurbanas y rurales	M3/S	0.81	1.05	1.06	100.95	Coraavega
2.5	Captación de clientes	Clientes	878	1,500	1,629	>100	Coraavega
2.5	Alcantarillado sanitario en zona urbana y periurbana	M3/ día	35,424.00	51,840.00	51,840.00	100.00	Coraavega
2.5	Tratamiento de aguas residuales	M3/ día	34,128.00	50,112.00	50,112.00	100.00	Coraavega
2.5	Suministro de agua potable a zonas urbanas, periurbanas y rurales	M3/S	14.33	16.68	17.63	105.70	Inapa
2.5	Alcantarillado sanitario operando adecuadamente	Unidades habilitadas	18	28	23	82.14	Inapa
2.5	Tratamiento de aguas residuales	M3 colectados por mes	5,466,240.00	6,246,501.30	2,671,264.07	42.76	Inapa

OG	Producto	Unidad de medida	Línea base 2015	Producción programada 2019 (a)	Producción ejecutada 2019 (b)	Porcentaje de cumplimiento (c=b/a)	Institución responsable
2.6	Promoción del arte y la cultura	Actividades culturales: concursos, ferias, exposiciones, conferencias, desfiles conciertos	2,049	2,570	1,709	66.50	MINC/AGN
2.6	Educación artística especializada	Egresados certificados	217	271	231	85.24	MINC
2.6	Promotores culturales y animadores capacitados sobre la conservación de patrimonio histórico y cultural	Promotores y animadores de monumentos y museos	570	1,000	1,365	>100	MINC
2.6	Promotores culturales y animadores capacitados sobre la conservación de patrimonio histórico y cultural	Personal capacitado en procesos de conservación de documentación	375	475	709	>100	AGN
2.6	Escuelas libres de arte	Escuelas libres operando	63	48	56	>100	MINC
2.6	Libros, revistas y audiovisuales para difusión histórico cultural publicados	Publicaciones realizadas a nivel nacional	618	305	245	80.33	MINC
2.6	Libros, revistas y audiovisuales para difusión histórico cultural publicados	Publicaciones realizadas a nivel nacional	31	37	38	>100	AGN
2.6	Documentos del patrimonio histórico y cultural conservado	Documentos conservados	850,000	1,100,000	1,215,162	>100	MINC / AGN

OG	Producto	Unidad de medida	Línea base 2015	Producción programada 2019 (a)	Producción ejecutada 2019 (b)	Porcentaje de cumplimiento (c=b/a)	Institución responsable
2.6	Documento del patrimonio histórico digitalizados	Documentos digitalizados	1,237,861	1,100,000	1,203,776	>100	AGN
2.6	Restauración de documentos	Documentos restaurados	12,214	9,500	11,386	>100	AGN
2.6	Servicios de museos	Número de visitantes a los museos	66,000	35,000	45,012	>100	MINC
2.7	Deporte en el uso del tiempo libre	Personas integradas en las actividades	250,000	365,010	167,580	45.91	Miderec
2.7	Mantenimiento, acondicionamiento y ambientación de obras para el deporte	Instalaciones deportivas reparadas	162	34	34	100	Miderec
2.7	Apoyo económico a los atletas para la alta competencia	Atletas de elite y nuevos valores beneficiados	452	525	471	89.71	Miderec
2.7	Integración de los estudiantes de los niveles primarios y secundarios a programas de deporte	Estudiantes en edad escolar integrados	16,518	30,000	24,642	82.14	Miderec
2.7	Capacitación de los recursos humanos especializados en deportes	Recursos humanos especializados capacitados	1,678	1,048	1,665	>100	Miderec
2.7	Integración de los estudiantes universitarios a programas de deporte	Estudiantes de carreras técnicas y de grado integrados	1,875	2,250	1,894	84.18	Miderec
2.7	Recreación como medio de cohesión social	Personas integradas en las actividades	32,755	150,000	235,431	>100	Miderec
2.7	Integración de personas a la actividad física y de salud	Personas integradas en las actividades	72,000	250,000	244,701	97.88	Miderec
2.7	Construcción de obras para el deporte	Instalaciones deportivas construidas	8	5	5	100	Miderec
2.7	Fomento y desarrollo de los clubes deportivos comunitarios	Clubes y ligas integradas	80	212	604	>100	Miderec



## Porcentaje de cumplimiento de la producción pública eje 3: Economía sostenible, integradora y competitiva

OG	Producto	Unidad de medida	Línea base 2015	Producción programada 2019 (a)	Producción ejecutada 2019 (b)	Porcentaje de cumplimiento (c=b/a)	Institución responsable
3.2	Clientes comercialmente activos	Número de clientes	2,136,384	2,613,341	2,594,821	99.3	CDEEE
3.2	Clientes en servicio 24 hrs.	Número de clientes	1,173,949	1,988,033	1,932,586	97.2	CDEEE
3.2	Adecuación de alumbrado público	Número de luminarias	29,340	30,163	20,256	67.2	CDEEE
3.2	Suministro de energía eléctrica de las EDE (GWh)	GWh	13,082	14,907	15,152	>100	CDEEE
3.2	Construcción y rehabilitación de redes de distribución	Km de redes	1,264	1,728	813.8	47.1	CDEEE
3.2	Producción de energía hidroeléctrica	GWh	956.36	1,450.00	976.42	67.3	CDEEE
3.2	Micro hidroeléctricas construidas e instaladas	Cantidad	4	13.00	4.00	30.8	CDEEE
3.2	Construcción y repotenciación de subestaciones en transmisión	MVA	350	1,040	592.03	56.9	CDEEE
3.2	Construcción y repotenciación de subestaciones de las EDE	MVA	98.00	243.00	224.00	92.2	CDEEE
3.2	Construcción y reconducción de líneas de transmisión	Km de redes	75.00	243.36	1,275.79	>100	CDEEE
3.2	Capacitación en ahorro y eficiencia energética	Personas capacitadas	50,000	50,000	59,883	>100	CNE
3.2	Incentivos a energías renovables	Solicitudes de incentivo aprobadas	252	900	1,431	>100	CNE
3.2	Concesiones para el desarrollo y operación de obras energéticas	Concesiones otorgadas	11	10	23	>100	CNE
3.2	Auditorías energéticas	Auditorías realizadas	4	3	3	100.0	CNE

OG	Producto	Unidad de medida	Línea base 2015	Producción programada 2019 (a)	Producción ejecutada 2019 (b)	Porcentaje de cumplimiento (c=b/a)	Institución responsable
3.2	Estudio del potencial de energía renovable	Estudio	2	1	1	100.0	MEM
3.2	Auditorías energéticas en instituciones gubernamentales	Auditorías	3	8	8	100.0	MEM
3.2	Lanzamiento de campañas publicitarias sobre ahorro y eficiencia energética en instituciones gubernamentales	Campañas	3	2	2	100.0	MEM
3.2	Proyectos de explotación de fuentes de energía renovable	MW	50	300.00	186.50	62.2	MEM
3.2	Validación de conversión vehicular a gas natural	Número de vehículos validados	333	303	0	0.0	MICM
3.2	Licencias para comercialización de gas natural	Licencias otorgadas y renovadas	25	76	4	5.3	MICM
3.2	Licencias para actividades relacionadas con combustibles fósiles	Licencias otorgadas	1,338	1,345	84	6.2	MICM
3.3	Inspecciones laborales en los lugares de trabajo	Inspecciones realizadas	76,422	86,750	80,990	93	MT
3.3	Asistencia y orientación judicial gratuita ante las instancias judiciales y administrativas	Trabajadores y empleadores asistidos	1,470	2,600	2,828	>100	MT
3.3	Servicios de asistencia para conformar comités de observación de normas de higiene y seguridad industrial	Comités mixtos constituidos	558	800	1,830	>100	MT

OG	Producto	Unidad de medida	Línea base 2015	Producción programada 2019 (a)	Producción ejecutada 2019 (b)	Porcentaje de cumplimiento (c=b/a)	Institución responsable
3.3	Retirada de niños, niñas y adolescentes del trabajo infantil	Niños y adolescentes retirados de los lugares de trabajo	218	200	346	>100	MT
3.3	Mediaciones y arbitrajes laborales	Conflictos resueltos	22	20	28	>100	MT
3.3	Servicios de información laboral	Ciudadanos informados	4,425	17,664	103,842	>100	MT
3.3	Registro y control de acciones laborales	Establecimientos registrados	22,656	45,000	45,609	>100	MT
3.3	Salarios mínimos revisados y actualizados	Tarifas revisadas	3	7	3	42.86	MT
3.3	Investigaciones del mercado laboral	Estudios del mercado laboral realizados	4	5	5	100.00	MT
3.3	Servicios de becas para cursar programas de lenguas extranjeras por inmersión	Becas otorgadas	18,272	21,871	21,871	100.00	Mescyt
3.3	Servicios de aplicación de la Prueba de Orientación y Medición (POMA) a estudiantes de nuevo ingreso al sistema de educación superior	Pruebas aplicadas	38,000	139,000	97,431	70.1	Mescyt
3.3	Servicios de becas a estudiantes	Becas Nacionales	8,701	3,000	3,300	>100	Mescyt
3.3		Becas internacionales	2,314	1,500	1,500	100.0	Mescyt
3.3	Servicios de inducción y socialización del sistema de aseguramiento de la calidad, sus instrumentos operativos y normativos	Instituciones de educación superior en procesos de inducción	13	0	0	0.0	Mescyt

OG	Producto	Unidad de medida	Línea base 2015	Producción programada 2019 (a)	Producción ejecutada 2019 (b)	Porcentaje de cumplimiento (c=b/a)	Institución responsable
3.3	Registro de matrículas estudiantiles en el sistema de base de datos del Ministerio de Educación Superior	Cantidad de alumnos registrados en el sistema (miles)	480	551	621	>100	Mescyt
3.3	Proyectos de emprendedores universitarios	Cantidad de proyectos	7	4	5	>100	Mescyt
3.3	Fondo Nacional de Innovación y Desarrollo Científico y Tecnológico	Proyectos aprobados	76	50	27	54.0	Mescyt
3.3	Servicios de educación superior tecnológica	Alumnos egresados	317	345	379	>100	ITLA
3.3	Capacitación permanente en tecnología (cursos cortos)	Alumnos egresados	6,173	4,616	7,165	>100	ITLA
3.3	Puntos de acceso a internet inalámbrico en lugares públicos de municipios y en centros de Educación superior	Lugares públicos con puntos de acceso Wi Fi	0	569	569	100.0	Indotel
3.3	Red de fibra óptica desplegada en todo el territorio nacional	Cantidad de municipios habilitados con fibra óptica	38	8	7	87.5	Indotel
3.3	Dotación de infraestructura tecnológica a usuarios finales	Computadoras entregadas	9,739	300	240	80.0	Indotel
3.3	Emisión de licencias para conducir vehículos de motor terrestres	Cantidad de licencias emitidas	N/D	150,000	574,648	>100	Intrant
3.3	Inspección técnica de vehículos de motor terrestres	Inspecciones de vehículos realizados	N/D	1,000,000	42,628	4.3	Intrant

OG	Producto	Unidad de medida	Línea base 2015	Producción programada 2019 (a)	Producción ejecutada 2019 (b)	Porcentaje de cumplimiento (c=b/a)	Institución responsable
3.3	Regulación de los operadores de transporte terrestre de pasajeros	Operadores regulados	N/D	2,800	28,320	745.3	Intrant
3.3	Regulación de los operadores de transporte terrestre de carga			1,000			
3.3	Formación en educación y seguridad vial	Personas capacitadas	N/D	10,000	108,857	>100	Intrant
3.3	Campañas educativas en educación y seguridad vial	Cantidad de campañas realizadas	N/D	2.00	10.00	>100	Intrant
3.3	Informe anual de cumplimiento de los indicadores de desempeño de la seguridad vial	Informe publicado	N/D	1.00	0		Intrant
3.4	Formación técnico profesional a población vulnerable	Participantes	165,300	178,830	195,752	>100	Infotep
3.4	Capacitación en formación técnico profesional	Participantes	253,178	284,061	337,046	>100	Infotep
3.4	Intermediación de empleo	Usuarios registrados y orientados	44,214	80,074	89,229	>100	MT
3.4	Formación y orientación laboral a demandantes de empleo	Usuarios formados	1,272	400	370	92.5	MT
3.4	Atención laboral especializada a grupos en condiciones de vulnerabilidad	Usuarios capacitados	156	150	187	>100	MT
3.4	Investigaciones del mercado laboral	Estudios del mercado laboral realizados	2	5	5	100.0	MT
3.4	Capacitación a las Mipymes en el uso de las TIC	Cantidad de Mipymes capacitadas	100	10,000	39,147	>100	MICM

OG	Producto	Unidad de medida	Línea base 2015	Producción programada 2019 (a)	Producción ejecutada 2019 (b)	Porcentaje de cumplimiento (c=b/a)	Institución responsable
3.4	Capacitación a Mipymes en gestión y administración	Mipymes capacitadas	N/D	3,000	1,659	55.3	MICM
3.4	Implementación de centros pymes	Centros pymes creados	6	10	10	100.0	MICM
3.4	Proyecto de formalización pymes	Pymes sensibilizadas sobre la formalización	368	630	791	>100	MICM
3.4	Certificaciones de clasificación de Mipymes	Cantidad de certificaciones emitidas	1,627	4,000	4,731	>100	MICM
3.4	Capacitación en las escuelas sobre cultura emprendedora ("Aprender para Emprender")	Personas capacitadas	N/D	2,200	1,323	60.1	MICM
3.4	Coordinación de las actividades del ecosistema de emprendimiento	Actividades apoyadas	N/D	60	55	91.7	MICM
3.4	Certificación de laboratorio emprendedor en 50H	Laboratorios creados	N/D	2	0	0.0	MICM
3.4	Asistencia para la internacionalización de Pymes	Empresas asistidas en planes de exportación	N/D	40	75	>100	MICM
3.4	Fomento a la creación de un programa de aceleración	Emprendimientos acelerados	7	2	6	>100	MICM/ Proindustria
3.4	Asistencias técnicas a emprendedores para el desarrollo de iniciativas de incubación de empresas	Empresas incubadas	19	20	30	>100	MICM/ Proindustria

OG	Producto	Unidad de medida	Línea base 2015	Producción programada 2019 (a)	Producción ejecutada 2019 (b)	Porcentaje de cumplimiento (c=b/a)	Institución responsable
3.4	Capacitación y asistencia técnica a Pymes en formación de clúster	Clústeres conformados	0	4	2	50.0	Proindustria
3.4	Programas de capacitación puntual a directivos y trabajadores de empresas	Participantes	145,746	277,992	347,570	>100	Infotep
3.4	Servicio de apoyo a la productividad de las empresas	Mipymes atendidas	1,641	2,188	2,398	>100	Infotep
3.4	Financiamiento a las Mipymes en condiciones vulnerables	Mipymes	91,667	121,895	127,986	>100	Banca Solidaria
3.5	Asistencias técnicas a Mipymes en proceso de internacionalización y exportación de bienes y servicios	Mipymes asistidas	16	45	45	100.0	CEI-RD
3.5	Asistencia técnica para los exportadores	Asistencia a exportadores	28	300	364	>100	CEI-RD
3.5	Resoluciones de admisión temporal de la Ley 84-99	Resoluciones emitidas	47	60	44	73.3	CEI-RD
3.5	Encadenamiento productivo a empresas exportadoras	Empresas beneficiadas	N/D	25	30	>100	CEI-RD
3.5	Formación y desarrollo para exportadores y potenciales exportadores	Personas capacitadas	1,783	3,439	3,049	88.7	CEI-RD
3.5	Mecanización de terrenos	Tareas mecanizadas	508,903	855,312	1,007,279	>100	MA/ Intabaco/ Codocafe

OG	Producto	Unidad de medida	Línea base 2015	Producción programada 2019 (a)	Producción ejecutada 2019 (b)	Porcentaje de cumplimiento (c=b/a)	Institución responsable
3.5	Distribución de material de siembra	Tareas	1,609,792	961,800	2,271,935	>100	MA/FEDA/Inuva/IAD/Codocafe/Inazucar
3.5	Distribución de insumos (agroquímicos y fertilizantes)	Tareas beneficiadas	1,254,645	1,892,176	1,382,042	73.0	MA/Codocafe
3.5	Asistencia técnica a productores	Visitas realizadas	882,836	1,200,771	724,503	60.3	MA/IAD/Intabaco/Codocafe/Inazucar
3.5	Distribución de insumos orgánicos	Insumos entregados	60	1,000	700	70.0	MA
3.5	Investigaciones	Investigaciones realizadas	72	90	80	88.9	Coniaf/Codocafe/Digega
3.5	Aplicación de vacunas pecuarias	Vacunas aplicadas	1,244,332	490,322	1,002,723	>100	Idecoop
3.5	Capacitación agrícola	Productores capacitados	216,436	268,264	195,962	73.0	MA/Inespre/Codocafe/Coniaf/FEDA/Intabaco/IAD
3.5	Cooperativas	Cooperativas incorporadas	56	85	66	77.6	Idecoop
3.5	Financiamiento	RD\$ millones	15,136	22,033.82	23,520.99	>100	Bagricola/FEDA
3.5	Producción pecuaria	Cantidad de especies producidas	35,633,000	45,331,122	35,275,319	77.8	Digega/FEDA
3.5	Construcción y reconstrucción de caminos productivos	Kilómetros lineales	638	1,600	1,980	>100	MA/FEDA/Codocafe
3.5	Comercialización	Ferias realizadas	1,349	2,385	1,321	55.4	Inespre/Mercadom



OG	Producto	Unidad de medida	Línea base 2015	Producción programada 2019 (a)	Producción ejecutada 2019 (b)	Porcentaje de cumplimiento (c=b/a)	Institución responsable
3.5	Asentamientos campesinos	Tareas incorporadas	130,209	196,946	99,978	50.8	IAD
3.5	Titulación de tierra	Títulos otorgados	4,291	16,897	19,061	>100	IAD
3.5	Capacitación de productores y técnicos	Personas beneficiadas de capacitación.	200	560	918	>100	Idiaf
3.5	Servicios de laboratorio	Servicios atendidos	500	1,500	1,240	82.7	Idiaf
3.5	Líneas obtenidas por mejoramiento genético en cultivos	Líneas evaluadas	1,500	400	470	>100	Idiaf
3.5	Especies animales mejoradas genéticamente (pie de cría)	Cantidad de animales mejorados	40	200	200	100	Idiaf
3.5	Semillas de especies vegetales producidas	Quintales de semillas producidas	1,293	142	98	69	Idiaf
3.5	Material vegetativo para la siembra producido	Cantidad de plantas producidas	22,300	131,500	128,273	97.5	Idiaf
3.5	Validación comercial de tecnologías	Cantidad de tecnologías validadas	10	24	24	100	Idiaf
3.5	Diagnósticos de producción más limpia	Diagnósticos de P+L realizados	10	10	8	80	MICM
3.5	Reparación y mantenimiento de parques de zonas francas de exportación	Parques reparados	8	11	7	63.6	Proindustria/ MICM
3.5	Asistencias técnicas a Industrias manufactureras	Empresas asistidas	1,924	1,900	1,120	58.9	Proindustria
3.5	Capacitación en temas de competitividad industrial	Personas capacitadas	1,547	2,215	2,829	>100	Proindustria

OG	Producto	Unidad de medida	Línea base 2015	Producción programada 2019 (a)	Producción ejecutada 2019 (b)	Porcentaje de cumplimiento (c=b/a)	Institución responsable
3.5	Calificación de empresas manufactureras para obtener beneficios fiscales de la Ley 392-07	Empresas calificadas	55	20	26	>100	Proindustria
3.5	Coordinación de misiones comerciales	Misiones efectuadas	7	8	5	62.5	CNZFE
3.5	Nuevas inversiones en zonas francas	Número empresas instaladas (unidades)	640	678	711	>100	CNZFE
3.5	Asistencia técnica a inversionistas para el desarrollo de operaciones de zonas francas	Inversionistas asistidos	9,777	13,013	11,742	90.2	CNZFE
3.5	Talleres de promoción y de encañamiento productivo de zonas francas y la industria local	Talleres desarrollados	3	6	6	100	CNZFE
3.5	Normas técnicas dominicanas aprobadas y publicadas	Número de normas aprobadas y publicadas	56	60	48	80.0	Indocal
3.5	Certificaciones de calidad	Certificaciones emitidas	67	70	198	>100	Indocal
3.5	Capacitación técnica para la implementación de los sistemas de gestión de calidad	Personas capacitadas	181	374	520	>100	MICM
3.5	Señalización de zonas turísticas	Áreas señalizadas	5	4	ND	0	Mitu
3.5	Establecimiento de parámetros constructivos en zonas turísticas	Resoluciones emitidas	3	4	10	>100	Mitur

OG	Producto	Unidad de medida	Línea base 2015	Producción programada 2019 (a)	Producción ejecutada 2019 (b)	Porcentaje de cumplimiento (c=b/a)	Institución responsable
3.5	Programas de promoción y publicidad para ferias nacionales e internacionales, terminales portuarias y sitios de atractivo turístico	Participación en ferias	61	86	76	88.4	Mitur
3.5	Actividades artísticas / culturales que permitan promover la cultura y las tradiciones del pueblo dominicano	Eventos realizados	2,200	1,534	1,290	84.1	Mitur
3.5	Campañas sísmicas en cuencas	Km.	0	0	0	0.00	MEM
3.5	Administración de contratos especiales	Informe	6	6	6	100	MEM
3.5	Programa: "Cultivando agua buena en cuencas hidrográficas críticas"	Microcuencas intervenidas	5	5	5	100	MEM
3.5	Perforación de pozos exploratorios en cuencas	Pozos perforados	0	0	0	0	MEM

## Porcentaje de cumplimiento de la producción pública eje 4: Sociedad de producción y consumo ambientalmente sostenible que adapta al cambio climático

OG	Producto	Unidad de medida	Línea base 2015	Producción programada 2019	Producción ejecutada 2019	Porcentaje de cumplimiento	Institución responsable
4.1	Planes de manejo integrado de micro-cuencas	Número de planes de manejo	2	1	0	0	Marena
4.1	Áreas protegidas conservadas	Número de áreas protegidas con sistemas de vigilancia y control implementados	66	6	10	>100	Marena
4.1	Valorización e incorporación al uso público de las áreas protegidas	Cantidad de áreas protegidas con infraestructura de uso público	41	17	7	41	Marena
4.1	Superficie reforestada	Hectárea	158,500.00	17,557.00	13,784.00	79	Marena
4.1	Ecosistemas costeros y marinos caracterizados, restaurados y monitoreados	Km2	530	120	146	>100	Marena
4.1	Ecosistemas degradados en proceso de recuperación	Número de ecosistemas restaurados	2	1	13	>100	Marena
4.1	Especies de flora y fauna silvestres en estado crítico de amenaza, conservados y protegidos	No. de especies en estado crítico de amenaza	1	10	12	>100	Marena
4.1	Obras y prácticas de conservación de suelos y agua (en laderas)	Tareas	13,854.00	1,625.00	890	55	Marena
4.1	Empresas incorporadas al sistema de evaluación ambiental	No. de empresas con permisos o licencias ambientales	7,163	650	643	>100	Marena
4.1	Suministro de agua para riego	M3/seg	133.48	188.40	169.50	90	Indrhi
4.1	Suministro de agua para acueducto	M3/seg	19.75	19.75	17.69	90	Indrhi

OG	Producto	Unidad de medida	Línea base 2015	Producción programada 2019	Producción ejecutada 2019	Porcentaje de cumplimiento	Institución responsable
4.1	Regulación de caudales	M3/seg	151.48	408.15	366.55	90	Indrhi
4.1	Capacitación sobre manejo, uso, protección y conservación del agua	No. de personas capacitadas	195,000	207,000	3214	2	Indrhi
4.1	Servicios de información hidrometeorológica	No. de personas atendidas	152	168	162	96	Indrhi
4.1	Servicios de calidad de aguas	No. de personas atendidas	25	40	26	65	Indrhi
4.2	Operativos preventivos masivos	No. de operativos realizados	12	4	14	>100	Defensa Civil
4.2	Capacitación técnica en gestión integral de riesgo a desastres	No. de personas capacitadas	1,500	2,500	4,091	>100	Defensa Civil
4.2	Servicio de información para la emisión de alertas tempranas	Informes entregados	N/D	4	9	>100	Defensa Civil
4.2	Campañas sensibilización normativa y de gestión de riesgo sísmico	Campañas de sensibilización	2	3	12	>100	Defensa Civil
4.2	Comités de Prevención Mitigación y Respuesta (PMR) operativos	Comité municipal de PMR	10	8	10	>100	Defensa Civil
4.2	Planes de emergencias	No. de planes de emergencia	N/D	7	0	0	Defensa Civil
4.2	Charlas sobre la gestión integral del riesgo	Charlas realizadas	N/D	30	60	>100	Defensa Civil
4.3	Promoción y asistencia técnica para registro de proyectos bajo el Mecanismo de Desarrollo Limpio (MDL)	Numero de promoción o asistencia proporcionadas	14	11	15	>100	CNCCMDL
4.3	Acciones Nacionales de Mitigación Nacionalmente Apropriadas (NAMAS)	Número de NAMAS registradas	4	2	1	50	CNCCMDL

OG	Producto	Unidad de medida	Línea base 2015	Producción programada 2019	Producción ejecutada 2019	Porcentaje de cumplimiento	Institución responsable
4.3	Acciones de formación, sensibilización y participación del público y el acceso público a la información sobre cambio climático	Personas sensibilizadas	3,500	1,000	1,506	>100	CNCCMDL
4.3	Promoción y asistencia técnica para el diseño de proyectos de adaptación	Número de perfiles de proyectos identificados	1	6	8	>100	CNCCMDL

## Anexo 4: Acciones por eje de la Estrategia Nacional de Desarrollo

Acciones de la END eje 1: Un Estado social y democrático de derecho				
Objetivo general	Objetivos específicos	Líneas de acción	Acciones	Instituciones
1.1	1.1.1	1.1.1.1	Se elaboró y aprobó un proyecto de cooperación internacional junto a la Agencia Mexicana de Cooperación Internacional para el Desarrollo (Amexcid), para la “definición y fortalecimiento de capacidades del IGN-JJHM en la elaboración metodológica para la creación del Nomenclátor (catálogo de nombres geográficos de la República Dominicana)”	IGN
1.1	1.1.1	1.1.1.1	Estandarización de las estructuras, funciones y roles de las áreas TIC de 132 instituciones en el Estado dominicano	OPTIC
1.1	1.1.1	1.1.1.1	Fue elaborada la metodología para la creación del catastro multipropósito	IGN
1.1	1.1.1	1.1.1.1	Se identificaron 6 nuevas entidades con información geoespacial relevante, con el fin de mantener y gestionar el archivo de datos geográficos y cartográficos a nivel nacional a través del Archivo Cartográfico Nacional	IGN
1.1	1.1.1	1.1.1.1	Se elaboró la cartografía base nacional oficial a escala 1:25,000 de los municipios Cayetano Germosén y Jamao al Norte	IGN
1.1	1.1.1	1.1.1.1	Creación del Geoportal para el Observatorio de la Zona Fronteriza, de la dirección general de la Unidad de Estudios de Políticas Económicas y Sociales del Caribe	IGN
1.1	1.1.1	1.1.1.1	Lanzamiento de la Infraestructura de Datos Espaciales de la República Dominicana (IDE-RD)	IGN
1.1	1.1.1	1.1.1.1	Conformación del Comité Coordinador de la Infraestructura de Datos Espaciales de la República Dominicana (CCIDE-RD), cuyo objetivo es promover y coordinar el desarrollo, intercambio y uso de datos y servicios de información espacial entre todos los niveles de gobierno	IGN
1.1	1.1.1	1.1.1.1	Fue elaborado el marco integrado de información geoespacial, cuya guía es proporcionada por Naciones Unidas como soporte para la implementación y fortalecimiento de la IDE	IGN

Acciones de la END eje 1: Un Estado social y democrático de derecho				
Objetivo general	Objetivos específicos	Líneas de acción	Acciones	Instituciones
1.1	1.1.1	1.1.1.1	Se elaboraron las guías para el manejo de información, así como las normas que dictan y establecen los protocolos de intercambio y uso de la misma, abarcando documentos procedimentales para el uso y la implementación de geoportales y manuales para usuarios y para el administrador del geoportal (GeoServer) y el Perfil Dominicano de Metadatos	IGN
1.1	1.1.1	1.1.1.1	Se generaron las capas cartográficas digitales actualizadas de las vías de acceso (calles y carreteras), manzanas, flujos de agua, elementos topográficos (puntos de altimetría, curvas de nivel, lomas y montañas, entre otros), edificaciones existentes, límites político-administrativos, uso del suelo, información toponímica relativa a accidentes geográficos y elementos construidos	IGN
1.1	1.1.1	1.1.1.1	Aprobación de 62 Cartas Compromiso	MAP
1.1	1.1.1	1.1.1.1	Conformación de 106 Comités de Calidad	MAP
1.1	1.1.1	1.1.1.1	Realización de 218 autodiagnósticos con el modelo CAF	MAP
1.1	1.1.1	1.1.1.1	Racionalización de 47 estructuras organizativas en organismos del Gobierno central y descentralizados	MAP
1.1	1.1.1	1.1.1.1	Racionalización de 46 estructuras organizativas en ayuntamientos y juntas de distritos	MAP
1.1	1.1.1	1.1.1.1	Revisión de estructuras de cargos en 21 instituciones del Gobierno central	MAP
1.1	1.1.1	1.1.1.1	Aprobación de 18 manuales de organización y funciones en entes del Gobierno central	MAP
1.1	1.1.1	1.1.1.1	Aprobación de 34 manuales de organización y funciones en ayuntamientos y juntas de distritos	MAP



Acciones de la END eje 1: Un Estado social y democrático de derecho				
Objetivo general	Objetivos específicos	Líneas de acción	Acciones	Instituciones
1.1	1.1.1	1.1.1.1	Elaboración de 15 manuales de cargos en ayuntamientos	MAP
1.1	1.1.1	1.1.1.1	Actualización del manual general de cargos comunes del Poder Ejecutivo	MAP
1.1	1.1.1	1.1.1.1	Integración de 150 servidores públicos a la carrera administrativa a través de concursos públicos	MAP
1.1	1.1.1	1.1.1.1	Aplicación de 115 evaluaciones de desempeño en organizaciones públicas según acuerdos de desempeño	MAP
1.1	1.1.1	1.1.1.1	Incorporación de 31 ayuntamientos y 17 juntas de distritos al ranking del Sis-map Municipal	MAP
1.1	1.1.1	1.1.1.1	Intervención de 60 hospitales para la mejora de la gestión de los servicios de salud	MAP
1.1	1.1.1	1.1.1.1	Asesoramiento a 76 organismos del gobierno central y descentralizados sobre estructura organizativa	MAP
1.1	1.1.1	1.1.1.1	Asesoramiento a 22 centros hospitalarios sobre estructura organizativa	MAP
1.1	1.1.1	1.1.1.1	Asesoramiento a 61 ayuntamientos y juntas de distritos sobre estructura organizativa	MAP
1.1	1.1.1	1.1.1.1	Elaboración de directivas operacionales de actividades nacionales de seguridad turística	Cestur
1.1	1.1.1	1.1.1.1	Creación del CesturAPP como aplicación de asistencia en caso de emergencia	Cestur
1.1	1.1.1	1.1.1.1	Creación del departamento de planificación estratégica y control de calidad en Cestur	Cestur

Acciones de la END eje 1: Un Estado social y democrático de derecho				
Objetivo general	Objetivos específicos	Líneas de acción	Acciones	Instituciones
1.1	1.1.1	1.1.1.1	Construcción de dos secciones turísticas de Cestur en la provincia Puerto Plata y el municipio de Sabana de la Mar	Cestur
1.1	1.1.1	1.1.1.1	Instalación de torres de vigilancia y socorro en Sosúa, Puerto Plata	Cestur
1.1	1.1.1	1.1.1.1	Construcción de sección turística de Cestur en el polo turístico Bahía de las Águilas en la provincia Pedernales	Cestur
1.1	1.1.1	1.1.1.1	Creación del protocolo de manejo de casos de muertes y delitos que involucren a turistas	Cestur
1.1	1.1.1	1.1.1.1	Creación del parte diario de inteligencia con las novedades de interés para el Cestur	Cestur
1.1	1.1.1	1.1.1.1	Implementación de 13 planes seccionales en zonas turísticas	Cestur
1.1	1.1.1	1.1.1.1	Elaboración de 16 directivas de seguridad en zonas turísticas	Cestur
1.1	1.1.1	1.1.1.1	Construcción y acondicionamiento de la supervisaría de Puerto Plata, Samaná, Sabana de la Mar y Boca Chica	Cestur
1.1	1.1.1	1.1.1.1	Actualización de los manuales de funciones, manual procedimientos y cargos	Cestur
1.1	1.1.1	1.1.1.2	Lanzamiento de la iniciativa presidencial para la elaboración de la estrategia nacional de innovación y desarrollo tecnológico de la República Dominicana	Minpre
1.1	1.1.1	1.1.1.2	Promulgación de la Ley 195-19 que modifica el tope de precio y exonera la gama de precios de las Vivienda de Bajo Costo (VBC) para el desarrollo del mercado hipotecario y del fideicomiso	Minpre

Acciones de la END eje 1: Un Estado social y democrático de derecho				
Objetivo general	Objetivos específicos	Líneas de acción	Acciones	Instituciones
1.1	1.1.1	1.1.1.2	Fortalecimiento del Cuerpo de Bomberos a través de un nuevo estatuto, propuesta de estructura de cargos y escala salarial	Minpre
1.1	1.1.1	1.1.1.2	Extensión de la vigencia de la Comisión Presidencial de Reforma Municipal (Coprem) con el decreto 262-19	Minpre
1.1	1.1.1	1.1.1.2	Remisión del anteproyecto de Ley de Cualificaciones al Congreso Nacional	Minpre
1.1	1.1.1	1.1.1.2	Modificación de la Ley 87-01 para el fortalecimiento del Sistema de Seguridad Social de la República Dominicana	Minpre
1.1	1.1.1	1.1.1.2	Elaboración del proyecto de ley de Alianzas Público-Privadas	Minpre
1.1	1.1.1	1.1.1.2	Elaboración del anteproyecto de ley sobre refugio y asilo político en la República Dominicana	Minpre
1.1	1.1.1	1.1.1.2	Elaboración del proyecto de ley de trámites ante las oficinas de planeamiento urbano de los ayuntamientos.	Minpre
1.1	1.1.1	1.1.1.2	Revisión de los anteproyectos de ley de administraciones locales de la Comisión Presidencial de Reforma Municipal (Coprem) y de la Federación Dominicana de Municipios (Fedomu)	Minpre
1.1	1.1.1	1.1.1.2	Elaboración del borrador de reglamento de aplicación de la Ley de Alianzas Público-Privadas	Minpre
1.1	1.1.1	1.1.1.2	Elaboración de metodologías para el análisis del valor por dinero, riesgos fiscales y pasivos contingentes para la implementación de la Ley de Alianzas Público-Privadas	Minpre
1.1	1.1.1	1.1.1.2	Elaboración de los reglamentos de la Ley del Marco Nacional de Cualificaciones	Minpre

Acciones de la END eje 1: Un Estado social y democrático de derecho				
Objetivo general	Objetivos específicos	Líneas de acción	Acciones	Instituciones
1.1	1.1.1	1.1.1.2	Actualización de la Ley 53-07 sobre crímenes y delitos de alta tecnología en el marco del eje ciberseguridad de República Digital	Minpre
1.1	1.1.1	1.1.1.2	Revisión y modificación de la Ley 172-13 sobre protección integral de datos Personales en el marco del eje ciberseguridad de República Digital	Minpre
1.1	1.1.1	1.1.1.2	Elaboración del proyecto de ley de simplificación de trámites y mejora regulatoria	Minpre
1.1	1.1.1	1.1.1.2	Elaboración del anteproyecto de ley de gobierno digital	Minpre
1.1	1.1.1	1.1.1.2	Promulgación del decreto que crea la Iniciativa Presidencial para la Elaboración de la Estrategia Nacional de Innovación y Desarrollo Tecnológico de la República Dominicana.	Minpre
1.1	1.1.1	1.1.1.2	Emisión de la Norma para la Gestión de los Residuos Eléctricos y Electrónicos en el Estado dominicano (Nortic A8:2019)	Optic
1.1	1.1.1	1.1.1.2	Actualización de la Norma sobre la Prestación y Automatización de los Servicios Públicos (Nortic A5)	Optic
1.1	1.1.1	1.1.1.2	Implementación y ampliación del marco normativo de uso de las TIC y gobierno electrónico en el Estado, certificando a 164 instituciones gubernamentales	Optic
1.1	1.1.1	1.1.1.2	Actualización de la Norma sobre la Prestación y Automatización de los Servicios Públicos del Estado dominicano (Nortic A5:2019)	Optic
1.1	1.1.1	1.1.1.3	Implementación del modelo de gestión de cumplimiento normativo	Digeig
1.1	1.1.1	1.1.1.3	Establecimiento de instrumentos de integridad, transparencia y rendición de cuentas en el nivel municipal	Digeig

Acciones de la END eje 1: Un Estado social y democrático de derecho				
Objetivo general	Objetivos específicos	Líneas de acción	Acciones	Instituciones
1.1	1.1.1	1.1.1.3	Manual de gestión de conflictos de intereses en la AAPP	Digeig
1.1	1.1.1	1.1.1.3	Creación del Observatorio Ciudadano para el Seguimiento de los Compromisos de Gobierno Abierto	Digeig
1.1	1.1.1	1.1.1.3	Creación de un subportal de Denuncias, Investigación y Seguimiento (DIS)	Digeig
1.1	1.1.1	1.1.1.3	Formulación de manuales de políticas y procedimientos, así como del manual de comunicación, en busca de fortalecer y cumplir con las Normas Básicas de Control Interno (Nobaci)	Imposdom
1.1	1.1.1	1.1.1.3	Elaboración de 8 estudios de mercado (índice de precios) para fines de expropiación, con el fin de lograr una mayor transparencia	DGCN
1.1	1.1.1	1.1.1.3	Fortalecimiento de la transparencia de los recursos que manejan las instituciones del Estado a través de la elaboración de 23 informes o estudios, que tienen como objetivo evaluar el Estado de Recaudación e Inversión de las Rentas (ERIR)	Digecog
1.1	1.1.1	1.1.1.3	Actualización del marco normativo de las Normas Básicas de Control Interno (Nobaci) y matrices para evaluación de la arquitectura conforme a la versión COSO 2013	CGR
1.1	1.1.1	1.1.1.3	Implementación del marco técnico de auditoría interna gubernamental, diseñado para disponer de conocimientos para practicar auditorías del sistema de control interno, auditorías financieras, de cumplimiento y de desempeño	CGR
1.1	1.1.1	1.1.1.3	Acompañamiento técnico a 199 entidades que están implementando las Normas Básicas de Control Interno (Nobaci), para verificar cumplimiento e implementación satisfactoria	CGR
1.1	1.1.1	1.1.1.3	Elaboración de metodología de control de calidad para proceso de implementación de la Nobaci, para otorgar seguridad razonable, para la verificación del control interno y que sirva de base para la dirección de auditoría interna.	CGR

Acciones de la END eje 1: Un Estado social y democrático de derecho				
Objetivo general	Objetivos específicos	Líneas de acción	Acciones	Instituciones
1.1	1.1.1	1.1.1.3	Puesta en funcionamiento de la Centralización de Información Financiera del Estado (CIFE), que permite un mayor acceso a la información y una mayor transparencia respecto a la rendición de cuentas de la gestión financiera del Estado dominicano	MH
1.1	1.1.1	1.1.1.3	Inclusión del portal de transparencia fiscal en el formato de datos abiertos, lo que permite a los usuarios descargar las informaciones en formato abiertos predefinidos y bajo el estándar de la Iniciativa Global para la Transparencia.	MH
1.1	1.1.1	1.1.1.3	Incorporación de 80 % de los recursos líquidos de financiamientos externos a la CUT (UEPEX), a la cual están incorporados 12 proyectos bajo esta modalidad, en la cual los montos son administrados por el Tesoro en subcuenta, manteniendo la independencia del registro financiero y la titularidad de los mismos	TN-MH
1.1	1.1.1	1.1.1.3	Diseño y elaboración de los modelos conceptual y funcional para el rediseño de la programación de caja, para la asignación de cuota de pago a partir de la implementación de programación del devengado, fortaleciendo así la consolidación de la programación de caja	TN-MH
1.1	1.1.1	1.1.1.3	Puesta a disposición del público de informes mensuales, trimestrales y anuales de la ejecución presupuestaria, avances de las proyecciones macroeconómicas y fiscales, los resultados económicos y financieros esperados y principales prioridades	Digepres
1.1	1.1.1	1.1.1.3	Fortalecimiento de 132 Comisiones de Ética Pública (CEP), mediante nuevos procesos electorarios	Digeig
1.1	1.1.1	1.1.1.3	Conformación de 18 CEP en direcciones regionales de Educación y 122 en distritos escolares	Digeig
1.1	1.1.1	1.1.1.3	Emisión de la Resolución 1/2019 como reglamento e instructivo para la conformación de las CEP	Digeig
1.1	1.1.1	1.1.1.3	Atención de 11,855 solicitudes a través del portal único de Solicitud de Acceso a la Información Pública (SAIP)	Digeig
1.1	1.1.1	1.1.1.3	Recepción de 245 denuncias sustentables	Digeig

Acciones de la END eje 1: Un Estado social y democrático de derecho				
Objetivo general	Objetivos específicos	Líneas de acción	Acciones	Instituciones
1.1	1.1.1	1.1.1.3	Desarrollo de un Sistema de Gestión y Mitigación de Riesgos de Corrupción	Digeig
1.1	1.1.1	1.1.1.3	Protocolo de diagnóstico y mitigación de riesgos de corrupción	Digeig
1.1	1.1.1	1.1.1.3	Matriz de riesgos de corrupción	Digeig
1.1	1.1.1	1.1.1.3	Autoevaluación sobre la implementación del Mecanismo de Seguimiento a la Implementación de la Convención de Naciones Unidas contra la Corrupción (Mesicic)	Digeig
1.1	1.1.1	1.1.1.3	Estandarización de 198 instituciones con sub-portales de transparencia estandarizados	Digeig
1.1	1.1.1	1.1.1.3	Estandarización de 306 ayuntamientos con sub-portales de transparencia estandarizados	Digeig
1.1	1.1.1	1.1.1.3	Lanzamiento del cuarto plan de acción 2018-2020 sobre Gobierno Abierto	Digeig
1.1	1.1.1	1.1.1.3	Creación del Portal Único de Transparencia Gubernamental	Digeig
1.1	1.1.1	1.1.1.3	Promoción de la Iniciativa Participativa Anticorrupción (IPAC), como la base del primer plan de acción de la República Dominicana ante la Alianza para el Gobierno Abierto	Digeig
1.1	1.1.1	1.1.1.3	Instaurado en 306 ayuntamientos subportales de transparencia	Digeig
1.1	1.1.1	1.1.1.3	Seguimiento al ranking del indicador de transparencia gubernamental	Digeig
1.1	1.1.1	1.1.1.3	Guía de autoevaluación de los sub-portales de transparencia	Digeig
1.1	1.1.1	1.1.1.3	Lanzamiento del portal institucional Iniciativa Participativa Anticorrupción (IPAC)	Digeig
1.1	1.1.1	1.1.1.3	Actualización de la Norma para el Desarrollo y Gestión de los Portales Web y la Transparencia de los Organismos del Estado dominicano (Nortic A2:2019)	Optic

Acciones de la END eje 1: Un Estado social y democrático de derecho				
Objetivo general	Objetivos específicos	Líneas de acción	Acciones	Instituciones
1.1	1.1.1	1.1.1.4	Evaluación de la calidad de los planes de las Comisiones de Ética Pública	Digeig
1.1	1.1.1	1.1.1.4	Implementación del Centro de Atención Presencial (Punto GOB)	Optic
1.1	1.1.1	1.1.1.4	Implementación del data center del Estado dominicano	Optic
1.1	1.1.1	1.1.1.4	Implementación de monitoreo colaborativo de los portales web gubernamentales y los servicios públicos en línea	Optic
1.1	1.1.1	1.1.1.4	Implementación de 16 portales web en los ayuntamientos	Optic
1.1	1.1.1	1.1.1.4	Implementación del data center del Estado dominicano con reducción de costos de operaciones e inversiones en tecnología	Optic
1.1	1.1.1	1.1.1.4	Ampliación del Centro de Atención Presencial (Punto GOB) Sambil, con 22 nuevas instituciones	Optic
1.1	1.1.1	1.1.1.4	Plataforma de servicios público en línea con 162 servicios	Optic
1.1	1.1.1	1.1.1.4	Inclusión de municipios al programa de Ciudades Digitales y del Conocimiento, con 116 portales en los ayuntamientos	Optic
1.1	1.1.1	1.1.1.4	Emisión de la Norma para la Gestión de los Residuos de Aparatos Eléctricos y Electrónicos (RAEE) en el Estado dominicano (Nortic A8:2019)	Optic
1.1	1.1.1	1.1.1.4	Certificación de 3 organismos en la Norma sobre Accesibilidad Web del Estado dominicano (Nortic B2)	Optic
1.1	1.1.1	1.1.1.4	Certificadas 166 instituciones públicas con la Norma de Datos Abiertos para los Organismos del Estado (Nortic A3)	Optic
1.1	1.1.1	1.1.1.4	180 organismos en la Norma para la Creación y Administración de Portales Web y Transparencia (Nortic A2)	Optic



Acciones de la END eje 1: Un Estado social y democrático de derecho				
Objetivo general	Objetivos específicos	Líneas de acción	Acciones	Instituciones
1.1	1.1.1	1.1.1.4	Actualización del Marco Normativo para el Desarrollo de las TIC y el Gobierno Electrónico en República Dominicana	Optic
1.1	1.1.1	1.1.1.4	Aplicación de 169 Encuestas de Clima Organizacional en instituciones públicas	MAP
1.1	1.1.1	1.1.1.4	Conformación de 106 comités de Calidad en instituciones públicas	MAP
1.1	1.1.1	1.1.1.4	Elaboración de 115 autodiagnósticos con el modelo CAF en organismos del Gobierno central y descentralizados	MAP
1.1	1.1.1	1.1.1.4	Elaboración de 52 autodiagnósticos con el modelo CAF en centros hospitalarios y entes del sector salud en diferentes regiones del país	MAP
1.1	1.1.1	1.1.1.4	Elaboración de 51 autodiagnósticos con el modelo CAF en ayuntamientos y juntas de distritos	MAP
1.1	1.1.1	1.1.1.4	Elaboración de 61 planes de mejora institucional en organismos del Gobierno central y descentralizados	MAP
1.1	1.1.1	1.1.1.4	Elaboración de 21 planes de mejora institucional en centros hospitalarios y entes del sector salud en diferentes regiones del país	MAP
1.1	1.1.1	1.1.1.4	Elaboración de 46 planes de mejora institucional en ayuntamientos y juntas de distritos	MAP
1.1	1.1.1	1.1.1.4	Fortalecimiento del Sistema de Información Catastral a través del levantamiento y valoración de 37658 unidades catastrales que son parte del inventario del territorio nacional	DGCN
1.1	1.1.1	1.1.1.4	Se realizaron 3 acuerdos de cooperación (ayuntamiento de Baní, MinerD y con la DGCG y Bienes Nacionales) para el levantamiento de inmuebles, valoración de terrenos y completar y actualizar el inventario catastral, en pro de fortalecer el Sistema de Información Catastral	DGCN

Acciones de la END eje 1: Un Estado social y democrático de derecho				
Objetivo general	Objetivos específicos	Líneas de acción	Acciones	Instituciones
1.1	1.1.1	1.1.1.4	Se han incrementado las medidas proactivas incorporando nuevas herramientas de medición; control a través del aumento del patrullaje policial, medidas de supervisión a nivel nacional, visitando los destacamentos y puestos de chequeos con miras a garantizar el estricto cumplimiento de los procedimientos y protocolos establecidos por la alta dirección. Implementación del formulario de la Tabla de Acciones Mínimas (TAM), que permite monitorear las actividades diarias de nuestros supervisores, agentes policiales y la evaluación de los servicios de patrullaje	PN
1.1	1.1.1	1.1.1.4	Estandarización de procedimientos operacionales tendentes a mantener la seguridad ciudadana y el orden público	PN
1.1	1.1.1	1.1.1.4	Desarrollo del Modelo de Gestión Integral como herramienta gerencial estratégica que enmarca toda la institución policial	PN
1.1	1.1.1	1.1.1.4	Con el objetivo de mejorar los servicios midiendo el nivel de satisfacción de los usuarios, se realizó y se aplicó por la institución la Encuesta de Satisfacción del Ciudadano / Cliente sobre la Calidad de los Servicios Públicos	MIP
1.1	1.1.1	1.1.1.4	Desarrollo del Sistema de Gestión de Servicios, herramienta utilizada para dar respuesta a las solicitudes de los servicios en línea	MIP
1.1	1.1.2	1.1.1.5	Realización de 155 procesos de concursos públicos para cargos vacantes	MAP
1.1	1.1.2	1.1.1.5	Reestructuración de 26 asociaciones de empleados públicos	MAP
1.1	1.1.1	1.1.1.5	Implementación de 68 acuerdos de Evaluación de Desempeño Institucional (EDI)	MAP
1.1	1.1.1	1.1.1.5	Implementación de 6 procesos de Evaluación de Desempeño Institucional (EDI) en organizaciones públicas	MAP
1.1	1.1.1	1.1.1.5	Presentación de 56,696 transacciones de oferta de trabajo a través del portal Concursa	MAP

Acciones de la END eje 1: Un Estado social y democrático de derecho				
Objetivo general	Objetivos específicos	Líneas de acción	Acciones	Instituciones
1.1	1.1.1	1.1.1.5	Implementación del sistema de gestión de Reclamaciones de Beneficios Laborales (Reclasoft) en 270 instituciones centralizadas, descentralizadas y ayuntamientos	MAP
1.1	1.1.1	1.1.1.5	Registro en el directorio de servicios públicos de 548 de estos, de 59 instituciones	MAP
1.1	1.1.1	1.1.1.5	Aplicación de 132 encuestas virtuales de satisfacción de servicios públicos entre hospitales e instituciones del Gobierno central	MAP
1.1	1.1.1	1.1.1.5	Aplicación de la Encuesta de Satisfacción de la Calidad de los Servicios Públicos en 61 instituciones del Gobierno central y direcciones generales	MAP
1.1	1.1.1	1.1.1.5	Aplicación de la Encuesta de Satisfacción de la Calidad de los Servicios Públicos en 59 hospitales	MAP
1.1	1.1.1	1.1.1.5	Integración de los ayuntamientos al Sistema Nacional de Planificación e Inversión Pública	MAP
1.1	1.1.1	1.1.1.5	Implementación de las políticas transversales de enfoque de género contenidas en la END	Mepyd
1.1	1.1.1	1.1.1.5	Formulación de un plan que incluyó 60 acciones que tenían como propósito transversalizar el enfoque de género en toda la estructura interna del Mepyd (transversalidad de género hacia dentro)	Mepyd
1.1	1.1.1	1.1.1.5	Certificación de 31 de facilitadores del Instituto de Capacitación Municipal (ICAM)	INAP
1.1	1.1.1	1.1.1.7	Reentrenamiento del personal policial que realiza los servicios de patrullaje, con énfasis en las capacidades puntuales del servicio, el patrullaje policial, la integridad y la aproximación a la ciudadanía	PN
1.1	1.1.1	1.1.1.7	Se realizaron 35 actividades de capacitación para un total de 210 participaciones (maestrías, diplomados, seminarios, cursos y talleres)	MIP

Acciones de la END eje 1: Un Estado social y democrático de derecho				
Objetivo general	Objetivos específicos	Líneas de acción	Acciones	Instituciones
1.1	1.1.1	1.1.1.7	Capacitación de 35,657 servidores públicos a nivel nacional	INAP
1.1	1.1.1	1.1.1.7	Se capacitó a inspectores y agentes migratorios para mayor conocimiento del área y mejor desenvolvimiento a la hora de operar; se enseñaron los valores éticos y morales que deben conservar	DGM
1.1	1.1.1	1.1.1.7	Se firmó un acuerdo de colaboración entre la Dirección General de Migración y el Instituto Dominicano de Aviación Civil (IDAC) a objeto de establecer protocolos de colaboración y coordinación para fomentar, implementar y desarrollar programas de capacitación en temas migratorios y de aviación civil	DGM
1.1	1.1.1	1.1.1.7	Realización de 13 eventos de capacitación especializada a varios sectores relacionados con la seguridad nacional, entre ellos: Dirección General de Migración (MGM), Cuerpo Especializado de Aviación Civil (Cesac) y Ministerio de Relaciones Exteriores (Mirex), así como de la DGP, para un total de 275 participantes	DGP
1.1	1.1.1	1.1.1.7	Realización de 32 acciones formativas en las áreas temáticas prioritarias para la gobernanza migratoria en RD	DGM
1.1	1.1.1	1.1.1.7	Realización de 22 actividades de capacitación: maestrías, diplomados, cursos, talleres, entre otras, con el fin de fortalecer algunas competencias y capacidades técnicas de los 341 empleados	ONE
1.1	1.1.1	1.1.1.7	Realización de 3 eventos de capacitación a los técnicos del IGN-JJHM en temas de gestión y evaluación de la calidad, especificaciones técnicas, configuración de gestor de catálogo de metadatos, y en diseño de geoportales y desarrollo de geoservicios	IGN
1.1	1.1.1	1.1.1.7	Se fortalecieron las capacidades del personal, a través del desarrollo de 18 actividades de capacitación, para un total de 36 empleados capacitados, tanto en temas técnicos como operativos	IGN

**Acciones de la END eje 1: Un Estado social y democrático de derecho**

<b>Objetivo general</b>	<b>Objetivos específicos</b>	<b>Líneas de acción</b>	<b>Acciones</b>	<b>Instituciones</b>
1.1	1.1.1	1.1.1.7	Implementación de un modelo de gestión por competencias, que garantice el logro de los objetivos institucionales a través de la captación, retención, evaluación y desarrollo del personal idóneo. Así mismo, se diseñó el Plan de Desarrollo por Competencias para fortalecer las aptitudes de los colaboradores para alcanzar los objetivos trazados	MH
1.1	1.1.1	1.1.1.7	Puesta a disposición de las instituciones y la ciudadanía de oferta de capacitación sobre ordenamiento territorial y gestión de riesgos, consultas bibliográficas y geográficas	IGN
1.1	1.1.1	1.1.1.7	Implementación de un plan de capacitación alineado a las evaluaciones por desempeño, con el fin de identificar las necesidades de cada colaborador y desarrollar las capacidades necesarias para cumplir sus funciones	CPADB
1.1	1.1.1	1.1.1.7	Capacitación de 261 servidores públicos en la implementación del repositorio de datos abiertos de la República Dominicana: <a href="http://datos.gob.do/">http://datos.gob.do/</a>	Digeig
1.1	1.1.1	1.1.1.7	Capacitación de 1,228 funcionarios públicos en temas relacionados al acceso a la información y protección de datos personales	Digeig
1.1	1.1.1	1.1.1.7	Capacitación de los inspectores nacionales de seguridad turística para salvaguardar el Circuito Cerrado de Televisión (CCTV), de los establecimientos hoteleros	Cestur
1.1	1.1.1	1.1.1.7	Capacitación a los inspectores del Ministerio de Turismo para el programa de inspección al Circuito Cerrado de Televisión (CCTV) establecido en los hoteles	Cestur
1.1	1.1.1	1.1.1.9	Transformación digital de los procesos de levantamiento estadístico y uso sistemático de dispositivos móviles de captura en levantamientos	ONE
1.1	1.1.1	1.1.1.9	Elaboración y presentación del Sistema de Indicadores Sociales de la República Dominicana (Sisdom), que sirve de base al monitoreo y seguimiento a la END	Mepyd
1.1	1.1.1	1.1.1.11	Apertura de extensión del departamento de programas sociales para Niños, Niñas y Adolescentes (NNA), en Cestur en Sosúa, Puerto Plata	Cestur

Acciones de la END eje 1: Un Estado social y democrático de derecho				
Objetivo general	Objetivos específicos	Líneas de acción	Acciones	Instituciones
1.1	1.1.1	1.1.1.11	Jornada de vacunación contra el tétanos y la influenza	Cestur
1.1	1.1.1	1.1.1.11	Actualización del mapa delictivo de todos los polos turísticos a nivel nacional	Cestur
1.1	1.1.1	1.1.1.11	Creación del Comité Nacional de Seguridad Turística	Cestur
1.1	1.1.1	1.1.1.11	Implementación de políticas públicas vinculadas al plan estratégico institucional, para el fortalecimiento y la integración del sector cooperativo	Idecoop
1.1	1.1.1	1.1.1.11	Fortalecimiento del Comité Técnico de Siafe (CIS), para garantizar la unificación de criterios para presentar las recomendaciones sobre aspectos técnicos de los procesos de administración financiera	MH
1.1	1.1.1	1.1.1.11	Continuación del programa “Finanza Pública al Servicio de la Ciudadanía”, con el fin de fortalecer el posicionamiento del Ministerio de Hacienda	MH
1.1	1.1.1	1.1.1.11	Apoyo técnico y análisis de datos para la gestión estratégica de los recursos, a través de su activa participación en las comisiones interinstitucionales del Consejo de la Deuda Pública del Ministerio de Hacienda, para el cálculo del gasto tributario, la mesa de trabajo de la Estrategia Nacional de Educación Económica y Financiera en el Banco Central de la República Dominicana, el comité técnico de la Encuesta Nacional de Ingresos y Gastos de los Hogares de 2019 (Enigh-2019), la encuesta Enhogar-MICS-Endesa de 2019, el Censo 2020, la Mesa Técnica de Planificación Post-desastres y el Comité Técnico Interinstitucional de Pobreza (CTP)	Mepyd
1.1	1.1.1	1.1.1.11	Elaboración y puesta en práctica de los documentos relativos a políticas y procesos institucionales	Mirex
1.1	1.1.1	1.1.1.11	Fortalecimiento del Inesdyc, capacitando en materias tales como: relaciones internacionales, negociación, derecho diplomático y consular, protocolo, derecho internacional, comercial, humanitario, del medio ambiente, de la integración y geopolítica, entre otros. Además, dentro de su programa de extensión se imparten clases de idiomas que incluyen creole, francés, árabe, inglés, mandarín y portugués	Mirex

Acciones de la END eje 1: Un Estado social y democrático de derecho				
Objetivo general	Objetivos específicos	Líneas de acción	Acciones	Instituciones
1.1	1.1.1	1.1.1.11	Culminación de los procesos de interconexión de ET (Empresa de Transmisión), Cesmet (Metro) y Ministerio de Obras Públicas, así como de las dependencias del Ministerio de Defensa, para enlazar las operaciones de ERD, ARD, FARD, Cesac, Cesep, Cesfront, Cesmet, Senpa y el Ceccom con el COC	MIDE
1.1	1.1.1	1.1.1.11	Creación del Perfil de Destino Turístico con los atractivos y lugares de interés de los polos turísticos en las supervisorías	Cestur
1.1	1.1.1	1.1.1.12	Capacitación y asistencia técnica en materia de planificación estratégica institucional, lográndose la incorporación de 6 nuevas instituciones públicas alineadas con los instrumentos de planificación de largo y mediano plazo	Mepyd
1.1	1.1.1	1.1.1.12	Elaboración de propuesta de manual metodológico para la formulación de los planes estratégicos institucionales	Mepyd
1.1	1.1.1	1.1.1.13	Simplificación de los trámites de los servicios de certificación de buena conducta, solicitud de exequátur y pago de multas por infracciones de tránsito, los cuales pueden ser realizados de manera digital, en versión móvil y web. También, pueden ser consultadas por la vía digital las certificaciones de firmas y pueden realizarse en línea las solicitudes del exequátur para abogados.	MP
1.1	1.1.1	1.1.1.13	Desarrollo del Modelo de Gestión Integral como herramienta gerencial estratégica que enmarca toda la institución	PN
1.1	1.1.1	1.1.1.13	Simplificación de trámites y puesta en línea de 16 servicios de la institución, para facilitar el acceso a los ciudadanos / clientes	MIP
1.1	1.1.1	1.1.1.13	Implementación del sistema de turnos "E-Flow" en el Centro de Atención al Ciudadano del Distrito Nacional, a raíz de la gran afluencia de personas que recibe cada día este punto de servicios, que busca contribuir a la optimización del tiempo consumido por el servicio	MP
1.1	1.1.1	1.1.1.13	Eliminación de la recepción de documentos originales en el área de ventanilla para los servicios de renovación de permisos y residencias	DGM
1.1	1.1.1	1.1.1.13	Implementación de citas para las diferentes solicitudes realizadas por los usuarios de los procesos de residencias y renovación de estas	DGM

Acciones de la END eje 1: Un Estado social y democrático de derecho				
Objetivo general	Objetivos específicos	Líneas de acción	Acciones	Instituciones
1.1	1.1.1	1.1.1.13	Realización del pago en línea en los procesos de residencia temporal, cambio de categoría migratoria, renovación o permiso de residencia	DGM
1.1	1.1.1	1.1.1.13	Impresión de las certificaciones de salida de menores de edad a través del portal web institucional	DGM
1.1	1.1.1	1.1.1.13	Implementación del código de validación QR en las certificaciones de salida de menores de edad	DGM
1.1	1.1.1	1.1.1.13	Implementación del sistema del White List, mediante el cual se trabajan los impedimentos individualizados que presentan algún tipo de similitud de nombres o apellidos en el sistema	DGM
1.1	1.1.1	1.1.1.13	La colocación de una oficina en el Punto Gob, ubicada en la Plaza comercial Sambil, la cual brinda servicios de registros de autogate y respuestas a solicitudes de información respecto a procesos migratorios	DGM
1.1	1.1.1	1.1.1.13	Entrada de servicios en línea, simplificación de trámites, mejora de servicios públicos	DGP
1.1	1.1.1	1.1.1.13	Apertura de la oficina en el punto GOB de Sambil, con un horario extendido de 8:00 AM a 8:00 PM de lunes a viernes y sábado de 9:00 AM a 6:00 PM	DGP
1.1	1.1.1	1.1.1.13	Construcción de la Oficina Provincial Higüey en la provincia La Altagracia.	DGP
1.1	1.1.1	1.1.1.13	Aprobación e implementación de Carta Compromiso y simplificación de trámites de acuerdo con las normas y modelos vigentes en la institución	PN
1.1	1.1.1	1.1.1.13	Se desarrolló una nueva y mejorada plataforma del Sistema de Investigación Criminal (SIC), a los fines de adaptar dicha herramienta tecnológica a los estándares de seguridad para el control y manejo de la información	MP
1.1	1.1.1	1.1.1.13	Adición de 162 servicios públicos en línea a través del programa República Digital	Optic
1.1	1.1.1	1.1.1.13	Obtención de la normativa A5 (Norma sobre la Prestación y Automatización de los Servicios Públicos del Estado dominicano), que facilita la eficiencia en los servicios automatizados que se ofrecen por la web	ONE



Acciones de la END eje 1: Un Estado social y democrático de derecho				
Objetivo general	Objetivos específicos	Líneas de acción	Acciones	Instituciones
1.1	1.1.1	1.1.1.13	Optimización en el proceso de la producción de datos estadísticos, permitiendo disminuir el tiempo de respuesta en las solicitudes	ONE
1.1	1.1.1	1.1.1.14	Se han implementado herramientas de consulta (Web Service), que permiten la interoperabilidad del MIP con la Procuraduría General de la República	MIP
1.1	1.1.1	1.1.1.14	Apertura de un nuevo Centro de Atención Presencial (Punto GOB) en Sambil, y la puesta en operación del data center del Estado dominicano.	Optic
1.1	1.1.1	1.1.1.14	Se amplió la infraestructura de Opticloud para el uso de las instituciones con el apoyo de data center dominicano, para la implementación de monitoreo colaborativo de los portales web gubernamentales y los servicios en líneas en conjunto con el CSIRT y la supervisión del CNCS (Consejo Nacional de Ciberseguridad).	Optic
1.1	1.1.1	1.1.1.14	Se fortaleció la plataforma de servicios públicos en línea dentro del programa República Digital, permitiendo a los ciudadanos obtener más trámites y servicios del Estado.	Optic
1.1	1.1.1	1.1.1.14	Fortalecimiento de los gobiernos locales en el uso de la TIC a través de la implementación de 16 portales web en los ayuntamientos del país, ampliando la cobertura a nivel municipal a un 73.5 % en el uso de la TIC y la oferta de servicios municipales a través de la plataforma vía internet	Optic
1.1	1.1.1	1.1.1.14	Implementación y ampliación del marco normativo de uso de las TIC, a través de 11 normas que han servido para estandarizar los procesos y las plataformas tecnológicas, implementando mejores prácticas en el uso de las TIC en la administración pública e impactando la calidad de los servicios al ciudadano	Optic
1.1	1.1.1	1.1.1.14	Reducción de la brecha digital a través de la puesta en línea de 5 servicios institucionales y de la automatización de estos, contribuyendo al seguimiento y control de los que ofrece la institución	DGCN
1.1	1.1.1	1.1.1.14	Puesta en funcionamiento del Plan de Contenido y Publicaciones para los Medios Sociales del Ministerio de Hacienda, con el objetivo de ampliar los canales y las herramientas de la comunicación interna y externa	MH

Acciones de la END eje 1: Un Estado social y democrático de derecho				
Objetivo general	Objetivos específicos	Líneas de acción	Acciones	Instituciones
1.1	1.1.1	1.1.1.14	Implementación del Sistema de Recaudación de Ingresos del Tesoro (SIRI-TE), una plataforma que ofrece facilidades al ciudadano para el pago de los servicios que ofrecen las instituciones del sector público no financiero y que, además, contribuye a la transparencia y a la mejora de las estadísticas fiscales, en conjunto con la Optic y el programa de República Digital	TN-MH
1.1	1.1.1	1.1.1.14	Oferta de 174 servicios de importación y exportación con 40 instituciones del Gobierno integradas, y 9,500 empresas conectadas, a través de la Ventanilla Única de Comercio Exterior (VUCE)	DGA-MH
1.1	1.1.1	1.1.1.14	Diseño de esquema de la nueva página web como parte de la optimización de la estrategia de relaciones con inversionistas, y fortalecimiento de las prácticas de comunicación de la dirección, así como la esquematización de la nueva sección de relaciones con inversionistas	CGCP-MH
1.1	1.1.1	1.1.1.14	Puesta en circulación de varios servicios de Bienes Nacionales en el punto GOB de Sambil	BN-MH
1.1	1.1.1	1.1.1.14	Instalación de nodo para el Observatorio de la Zona Fronteriza en la dirección general de la Unidad de Estudios de Políticas Económicas y Sociales del Caribe	IGN
1.1	1.1.1	1.1.1.14	Emisión y aplicación de la Resolución No. 003 del Ministerio de Relaciones Exteriores, para la simplificación de procesos de las notificaciones en el exterior	Mirex
1.1	1.1.1	1.1.1.15	Consolidación de la identidad institucional de la Dirección General de Contrataciones Públicas, a través de la promoción de sus servicios en los medios de comunicación	DGCCP
1.1	1.1.1	1.1.1.15	Inscripción de 4,592 nuevos proveedores en el Registro de Proveedores del Estado, incrementándose a un total de 83,376, de los cuáles 22.84 % son mujeres	DGCCP
1.1	1.1.1	1.1.1.15	Implementación del Portal Transaccional en 79 instituciones (16 gobiernos locales y 63 instituciones del Gobierno central y descentralizadas); se gestionan los procesos de compras y contrataciones desde la convocatoria hasta el cierre del contrato	DGCCP

<b>Acciones de la END eje 1: Un Estado social y democrático de derecho</b>				
<b>Objetivo general</b>	<b>Objetivos específicos</b>	<b>Líneas de acción</b>	<b>Acciones</b>	<b>Instituciones</b>
1.1	1.1.1	1.1.1.15	Desarrollo de la interface entre el Portal Transaccional y el Sigef (portal TRE, portal JAC), para las consultas en líneas de la disponibilidad de apropiación presupuestaria y la asignación de cuota	DGCCP
1.1	1.1.1	1.1.1.15	Puesta en circulación de la Guía práctica de compras públicas accesibles, versión 1.0, mediante la Resolución No. 03-2019, para la inclusión de criterios de accesibilidad en las contrataciones públicas y contribuir desde el SNCCP a que los bienes, obras y servicios adquiridos por las instituciones del Estado sean accesibles	DGCCP
1.1	1.1.1	1.1.1.17	Elaboración y publicación del Presupuesto Ciudadano 2019 (15,000 ejemplares) y del cómic "Conozcamos el Presupuesto" (65,000 guías); procuran orientar al ciudadano común sobre el Presupuesto General del Estado de forma comprensible, utilizando un lenguaje llano y sencillo	Digepres
1.1	1.1.1	1.1.1.17	Rediseño del portal institucional y apertura del subportal de transparencia, lo cual contribuyó a que la institución lograra la certificación en las Normas de Tecnología de la Información (Nortic A2)	Imposdom
1.1	1.1.1	1.1.1.17	Implementación del Gabinete Ministerial para el fortalecimiento de la coordinación y asegurar la planificación, seguimiento, evaluación y control de las políticas públicas en el ámbito de las finanzas públicas	MH
1.1	1.1.1	1.1.1.17	Elaboración de 13 estudios de opinión acerca de temas de interés relacionados con la gobernabilidad del país	Diape-Minpre
1.1	1.1.1	1.1.1.17	Informes de análisis de información estratégica de medios de comunicación y estudios de campo	Diape - Minpre
1.1	1.1.1	1.1.1.18	Fue elaborado y promovido el Manual de Investigación de Delitos de Corrupción	MP
1.1	1.1.1	1.1.1.18	Elaboración del reglamento interno de políticas y procedimientos de investigación de la Procuraduría Especializada de Persecución de la Corrupción Administrativa (Pepca)	MP
1.1	1.1.1	1.1.1.18	Elaboración del 2do. informe de seguimiento a la implementación del Consenso de Montevideo sobre Población y Desarrollo (CM-PyD)	Mepyd

Acciones de la END eje 1: Un Estado social y democrático de derecho				
Objetivo general	Objetivos específicos	Líneas de acción	Acciones	Instituciones
1.1	1.1.1	1.1.1.18	Elaboración del informe de avance en la implementación de la agenda 2030 (Objetivos de Desarrollo Sostenible) en República Dominicana	Mepyd
1.1	1.1.1	1.1.1.18	Actualización de la matriz de riesgo del sector casino tradicional para mantener una consistencia en el perfil de riesgo inherente; asimismo, se hizo una segmentación de los sectores de juego	DGJA-MH
1.1	1.1.1	1.1.1.18	Realización de 2,588 operativos, en los cuales fueron intervenidos 12,317 establecimientos y se clausuraron 7,894 bancas de loterías que operaban de manera ilegal; asimismo, se realizó 1,415 inspecciones a nivel nacional	DGJA-MH
1.1	1.1.1	1.1.1.18	Fueron creadas la Unidad de Investigación Criminal y la Unidad de Investigación de Delitos Financieros del Ministerio Público	MP
1.1	1.1.1	1.1.1.18	Realización de 15 allanamientos, 322 inspecciones a camiones de transporte de combustibles, 129 inspecciones a camiones de desechos oleosos, con el objetivo de fortalecer el dispositivo de vigilancia y prevención de acciones ilícitas en materia de combustibles	MIDE
1.1	1.1.1	1.1.1.20	Emisión de títulos de 31 lotes de la zona de desarrollo priorizado y parte de la zona de la segunda fase del proyecto Ciudad Juan Bosch-Santiago	Minpre
1.1	1.1.1	1.1.1.20	Conclusión del inventario de los terrenos registrados a nombre de los ingenios azucareros del CEA	Minpre
1.1	1.1.1	1.1.1.20	Recomputación y georreferenciación de los planos de 1,698 parcelas existentes en las bóvedas del CEA	Minpre
1.1	1.1.1	1.1.1.20	Conclusión del diagnóstico registral y catastral de 1,123 inmuebles de la cuenca de Hondo Valle, en la provincia Elías Piña	Minpre
1.1	1.1.1	1.1.1.20	Realización del diagnóstico registral y catastral de 396 inmuebles de la cuenca de Sabaneta, en la provincia San Juan	Minpre
1.1	1.1.1	1.1.1.20	Titulación de 3 planteles escolares en Santo Domingo Este, Pantoja y Boca Chica	Minpre

Acciones de la END eje 1: Un Estado social y democrático de derecho				
Objetivo general	Objetivos específicos	Líneas de acción	Acciones	Instituciones
1.1	1.1.2	1.1.2.1	Publicación del Manual de Formulación Presupuestaria para las Entidades Municipales, dotado de aspectos conceptuales, normativos y procedimientos que sirvan de guía y orientación para la formulación del proyecto de presupuesto de los organismos municipales	Digepres
1.1	1.1.2	1.1.2.1	Formulación y publicación de los últimos 5 planes provinciales de desarrollo local, para completar un total de 32 planes a nivel provincial y 1 plan regional (Cibao Norte)	Mepyd
1.1	1.1.2	1.1.2.1	Formulación de los Planes Municipales de Desarrollo (PMD) de Comendador, Constanza y Las Terrenas, así como inicio del diagnóstico para el Plan Provincial de Desarrollo La Altagracia.	Mepyd
1.1	1.1.2	1.1.2.3	Fortalecimiento de los Consejos de Desarrollo Municipales de la Región Única de Planificación Suroeste, reestructuración del Consejo de Desarrollo Municipal de Constanza, conformación del Consejo de Desarrollo Provincial de La Altagracia, e inicio de los trabajos para el Consejo de Desarrollo Municipal de Bajos de Haina	Mepyd
1.1	1.1.2	1.1.2.8	Preparación del plan maestro para el desarrollo turístico de alta biodiversidad y altos cuidados ecológicos de Pedernales	Minpre
1.1	1.1.2	1.1.2.8	Contratación de un equipo consultor para la formulación del Plan Maestro de la Zona de Desarrollo Económico del Puerto de Manzanillo	Minpre
1.1	1.1.2	1.1.2.8	Contratación de la firma internacional Teirlog para el estudio de mercado y factibilidad del puerto de San Pedro de Macorís	Minpre
1.2	1.2.1	1.2.1.3	Graduación de 172 fiscalizadores para su posterior incorporación a la Carrera del Ministerio Público, con miras al fortalecimiento del sistema de justicia dominicano	MP
1.2	1.2.1	1.2.1.4	Creación de dos nuevos centros de Intervención Conductual para Hombres, ubicados en las regiones norte (Santiago de los Caballeros) y sur (San Juan de la Maguana), y readecuación del Centro de Intervención Conductual de Hombres del Distrito Nacional	MP

Acciones de la END eje 1: Un Estado social y democrático de derecho				
Objetivo general	Objetivos específicos	Líneas de acción	Acciones	Instituciones
1.2	1.2.1	1.2.1.4	Readecuación de las fiscalías comunitarias de Villa Consuelo, Cristo Rey, Villa Agrícolas, Los Guandules, María Auxiliadora, Gualay, Ensanche la Paz y Los Girasoles, en el Distrito Nacional; de Guerra, Los Mina, Sabana Perdida, Los Alcarrizos, San Luis, Ensanche Ozama y La Victoria, en la provincia Santo Domingo; y las de Villa Altagracia, Monseñor Nouel y Hermanas Mirabal, en la región Norte. Además, se entregó una nueva fiscalía de tránsito en el Distrito Nacional	MP
1.2	1.2.1	1.2.1.6	Implementación del proyecto de humanización del sistema penitenciario, iniciando con la ampliación de 8 de los centros de corrección y rehabilitación existentes, la construcción de dos nuevos centros, uno en San Juan de la Maguana y otro en Guerra, que se convertirá en la Nueva Victoria, así como la nueva cárcel preventiva en San Luis	MP
1.2	1.2.1	1.2.1.10	Ampliación del Centro de Atención Integral de Adolescentes en Conflicto con la Ley Penal de Santiago y la inauguración del Centro de Atención Integral de Adolescentes en Conflicto con la Ley Penal de La Romana	MP
1.2	1.2.2	1.2.2.1	Formación en convivencia pacífica y solución alternativa de conflictos a los residentes de La Nueva Barquita	Mapre
1.2	1.2.2	1.2.2.1	Se realizaron diferentes cursos y talleres tales como: violencia intrafamiliar, cultura de paz, resolución de conflictos, valores cívicos, disciplina, bullying, comunicación asertiva, emprendimiento, entre otros. Se beneficiaron 21,442 personas en sectores intervenidos, y 16,348 en la Casa de Prevención implementada en Los Alcarrizos	MIP
1.2	1.2.2	1.2.2.2	Se realizaron 25,125 operativos antinarcóticos y 1,937 allanamientos a lugares y personas, con el propósito de prevenir, luchar y fortalecer el combate contra el microtráfico de sustancias ilícitas	PN
1.2	1.2.2	1.2.2.2	Fue rediseñado el Sistema de Manejo de Fuentes de Información con el objetivo de administrar el reclutamiento y manejo de fuentes humanas	PN
1.2	1.2.2	1.2.2.2	Se han realizados diferentes estudios y actividades con líderes comunitarios, jóvenes universitarios y niños, con el objetivo de fortalecer el relacionamiento de la PN con los grupos de interés para construir confianza	PN

Acciones de la END eje 1: Un Estado social y democrático de derecho				
Objetivo general	Objetivos específicos	Líneas de acción	Acciones	Instituciones
1.2	1.2.2	1.2.2.2	Sistema de Integración Comunitaria (SICO), integrado, que agrupa a los grupos comunitarios del país a través de una plataforma, por la cual los usuarios registrados previamente en una base de datos pudieran acceder para enviar sus denuncias sobre problemas sociales y de seguridad ciudadana, haciendo posible una mayor captación de informaciones para el análisis	PN
1.2	1.2.2	1.2.2.2	Puesta en funcionamiento de 4 mesas locales de Seguridad, Ciudadanía y Género, en los municipios de Constanza, Sabana de la Mar, Pedro Brand y Distrito Nacional	MIP
1.2	1.2.2	1.2.2.2	Garantizar el sostenimiento de las Operaciones de Apoyo a la Seguridad Ciudadana con un promedio de 2,571 militares, 195 vehículos y 169 motores por día, en tareas de patrullas, chequeos, retenes militares, y asignación del personal militar diario a las diferentes direcciones regionales de la PN en toda la geografía nacional, con el fin de fortalecer y garantizar la seguridad ciudadana	MIDE
1.2	1.2.2	1.2.2.2	Ampliación de la cobertura de radiocomunicación, videovigilancia urbana y expansión del Sistema Nacional de Atención a Emergencias y Seguridad 9-1-1 a 5 provincias y 37 nuevos municipios, beneficiando a 788,983 personas	Minpre
1.2	1.2.2	1.2.2.3	Realización de actividades deportivas en coordinación con el Ministerio de Deportes, beneficiando a 3,410 jóvenes de comunidades vulnerables, y 5,284 del municipio de Los Alcarrizos	MIP
1.2	1.2.2	1.2.2.3	Se impartieron clases de flauta como actividad de desarrollo cultural, beneficiando a 1,033 jóvenes de los sectores vulnerables intervenidos y 50 de la Casa de Prevención	MIP
1.2	1.2.2	1.2.2.4	Se capturaron 50,617 huellas balísticas y biométricas, fortaleciendo el Registro y Control de las Armas de Fuego en manos de personas físicas y jurídicas	MIP
1.2	1.2.2	1.2.2.4	Fueron marcadas 7,620 armas de fuego con las iniciales RD, aumentando el control de las armas registradas	MIP
1.2	1.2.2	1.2.2.4	Se renovaron 60,820 licencias de porte y tenencia de armas de fuego	MIP

Acciones de la END eje 1: Un Estado social y democrático de derecho				
Objetivo general	Objetivos específicos	Líneas de acción	Acciones	Instituciones
1.2	1.2.2	1.2.2.4	Fueron retenidas 1,892 armas de fuego a ciudadanos por infracciones de la Ley 631-16	MIP
1.2	1.2.2	1.2.2.4	Se inspeccionaron 121 establecimientos comerciales para evitar la venta y distribución ilícita de fuegos artificiales	MIP
1.2	1.2.2	1.2.2.4	Se realizaron 38 operativos de control de horario de expendio de bebidas alcohólicas, obstrucción a la vía pública, contaminación sónica, presencia de menores, uso de armas blancas y armas de fuego en los centros de expendio de bebidas alcohólicas	MIP
1.2	1.2.2	1.2.2.4	Se realizaron 56 charlas dirigidas a 771 infractores del Decreto 308-06: "Control de horario para el expendio de bebidas alcohólicas".	MIP
1.2	1.2.2	1.2.2.4	Fueron sancionados 3,612 establecimientos de expendio de bebidas alcohólicas por violación de horario, uso de armas de fuego y armas blancas, contaminación sónica, obstrucción a la vía pública y presencia de menores; de ellos, fueron clausurados 112 establecimientos	MIP
1.2	1.2.2	1.2.2.4	Se inspeccionaron 121 establecimientos comerciales para evitar la venta y distribución ilícita de fuegos artificiales	MIP
1.2	1.2.2	1.2.2.4	Fueron incineradas 1,175,716 unidades de fuegos artificiales decomisados en todo el territorio nacional	MIP
1.2	1.2.2	1.2.2.4	Se otorgaron 246 permisos para las compañías que realizan importaciones de productos químicos y 30 para importaciones de productos pirotécnicos	MIP
1.2	1.2.2	1.2.2.4	Se otorgaron 549 permisos para realización de exhibiciones pirotécnicas	MIP
1.2	1.2.2	1.2.2.4	Cambios paulatinos de la cultura tradicional del servicio de patrullaje, implementando e incrementando el servicio por cuadrantes, con el objetivo de tener mayor control	PN
1.2	1.2.2	1.2.2.4	Aumento de la operatividad con unidades "táctica de acción rápida", con objetivos claramente definidos	PN



Acciones de la END eje 1: Un Estado social y democrático de derecho				
Objetivo general	Objetivos específicos	Líneas de acción	Acciones	Instituciones
1.2	1.2.2	1.2.2.4	Emisión de resoluciones que buscan establecer las políticas y los requisitos para operar bancas de lotería en el país, concesión de permisos en cuotas, a través de acuerdos de pagos, para la interconexión de las bancas de loterías y para prohibir las ventas por medio de dispositivos móviles	DGJA-MH
1.2	1.2.2	1.2.2.5	Creación de dos nuevas subdirecciones adjuntas de Asuntos Internos (una de Inv. Digesett, y otra de Policía Escolar)	PN
1.2	1.2.2	1.2.2.5	Se elaboraron 3 boletines estadísticos sobre seguridad ciudadana; creación de la sección de estadísticas de crímenes y delitos a nivel provincial y municipal	MIP
1.2	1.2.2	1.2.2.6	Se realizaron intercambios de experiencias, buenas prácticas y capacitación especializada dirigida a 750 miembros del Ministerio Público y 180 efectivos de la PN	MP
1.2	1.2.2	1.2.2.6	Mediante el proyecto educativo institucional de formación superior, básica, especializada y continua, se capacitaron y certificaron 9,356 policías, en las modalidades de prevención, investigación, inteligencia y administración; así como 675 nuevos bachilleres	PN
1.2	1.2.2	1.2.2.6	A través de la Escuela de Seguridad de Tránsito y Transporte Terrestre (Esett) se capacitaron 2,373 miembros de la Digesett	PN
1.2	1.2.2	1.2.2.6	Diseño del modelo de cultura policial: metodología para movilizar y acompañar el proceso de apropiación y fortalecimiento de la cultura policial	PN
1.2	1.2.2	1.2.2.6	En el en el marco del Plan de Acción del Grupo de Acción Financiera Internacional (GAFI) se formaron 250 fiscales en materia de lavado de activos y lucha contra el narcotráfico	MP
1.2	1.2.2	1.2.2.6	Se realizaron 292 acciones formativas, impactando así un total de 7,718 colaboradores a través de la Escuela Nacional del Ministerio Público	MP
1.2	1.2.2	1.2.2.6	A través de la Escuela Nacional Penitenciaria fue inaugurado el curso VTP, dando lugar a la 25ª promoción, con 498 agentes penitenciarios en formación	MP

Acciones de la END eje 1: Un Estado social y democrático de derecho				
Objetivo general	Objetivos específicos	Líneas de acción	Acciones	Instituciones
1.2	1.2.2	1.2.2.6	Capacitación especializada a 750 miembros del Ministerio Público y 180 efectivos de la PN en materia de violencia de género	MP
1.2	1.2.2	1.2.2.7	Se realizaron 6,470 acciones de capacitación en el marco del programa Policía Juvenil comunitaria, dirigido a la familia y líderes comunitarios; actividades deportivas y recreativas, y encuentros de proximidad, beneficiando a 32,968 ciudadanos	PN
1.2	1.2.2	1.2.2.8	Decomiso de 1,377.36 kilogramos de drogas ilícitas para el consumo interno	DNCD
1.2	1.2.2	1.2.2.8	Decomiso de 6,712.74 kilogramos de drogas ilícitas para el tráfico transnacional	DNCD
1.2	1.2.2	1.2.2.8	Desmantelamiento de 5,029 puntos de venta de drogas ilícitas	DNCD
1.2	1.2.2	1.2.2.8	Decomiso de 171 millones de pesos dominicanos, fruto de la venta de drogas ilícitas	DNCD
1.2	1.2.2	1.2.2.8	Detección de 15,452 personas dedicadas a la venta de drogas ilícitas	DNCD
1.2	1.2.2	1.2.2.8	Actualización del Sistema de Administración de Informaciones Criminológicas (SAIC 3.0)	DNCD
1.2	1.2.2	1.2.2.8	Otorgamiento de 871 permisos de importación de sustancias químicas controladas	DNCD
1.2	1.2.2	1.2.2.8	Otorgamiento de 29 permisos de exportación de sustancias químicas	DNCD
1.2	1.2.2	1.2.2.8	Provisión de equipo electrónico moderno en el Centro de Información y Coordinación Conjunta (CICC) de la DNCD	DNCD
1.2	1.2.2	1.2.2.8	Modernización de equipos en las áreas de los Body Scanner y chequeos de pasajeros a la entrada de migración de los diferentes aeropuertos	DNCD
1.2	1.2.2	1.2.2.8	Inspección de 55 mil contenedores con rubros agrícolas tradicionales para la exportación en los aeropuertos de Punta Cana y Las Américas	DNCD

Acciones de la END eje 1: Un Estado social y democrático de derecho				
Objetivo general	Objetivos específicos	Líneas de acción	Acciones	Instituciones
1.2	1.2.2	1.2.2.9	Asistencia de 651,489 emergencias a través del sistema 9-1-1	Minpre
1.2	1.2.2	1.2.2.9	Sensibilización de 433 instituciones con respecto al Sistema Nacional de Atención Ciudadana 3-1-1, de gestión de denuncias, quejas y reclamaciones	Minpre
1.2	1.2.2	1.2.2.9	Levantamiento en 7 provincias para la implementación del Sistema Nacional de Atención a Emergencias y Seguridad 9-1-1 (SINAES)	PN
1.2	1.2.2	1.2.2.9	Levantamiento para la aplicación "Policía APP"	PN
1.2	1.2.2	1.2.2.9	Se realizaron 88,089 asistencias viales, así como 43,490 asistencias al Sistema Nacional de Atención a Emergencias y Seguridad 9-1-1	PN
1.2	1.2.2	1.2.2.9	Ampliación del horario y la cobertura del servicio de la línea gratuita de llamadas de atención integral a víctimas de violencia de género, intrafamiliar y delitos sexuales, para que operen en línea con el Centro de Contacto, Línea Vida	MP
1.2	1.2.2	1.2.2.9	Se readecuaron las unidades de Atención Integral a Víctimas de Violencia de Género, Intrafamiliar y Delitos Sexuales (UVG) de La Vega, Santiago de los Caballeros, San Juan de la Maguana, Puerto Plata y Azua	MP
1.3	1.3.1	1.3.1.2	Elaboración del séptimo informe anual de avance en la implementación de la Estrategia Nacional de Desarrollo 2030 (END)	Mepyd
1.4	1.4.1	1.4.1.1	Formulación y revisión del anteproyecto de ley de defensa y seguridad nacional, y envío al Congreso Nacional para su revisión y culminar los procesos para su aprobación	MIDE
1.4	1.4.1	1.4.1.1	Culminación de la propuesta de reglamento de blindaje para la aplicación de la Ley 631-16 de control y regulación de armas, municiones y materiales relacionados	MIDE
1.4	1.4.1	1.4.1.1	Revisión del anteproyecto de ley de inteligencia	MIDE

Acciones de la END eje 1: Un Estado social y democrático de derecho				
Objetivo general	Objetivos específicos	Líneas de acción	Acciones	Instituciones
1.4	1.4.1	1.4.1.2	Fortalecimiento del Sistema de Administración de Empresas de Seguridad Privada (SAESP), a través de la entrega de 150 credenciales a empresas del sector de la vigilancia y seguridad	SVSP
1.4	1.4.1	1.4.1.2	Aumento de la capacidad operativa, a través de la adquisición de 4 camionetas doble cabina y 6 motores, para brindar un mejor servicio y ampliar la capacidad de control, supervisión, regulación e inspección, para contribuir con el mejoramiento de la seguridad ciudadana	SVSP
1.4	1.4.1	1.4.1.2	Realización del 1er. Conversatorio de Seguridad; de talleres técnicos sobre estándares internacionales para la gestión de almacenes de armas y municiones de las empresas de seguridad privada; y seminarios de buenas prácticas y estándares internacionales en el sector seguridad privada y control de importaciones de armas de fuego.	SVSP
1.4	1.4.1	1.4.1.3	Adecuación y estabilización de los distintos módulos del sistema integral de personal en el Ministerio de Defensa, desde el cual trabajarán el Ejército, la Armada y la Fuerza Aérea de la República Dominicana, y la dirección de personal del Ministerio de Defensa (J-1).	MIDE
1.4	1.4.1	1.4.1.3	Capacitación y entrenamiento para el personal técnico de las FFAA, especializando a 30 militares para dar respuestas a emergencias provocadas por desastres naturales o antrópicos, en el Centro de Capacitación Técnica (CCT) de la Armada de RD	MIDE
1.4	1.4.2	1.4.2.1	Fortalecimiento de la participación del país en la Asociación de Estados del Caribe (AEC), a través de reuniones en el ámbito del Comité Especial del Desarrollo del Comercio y Relaciones Económicas Externas; de turismo sostenible, de transporte y de reducción del riesgo de desastres, con el propósito de robustecer el liderazgo regional de la República Dominicana	Mirex
1.4	1.4.2	1.4.2.1	Puesta en marcha de la primera fase del Depósito de Respuesta Humanitaria (DRH) en la comunidad de Villa Altigracia	Minpre
1.4	1.4.2	1.4.2.1	Preparación del III Informe universal de los derechos humanos en la República Dominicana	Minpre

Acciones de la END eje 1: Un Estado social y democrático de derecho				
Objetivo general	Objetivos específicos	Líneas de acción	Acciones	Instituciones
1.4	1.4.2	1.4.2.1	Se realizó la campaña: “Que la luz de un fuego artificial no apague tu Navidad”, consistente en charlas de orientación sobre el peligro que representa el uso y manipulación de fuegos artificiales, visitando 36 centros educativos a nivel nacional	MIP
1.4	1.4.2	1.4.2.3	Seguimiento a la implementación del subsidio financiado por el Fondo Mundial, a través del Mecanismo de Coordinación de País (MCP)	Mepyd
1.4	1.4.2	1.4.2.3	Apoyo al Proyecto de Integración y Desarrollo de Mesoamérica (PM), promoviendo la celebración de reuniones para la conformación en el plano nacional del Consejo Empresarial Mesoamericano	Mirex
1.4	1.4.2	1.4.2.3	Concertación de diversos acuerdos en áreas sectoriales de interés para el desarrollo económico, social, cultural, académico y tecnológico del pueblo dominicano	Mirex
1.4	1.4.2	1.4.2.5	Convocatoria para la subvención del proyecto de mejora de la calidad del sistema de educación y formación técnico profesional en República Dominicana, destinada a actores no estatales para contribuir al desarrollo integral de la EFIP	Digecoom
1.4	1.4.2	1.4.2.5	Cumplimiento del compromiso del país en el Programa de Apoyo al Fortalecimiento de la Administración Pública y la Calidad de los Servicios Públicos (PARAP II) ejecutado por el MAP, MIP, INM, PN, PGR, INAP y MMujer; además, se aprobó el adendum No. 2 al PARAP II, para adicional 3.2 millones de euros al convenio de financiación, y la incorporación de los servidores municipales a la Carrera Administrativa Municipal (CAM), y para fortalecer el apoyo a la sociedad civil en su rol de veeduría	Digecoom
1.4	1.4.2	1.4.2.5	Apoyo al Programa de Facilidad de Cooperación Técnica ejecutado por la Digecoom y financiado por la Unión Europea, mostrando resultado de financiamiento a Prosoli para el Proyecto de Reducción del Embarazo y las Uniones Tempranas en la República Dominicana, así como al Programa de Fortalecimiento e Internacionalización de pymes de la República Dominicana	Digecoom

Acciones de la END eje 1: Un Estado social y democrático de derecho				
Objetivo general	Objetivos específicos	Líneas de acción	Acciones	Instituciones
1.4	1.4.2	1.4.2.5	Lanzamiento del proyecto: Implementación de Normas y Sistemas de Gestión de las Mipymes dominicanas, que acompañará a 250 empresas a certificarse en normas y sistema de gestión para fortalecer su competitividad en los mercados nacionales e internacionales, en buenas prácticas de manufactura, certificación orgánica, control de punto crítico de procesos, ISO 9001, ISO 22716, ISO 22000, ISO 27001, ITTL (para TIC), comercio justo, producción más limpia y economía circular	Digecoom
1.4	1.4.2	1.4.2.5	Elaboración del portafolio de oportunidades de cooperación bilateral, en el cual se elaboró un inventario de potenciales socios en esa materia, a ser considerado por la República Dominicana para identificar fuentes de cooperación en futuras negociaciones	Mepyd
1.4	1.4.2	1.4.2.5	Consolidación de la oferta de cooperación de la República Dominicana hacia otros países con los cuales esta tiene relaciones de cooperación bilateral, caso de la iniciativa piloto de cooperación triangular de República Dominicana como oferente para apoyar los sistemas nacionales de compras públicas de El Salvador y de Costa Rica, entre el gobierno de España y República Dominicana; y el desarrollo de capacidades de técnicos agrícolas y forestales en zonas montañosas en la República de Haití (PROAMOH 2)	Mepyd
1.4	1.4.2	1.4.2.5	Sistematización de 3 experiencias para fortalecer las capacidades del país en materia de oferta de cooperación, consistentes en la concepción de la metodología de formulación de la Estrategia Nacional de Desarrollo en la República Dominicana; el Sistema de Compras Públicas inclusivas con la Dirección General de Contrataciones Públicas (SNCP); y el desarrollo de capacidades de técnicos agrícolas y forestales en zona montañosas con la Universidad Instituto Superior de Agricultura (ISA) de Santiago	Mepyd
1.4	1.4.2	1.4.2.5	Consolidación del liderazgo y aprovechamiento internacional del país en el Sistema de la Integración Centroamericana (SICA), a través de la participación en diferentes reuniones, talleres, conferencias y foros	Mirex

Acciones de la END eje 1: Un Estado social y democrático de derecho				
Objetivo general	Objetivos específicos	Líneas de acción	Acciones	Instituciones
1.4	1.4.2	1.4.2.5	Establecimientos de nuevos memorándums de entendimiento para establecer mecanismos de consultas políticas entre cancillerías con los siguientes países: Antigua y Barbuda, Bélgica, China, Emiratos Árabes Unidos, Kuwait, Nicaragua, Portugal y Serbia	Mirex
1.4	1.4.2	1.4.2.5	Aumento y fortalecimiento de los niveles de acercamiento con los países que ameritan un interés estratégico en sus relaciones con República Dominicana, la cercanía y vecindad; por los vínculos históricos en las relaciones recíprocas de hermandad, cooperación e intercambio; o bien, que se proyecten como tales para el país.	Mirex
1.4	1.4.2	1.4.2.6	Elaboración de la propuesta de demarcación del Corredor Ecológico del Caribe, implementado por Pnuma, con acuerdo bilaterales firmado en primera parte entre Cuba-República Dominicana y pendiente de firma de Cuba-Haití y Haití-República Dominicana	Digecoom
1.4	1.4.2	1.4.2.6	Elaboración y aprobación del plan de trabajo del Programa Multipaís de Seguridad Fronteriza (MCBS por sus siglas en inglés) entre Jamaica, Haití y República Dominicana, implementado por la Fundación Internacional y para Iberoamérica de Administración y Políticas Públicas (Fiiapp) y la Organización Internacional para las Migraciones (OIM)	Digecoom
1.4	1.4.2	1.4.2.6	Avance en el componente comercio del Programa de Cooperación Binacional Haití-República Dominicana, que es implementado por la Agencia Caribbean Export, Oxfam Intermón y GIZ	Digecoom
1.4	1.4.2	1.4.2.6	Avance en el componente Medio Ambiente, Cambio Climático y Gestión de Riesgos del Programa de Cooperación Binacional Haití-República Dominicana, con resultados puntuales en el informe sobre la situación de los sistemas de comunicación para la Gestión de Riesgos de Desastres (GRD), en la provincia Pedernales.	Digecoom
1.4	1.4.2	1.4.2.6	Impulso de las diferentes iniciativas que están en carpeta en la agenda bilateral con Haití, destacándose las de promoción de la inversión en la zona fronteriza, entre ellas la establecida en el Acuerdo de Laredo; la visita del primer ministro haitiano a la República Dominicana; la gestión de firma del protocolo para el relanzamiento del mecanismo de diálogo binacional; entre otras.	Mirex

Acciones de la END eje 1: Un Estado social y democrático de derecho				
Objetivo general	Objetivos específicos	Líneas de acción	Acciones	Instituciones
1.1	1.1.1	1.1.1.14	Implementación del Botón de Pago en Línea SIRITE, con el cual se provee comodidad a los usuarios para pagar los servicios de la institución desde su teléfono móvil, beneficiándolo con ahorro de tiempo y dinero	Coraamoca
1.4	1.4.2	1.4.2.1	Defensa de los intereses marítimos de la República Dominicana y la representación del Estado dominicano en los cónclaves nacionales e internacionales relativos al sector marítimo y marino: informe técnico del análisis geológico – geofísico de la Cuenca de Yuma (margen sumergido sureste de la RD)	Anamar
1.1	1.1.1	1.1.1.4	Se avanza en la Implementación del Sistema de Planificación, Monitoreo y Evaluación (Sispme), para la formulación y el monitoreo de los Planes Operativos Anuales (POA) de una forma sistemática, sencilla y didáctica, garantizando la vinculación de los planes operativos con la planificación estratégica y la estructura presupuestaria; vinculando las áreas de la institución, haciéndolas gestoras de sus propios planes operativos.	Caasd
1.1	1.1.1	1.1.1.1	Creación de la Dirección de Acueductos Rurales, que gestionará y planificará estrategias de asistencia y acompañamiento técnico y social en los sistemas de agua y saneamiento rurales del territorio bajo la jurisdicción de la Corporación del Acueducto y Alcantarillado de Santiago	Coraasan
1.1	1.1.1	1.1.1.13	Implementación del portal GIS creado por el departamento de Tecnología de la Información con la finalidad de consultar y revisar de manera rápida informaciones levantadas y digitadas, e incorporación en el GIS de las redes de los nuevos municipios y distritos municipales a ser operados por la institución: Sabana Iglesias, Navarrete, Jánico, Pedro García, Hato del Yaque, la Canela y Baitoa	Coraasan
1.1	1.1.1	1.1.1.12	Adquisición de camión para habilitar una oficina móvil que permita llegar a todos los barrios y facilitar el pago de servicio a los clientes de Coraasan	Coraasan
1.1	1.1.1	1.1.1.13	Certificación de los laboratorios con la Norma ISO 9001-2 de Coraasan	Coraasan
1.1	1.1.1	1.1.1.14	Se incorporaron los servicios de Coraaplata en línea a la plataforma del Estado ServiciosRD de la Optic	Defensa Civil



**Acciones de la END eje 1: Un Estado social y democrático de derecho**

<b>Objetivo general</b>	<b>Objetivos específicos</b>	<b>Líneas de acción</b>	<b>Acciones</b>	<b>Instituciones</b>
1.1	1.1.1	1.1.1.14	Se incorporó a la página web el software Jivo Chat, para que los usuarios puedan interactuar y resolver cualquier asunto relacionado con los servicios que ofrece la DC	Defensa Civil
1.1	1.1.1	1.1.1.14	Re-Certificación de Coraapлата en la Nortic A3:2014, norma sobre publicación de datos abiertos del Estado dominicano; en el caso de la Caasd se han mantenido vigentes los procesos de certificación para la Nortic E1:2018 y A2:2016.	Defensa Civil
1.1	1.1.1	1.1.1.1	Se crea en Inapa, mediante el acta No. 002-2016, el departamento de Desarrollo Rural en Agua Potable y Saneamiento, para el diseño e implementación de políticas y acciones encaminadas a cerrar la brecha existente en cuanto a cobertura y calidad de los servicios brindados por la institución entre las zonas urbanas y rurales	Inapa
1.1	1.1.1	1.1.1.7	Habilitación de personal técnico en las áreas de bacteriologías y fisicoquímicos para la competencia técnica en ensayos tales como pH, sólidos totales, sólidos totales suspendidos, demanda química de oxígeno, demanda bioquímica de oxígeno, coliformes totales, coliformes fecales en aguas y aguas residuales, con la finalidad de dar resultados confiables de la calidad del agua potable	Inapa
1.1	1.1.1	1.1.1.7	Entrenamiento de los recolectores de muestras en el tema recolección, conservación y transporte de muestras	Inapa

**Acciones de la END eje 2: Una sociedad con cultura de producción y consumo sostenibles**

<b>Objetivos generales</b>	<b>Objetivos específicos</b>	<b>Líneas de acción</b>	<b>Acciones</b>	<b>Institución</b>
2.1	2.1.1	2.1.1.1	Se ha aumentado la cantidad de centros de educación secundaria de jóvenes y adultos, ampliando la cobertura de la oferta educativa hasta un total de 1,082 centros educativos y 36 centros en los recintos de personas privadas de libertad	Minerd
2.1	2.1.1	2.1.1.1	Revisión y actualización de un currículo por competencias que inició en 2011 y terminó en 2019. Están aprobados y en implementación los diseños curriculares de los niveles inicial, primario y secundario en todas sus modalidades, y el de educación básica para jóvenes y adultos	Minerd
2.1	2.1.1	2.1.1.1	Acreditación a 525 facilitadores para la capacitación de 18,607 docentes de 753 centros educativos, en el marco del proyecto: "Un estudiante, una computadora - Un maestro, una computadora" (Uno a Uno), que apoya a los docentes en la integración de las tecnologías de información y comunicación (TIC) al proceso de enseñanza y aprendizaje	Minerd
2.1	2.1.1	2.1.1.1	Dotación de dispositivos electrónicos para favorecer el desarrollo de las competencias digitales y la mejora de la practica pedagógica, beneficiando a 229,760 estudiantes del nivel secundario con netbooks, y con 13,000 tabletas y 24,850 laptops a docentes pertenecientes a 720 centros a nivel nacional, para fortalecer sus competencias digitales	Minerd
2.1	2.1.1	2.1.1.1	Capacitación en robótica desde 2015 hasta 2019 para 2,688 docentes de 972 centros a nivel nacional; y entrega de 10,943 kit de robótica de diferentes características (según la edad de los estudiantes) en 972 centros, beneficiando a 438,585 estudiantes	Minerd
2.1	2.1.1	2.1.1.1	Habilitación de 109 espacios tecnológicos en centros educativos, instalando estaciones de trabajo en las áreas administrativas para el personal docente y en áreas de aprendizaje para estudiantes, bibliotecas y laboratorios, impulsando el desarrollo en las aulas con modernas herramientas tecnológicas, acorde a la demanda de los nuevos tiempos	Minerd

**Acciones de la END eje 2: Una sociedad con cultura de producción y consumo sostenibles**

<b>Objetivos generales</b>	<b>Objetivos específicos</b>	<b>Líneas de acción</b>	<b>Acciones</b>	<b>Institución</b>
2.1	2.1.1	2.1.1.4	Integración de 2,322 bachilleres de alto rendimiento desde 2016 hasta 2019 al programa de Formación Docente Inicial a través del Inafocam; de estos, 1,746 becarios reciben directamente un estipendio mensual promedio de 7,000 pesos, para que los estudiantes dediquen tiempo completo al proceso formativo	Minerd
2.1	2.1.1	2.1.1.7	Elaboración de planes escolares de gestión ambiental y de riesgos en 53.41 % de los centros educativos a nivel nacional, contribuyendo con la reducción de la pobreza en la población objetivo y proveyendo los medios para salir de esta a través de una educación de calidad e inclusiva	Minerd
2.1	2.1.1	2.2.2	Implementación de un nuevo sistema de evaluación conforme al nuevo currículo, que incluye pruebas diagnósticas censales, aplicadas a los estudiantes en los grados de 3º y 6º de primaria y 3º de secundaria (antiguo 1er. grado de media)	Minerd
2.1	2.1.1	2.1.1.7	Diseño, aprobación e implementación de un nuevo modelo educativo para la educación de jóvenes y adultos, sustentado en un diseño curricular actualizado, con enfoque de competencias, de derechos, inclusivo, con estructura modular y de carácter flexible. Esto ha dado como resultado un cambio de modelo de las escuelas nocturna hacia uno flexible	Minerd
2.1	2.1.1	2.1.1.8	Capacitación de 124 adultos mayores a nivel técnico con el idioma ingles, en el marco del plan piloto en la Fundación Roque Leonel Rodríguez y el Patronato Hogar Divino	Conape
2.1	2.1.1	2.1.1.8	Aprobación por el Consejo Nacional de Educación de la Ordenanza 01-2019, que establece la implementación de la educación a distancia empleando las tecnologías de la información y la comunicación a partir de 2020	Minerd

**Acciones de la END eje 2: Una sociedad con cultura de producción y consumo sostenibles**

<b>Objetivos generales</b>	<b>Objetivos específicos</b>	<b>Líneas de acción</b>	<b>Acciones</b>	<b>Institución</b>
2.1	2.1.1	2.1.1.9	Expansión de la oferta educativa de la modalidad de artes mediante el ingreso a nivel nacional de 19 centros en 2018 - 2019 y de 18 nuevos centros en 2019 - 2020, ofreciendo a los jóvenes oportunidad para desarrollar competencias artísticas	Minerd
2.1	2.1.1	2.1.1.13	Realización de jornadas de reforestación, de limpieza de costas y volanteo, para crear conciencia acerca del correcto comportamiento durante la Semana Santa, y del Youth Speak Forum.ntud, realizadas por el Voluntariado de la Juventud	MJ
2.1	2.1.2	2.1.2.1	Fortalecimiento del programa Jornada Escolar Extendida con la construcción de más de 1000 escuelas y la dotación de un nuevo modelo pedagógico en el sistema educativo durante el periodo 2014 – 2019; incluye más tiempo escolar para el desarrollo de las competencias descritas en el currículo vigente, beneficiando una matrícula de 1,335,494 estudiantes de educación inicial, primaria y secundaria en el año escolar 2019-2020, equivalente al 72 % de la población estudiantil	Minerd
2.1	2.1.2	2.1.2.2	Otorgamiento de becas para estudios técnicos, de grado y postgrado, a jóvenes con discapacidad, equivalente al 72 % de la población estudiantil, lo que ha permitido reducir gradualmente dos y tres tandas escolares consolidando la tanda única, en coordinación con el Despacho de la Primera Dama, el Ministerio de la Juventud y la Fundación LOATA	MJ
2.1	2.1.2	2.1.2.3	Ampliación de la oferta para niños y adolescentes con necesidades especiales, a través de 4 centros de Atención a la Diversidad (CAD) abiertos, para un total de 13 CAD; de las aulas específicas para la inclusión educativa; y del Programa de Buenas Prácticas Inclusivas (PBPI), que se implementa en 1,084 centros	Minerd
2.2	2.2.1	2.2.1.1	Establecimiento de acuerdos público-privados con 15 empresas que ofrecen descuento a pensionados desde un 10 % hasta un 80 % en sus servicios médicos, farmacéuticos, odontológicos, ópticos y funerarios	MH (Jubilaciones y Pensiones)

**Acciones de la END eje 2: Una sociedad con cultura de producción y consumo sostenibles**

<b>Objetivos generales</b>	<b>Objetivos específicos</b>	<b>Líneas de acción</b>	<b>Acciones</b>	<b>Institución</b>
2.2	2.2.1	2.2.1.1	Actualización del cuadro normativo para la atención materna	MSP
2.2	2.2.1	2.2.1.1	Puesta en funcionamiento de 5 centros Especializados de Atención en Salud (CEAS), 2 centros Diagnósticos, 4 salas de urgencias y emergencias en la Red de Servicios Públicos de Salud, y la renovación de equipamiento de 79 centros Especializados de Atención en Salud (CEAS)	SNS
2.2	2.2.1	2.2.1.2	Implementación de la estrategia de círculos comunitarios para la captación y seguimiento de usuarios con Enfermedades Crónicas No Trasmisibles (ECNT), captando a 533,583 personas (66 % mujeres y 34 % hombres) con patologías como hipertensión (47 %), diabetes mellitus (14 %), y riesgos predisponentes (39 %), y de 138,709 adultos mayores en riesgo	SNS
2.2	2.2.1	2.2.1.2	Ejecución de la estrategia “SNS en tu Comunidad” través de 42 hospitales, acercando los servicios de salud a la población más vulnerable, bajo el enfoque de la promoción de la salud y prevención de la enfermedad	SNS
2.2	2.2.1	2.2.1.2	Aplicación de la Estrategia de Acción Acelerada (90-90-90), con el alcance del primer 90 de la Cascada de Atención a personas que viven con VIH, logrando un 86 % de la meta para el primer indicador de la misma, con la provisión de medicamentos Antirretrovirales (ARV) e insumos para el tratamiento de VIH a 59,231 personas insertas en el programa	SNS
2.2	2.2.1	2.2.1.2	Realización de campaña: “Yo puedo prevenir el dengue” realizando charlas, talleres y jornadas de deschatarrización en todas las redes de servicios, y distribución de 30,000 brochures informativos sobre medidas de prevención de la enfermedad	Inaipi
2.2	2.2.1	2.2.1.2	Elaboración las guías de consejería en salud sexual y reproductiva	MSP

**Acciones de la END eje 2: Una sociedad con cultura de producción y consumo sostenibles**

<b>Objetivos generales</b>	<b>Objetivos específicos</b>	<b>Líneas de acción</b>	<b>Acciones</b>	<b>Institución</b>
2.2	2.2.1	2.2.1.2	Sensibilización de 21,407 jóvenes sobre temas: infecciones de transmisión sexual, VIH, embarazo en adolescentes, métodos anticonceptivos, y sexualidad responsable, en el programa “Hablemos de Todo RD”	MJ
2.2	2.2.1	2.2.1.2	Apertura 126 salas amigas de lactancia materna en instituciones públicas y privadas	MSP
2.2	2.2.1	2.2.1.2	Desarrollo y socialización del Plan Nacional de Reducción de Embarazo en Adolescentes 2019-2023, con incidencia de los ministerios de la Mujer, de Economía, y de la Juventud y el Servicio Nacional de Salud, con participación de más de 60 instituciones públicas, privadas, de la sociedad civil y la academia	GCPS
2.2	2.2.1	2.2.1.2	Ejecución del proyecto piloto de: “Tratamiento Asistido por Medicamentos y Atención Integral al VIH para Personas Usuarias de Opiáceos, Experiencia de la República Dominicana”, realizado en el Centro de Atención Integral a las Dependencias (Caidep) del Hospital Dr. Francisco Moscoso Puello	CND
2.2	2.2.1	2.2.1.4	Capacitación del personal de salud en manejo de las principales enfermedades prevalentes en la infancia	MSP
2.2	2.2.1	2.2.1.4	Ejecución de plan de capacitación en cuidados obstétricos y neonatales de emergencia, para proveedores de salud públicos y privados	MSP
2.2	2.2.1	2.2.1.5	Realización de 42 operativos médicos por la Comisión Presidencial de Apoyo al Desarrollo Barrial, beneficiando a 6,076 familias residentes en San Francisco de Macorís, Santo Domingo Este, Santo Domingo Norte, Boca Chica, La Victoria y el Distrito Nacional. Además, soluciones médicas individuales a 159 personas, y 30 operativos de fumigación de vivienda y solares baldíos, beneficiando de forma directa a 49,171 familias residentes en los lugares citados, con el fin de controlar la proliferación de enfermedades producidas por vectores	CPADB
2.2	2.2.1	2.2.1.6	Habilitación de 16 nuevas Farmacias del Pueblo	Promese

**Acciones de la END eje 2: Una sociedad con cultura de producción y consumo sostenibles**

<b>Objetivos generales</b>	<b>Objetivos específicos</b>	<b>Líneas de acción</b>	<b>Acciones</b>	<b>Institución</b>
2.2	2.2.1	2.2.1.6	Dispensación de medicamentos a 1,500 enfermos crónicos (hipertensión y diabetes) registrados en el Senasa-régimen subsidiado, a través de 6 Farmacias del Pueblo	Promese
2.2	2.2.1	2.2.1.6	Entrega de medicamentos de alto costo con énfasis en la población de escasos recursos, a través de los Servicios Especializados de Referencia en 9 centros hospitalarios de la red pública del Servicio Nacional de Salud (SNS), beneficiando a 24,352 pacientes	MSP
2.2	2.2.1	2.2.1.6	Incorporación de los medicamentos requeridos para la atención neonatal en el Plan Básico de Salud	MSP
2.2	2.2.1	2.2.1.6	Reducción en 100 % el tiempo de respuesta a solicitudes de importación / exportación de medicamentos, alimentos y productos sanitarios, y de una semana a 5 minutos en casos complejos	MSP
2.2	2.2.1	2.2.1.6	Evaluación de 36,641 solicitudes de registro sanitario de medicamentos, cosméticos, productos de higiene, sanitarios y alimentos, evidenciando el aumento en 70 % de la capacidad evaluativa versus el ingreso de solicitudes. Se han otorgado 9,680 nuevas licencias y 3,600 renovaciones con un aumento de 50 % de las mismas	MSP
2.2	2.2.1	2.2.1.8	Dotación al Servicio Nacional de Salud, sus direcciones regionales y hospitales seleccionados, de una plataforma técnico-informática para determinar los costos que inciden en la prestación de servicios en los diferentes niveles de atención	GCPS
2.2	2.2.1	2.2.1.12	Asistencia u orientaciones sobre el SDSS a 1,535,656 personas: 776,936 hombres y 755,720 mujeres	DIDA
2.2	2.2.1	2.2.1.12	Inicio de la prestación de 14 servicios en línea, ofrecidos de forma online a los ciudadanos, atendiendo más de 4 mil solicitudes, facilitando el acceso rápido y económico a los afiliados al SDSS	DIDA

**Acciones de la END eje 2: Una sociedad con cultura de producción y consumo sostenibles**

<b>Objetivos generales</b>	<b>Objetivos específicos</b>	<b>Líneas de acción</b>	<b>Acciones</b>	<b>Institución</b>
2.2	2.2.1	2.2.1.12	Realización de 14,477 consultas de asesorías médicas sobre coberturas de servicios de salud; 10,840 corresponden a afiliados del régimen contributivo y 3,637 al régimen subsidiado	DIDA
2.2	2.2.1	2.2.1.12	Entrega de 39,304 servicios de defensoría legal y atención a quejas y reclamaciones	DIDA
2.2	2.2.1	2.2.1.12	Realización de las siguientes publicaciones: 680 sobre el SDSS a través del Twitter • 659 sobre el SDSS a través del Facebook • 428 sobre el SDSS a través del Instagram • 64 en YouTube • 551 en programas de radio, televisión y prensa • 20 en programas DIDA Radio producidos y transmitidos • 31 retransmisiones a través de los Centros Tecnológicos Comunitarios (CTC); vía correo electrónico hemos enviado cientos de documentos y servicios de noticias a más de 3 mil usuarios a nivel nacional e internacional	DIDA
2.2	2.2.1	2.2.1.12	En 2019, implementación de campaña publicitaria sobre reclamo efectivo de los afiliados al SFS	DIDA
2.2	2.2.1	2.2.1.12	Tramitación de decenas de Defensorías Colectivas a las instancias del sistema, facilitando el acceso a los beneficios y servicios del SDSS	DIDA
2.2	2.2.1	2.2.1.16	Prestación de servicio a 5,606 adultos mayores a través de visitas domiciliarias, seguimientos psicológicos y evaluaciones en planta	Conape
2.2	2.2.1	2.2.1.16	Habilitación de Unidades de Intervención en Crisis (UIC) en todas las regiones sanitarias, para ofrecer atención especializada a personas afectadas por trastorno mental. Están funcionando 15 UIC en el país, para una disponibilidad de 110 camas en estas y 16 en hospitales generales, para un total de 126 camas de salud mental	MSP



**Acciones de la END eje 2: Una sociedad con cultura de producción y consumo sostenibles**

<b>Objetivos generales</b>	<b>Objetivos específicos</b>	<b>Líneas de acción</b>	<b>Acciones</b>	<b>Institución</b>
2.2	2.2.1	2.2.1.17	Puesta en vigencia de 14 nuevas guías y protocolos nacionales en Salud Pública en el modelo de atención básica; se suman a 106 puestos en vigencia desde 2016, completando un total de 120 protocolos y guías oficializados en 2019	MSP
2.2	2.2.2	2.2.2.1	Gestión de 1,784 nuevas inclusiones de adultos mayores, con el apoyo institucional del Seguro Nacional de Salud (Senasa)	Conape
2.2	2.2.2	2.2.2.1	Inclusión de 786 adultos mayores en el programa "Senasa Cuida de Ti"	Conape
2.2	2.2.2	2.2.2.1	Gestión de 6,500 pensiones solidarias; se han otorgado a 3,020 a adultos mayores y 226 se han beneficiado con pensiones especiales	Conape
2.2	2.2.2	2.2.2.1	Afiliación de 3.65 millones al Seguro Nacional de Salud; de estos, 2,650,056 son titulares y 1,008,498 son dependientes, entre ellos menores de 0 a 5 años, recién nacidos en las maternidades, niños del Inaiipi y niños en UNAP	Senasa
2.2	2.2.2	2.2.2.1	Incorporación de 77,228 miembros de la PN y sus familiares en el régimen contributivo del Seguro Familiar de Salud; además, fueron incluidos 137,501 militares activos y sus dependientes, recibiendo los beneficios de estancias infantiles, subsidio por enfermedad, maternidad, lactancia y riesgos laborables, a través de una red de casi 9,000 prestadores de servicios de salud.	Senasa
2.2	2.2.2	2.2.2.1	Afiliación de 524 personas al Plan Voluntario Individual (Senasa Larimar)	Senasa
2.2	2.2.2	2.2.2.1	Afiliación de 6,650 pensionados y jubilados provenientes del Ministerio de Hacienda	Senasa
2.2	2.2.2	2.2.2.1	Captación de 187,653 afiliados con hipertensión o diabetes, o con factores de riesgo; incorporación de 394,409 mujeres al programa de prevención de cáncer cervicouterino y de mama, y de 1,668 afiliados al programa de seguimiento a nefropatías.	Senasa

**Acciones de la END eje 2: Una sociedad con cultura de producción y consumo sostenibles**

<b>Objetivos generales</b>	<b>Objetivos específicos</b>	<b>Líneas de acción</b>	<b>Acciones</b>	<b>Institución</b>
2.2	2.2.2	2.2.2.1	Incorporación de 36 nuevas prestaciones y 11 medicamentos con la Resolución CNSS No. 482-07 que beneficiaron a 4,279,150 afiliados del régimen contributivo; 22,091 afiliados con discapacidad permanente se beneficiarán de la cobertura de sillas de ruedas, cojines anti-escara, coches especializados y tratamiento de las úlceras por presión	Sisalrill
2.2	2.2.2	2.2.2.1	Gestión de 114 reclamaciones de afiliados, relacionadas con revisión de cuentas clínicas, solicitudes de reembolso, reconocimiento de cobertura, cobro indebido, validación de prestaciones, entre otras intervenciones	Sisalrill
2.2	2.2.2	2.2.2.2	Contratación de 71 hospitales, permitiendo el acceso regular, sin costo adicional, de la población del régimen contributivo a los servicios de los diversos niveles de atención, reduciendo el gasto de bolsillo del usuario y potenciando la autogestión de los hospitales y su capacidad resolutive	ARL
2.2	2.2.2	2.2.2.2	Respuesta a reclamos de la garantía de derechos de los afiliados: en inspecciones realizadas por la Sisalril a las PSS, se logró el reembolso de RD\$ 54, 940,392.24 a los reclamantes	ARL
2.2	2.2.2	2.2.2.2	Prestación de servicios a los afiliados en actualización de datos en el padrón, investigación de afiliación irregular, afiliación al Plan Especial de Pensionados e información sobre coberturas, vía call center, habiéndose registrado de 2014 a 2019 un total de 896,103 llamadas atendidas, brindando informaciones sobre afiliación, traspaso y subsidios	ARL
2.2	2.2.2	2.2.2.2	Ampliación de beneficios en el catálogo del Seguro Familiar de Salud (SFS), destacando las coberturas más significativas, integrando un total de 205 coberturas (83 procedimientos y 122 medicamentos)	ARL
2.2	2.2.2	2.2.2.2	Capacitación a empleadores, impactando más de 1,414 horas/hombres aptos para la aplicación correcta del SUIR	TSS

**Acciones de la END eje 2: Una sociedad con cultura de producción y consumo sostenibles**

<b>Objetivos generales</b>	<b>Objetivos específicos</b>	<b>Líneas de acción</b>	<b>Acciones</b>	<b>Institución</b>
2.2	2.2.2	2.2.2.2	Adquisición de un sistema de gestión de cola para las áreas de servicio en Plaza Naco, facilitando el registro y las atenciones	TSS
2.2	2.2.2	2.2.2.2	Entrega de beneficios del sistema a 2,200,000 trabajadores y sus dependientes, correspondientes a más de 84,000 empresas cotizantes del régimen contributivo	TSS
2.2	2.2.2	2.2.2.2	A través de sistema 311, asistencia a 28 casos de quejas y reclamaciones	TSS
2.2	2.2.2	2.2.2.2	Realización de encuestas de percepción de satisfacción relacionada con el SDSS, a empleadores, empleados y ciudadanos, con el fin de conocer sus expectativas y velar por la satisfacción de las partes interesadas; por estas y otros canales, se han recibido 389 quejas y sugerencias	TSS
2.2	2.2.2	2.2.2.4	Fue iniciado un plan piloto de supervisión y vigilancia del aseguramiento en salud, régimen contributivo, logrando trabajo sincronizado con tres ARS, evidenciando un cumplimiento de 80 % de los planes de acción de estas	Sisalrill
2.2	2.2.3	2.2.3.1	Entrega de subsidios por maternidad a 179,922 madres y a 148,705 madres por lactancia, así como a 695,393 afiliados con subsidio por enfermedad común o accidente no laboral	ARL
2.2	2.2.3	2.2.3.1	Desarrollo de campaña en medios de comunicación electrónicos y digitales sobre los beneficios de la Estrategia de Atención Primaria en Salud, difundiendo la propuesta de coberturas de prevención y promoción realizada por la SISALRL y sometida a la consideración del Consejo Nacional de Seguridad	Sisalrill

**Acciones de la END eje 2: Una sociedad con cultura de producción y consumo sostenibles**

<b>Objetivos generales</b>	<b>Objetivos específicos</b>	<b>Líneas de acción</b>	<b>Acciones</b>	<b>Institución</b>
2.2	2.2.3	2.2.3.1	Elaboración de informe sobre el impacto en el per cápita del incremento de la cobertura de habitación, aumento en la tarifa de consultas, revisión de las tarifas de ayudas diagnósticas a clínicas y hospitales, y la revisión del per cápita del régimen contributivo por efectos de la inflación, presentado a la presidencia del Sistema Dominicano de Seguridad Social	Sisalrill
2.2	2.2.3	2.2.3.2	Identificación de reembolso y confirmación de coberturas de alto costo otorgadas de manera incorrecta, optimización de los montos disponibles, parametrización de las cuotas moderadoras, separación de coberturas según grupo y subgrupo consumido, para aplicación de mejoras en los sistemas de información y autorización	Sisalrill
2.2	2.2.3	2.2.3.2	Mediante Resolución No. 471-02, aprobación de un procedimiento de combate a la evasión y elusión en el Sistema Dominicano de Seguridad Social (SDSS), fortaleciendo el equilibrio financiero del Seguro Familiar de Salud del régimen contributivo, ampliando el catálogo de prestaciones y medicamentos en un marco de sostenibilidad financiera	Consejo Nacional de la Seguridad Social
2.2	2.2.3	2.2.3.3	Se han otorgado oportunamente los beneficios contemplados en el Sistema Dominicano de Pensiones a 81 con pensiones, 12,302 personas con pensiones por discapacidad, 5 por retiro programado, y 9,358 pensiones de sobrevivencia, beneficiando a un total de 21,641 personas	Sipen
2.2	2.2.3	2.2.3.3	Puesta en circulación del Plan Especial Transitorio de Servicio de Salud para Pensionados y Jubilados del Estado, para dar cobertura de servicios de salud a pensionados y familiares, extensivo a cónyuge, hijos menores de 18 años e hijos con discapacidad sin límites de edad, incorporado al Seguro Familiar de Salud	MH (Jubilaciones y Pensiones)

**Acciones de la END eje 2: Una sociedad con cultura de producción y consumo sostenibles**

<b>Objetivos generales</b>	<b>Objetivos específicos</b>	<b>Líneas de acción</b>	<b>Acciones</b>	<b>Institución</b>
2.2	2.2.3	2.2.3.6	Aprobación de 15 nuevas emisiones como alternativas de inversión para los Fondos de Pensiones, ascendentes a RD\$ 77,382.53 millones, contribuyendo con la diversificación del portafolio de inversión	Sipen
2.3	2.3.1	2.3.1.4	Creación de 7 nuevos comités municipales de Redes de Apoyo a Mujeres Afectadas por la Violencia, aumentando estos en 21, y 5 grupos de apoyo en la provincia Santo Domingo y el Distrito Nacional, impactando 89 mujeres, mediante 65 jornadas de mentoría del Ministerio de la Mujer	MMujer
2.3	2.3.1	2.3.1.4	Creación de la Dirección contra la Violencia de Género (DCVG) en el marco del Plan Nacional Contra la Violencia de Género en el Ministerio Público	MP
2.3	2.3.1	2.3.1.8	Se realizaron 121 seguimientos, 52 visitas sorpresas, 24 visitas especiales y 52 seguimientos a campamentos de verano, completando un total de 301 procesos realizados a las estancias infantiles. Además, fue acreditada la estancia infantil Flor Silvestre II	Condei
2.3	2.3.1	2.3.1.9	Incorporación de la perspectiva de género y no discriminación en los procesos de reclutamiento, selección, movilidad y capacitación, debido a la acreditación oficial de Adess en la Norma de Igualdad de Género en el Ámbito Laboral (G38:2015), que otorga el Instituto de Normas Técnicas de Costa Rica (Inteco); como consecuencia, en 2019 la matrícula aumentó en 78,730 estudiantes, para un 89 % de crecimiento	Adess
2.3	2.3.1	2.3.1.1	Fueron otorgados el Sello Igualando RD a 4 instituciones del sector público: Ministerio de Economía Planificación y Desarrollo (Mepyd), recibió Oro; Gabinete de Políticas Sociales de la Presidencia (GASO), recibió Oro; Junta Central Electoral (JCE), recibió Plata; Instituto Dominicano de Aviación Civil (IDAC), recibió Bronce	MMujer

**Acciones de la END eje 2: Una sociedad con cultura de producción y consumo sostenibles**

<b>Objetivos generales</b>	<b>Objetivos específicos</b>	<b>Líneas de acción</b>	<b>Acciones</b>	<b>Institución</b>
2.3	2.3.1	2.3.1.1	Elaboración de la tercera edición de la Plan Nacional de Igualdad y Equidad de Género (Planeg III), que regirá el decenio 2020-2030 y que establece la transversalidad de género, con el fin de superar las desigualdades de derechos entre hombres y mujeres y lograr la equidad de género, como manda la Constitución en su artículo 39	MMujer
2.3	2.3.1	2.3.1.4	Prestación de servicios a través de la Línea Mujer *212, con 8,405 atenciones solicitadas; de estas aún se encuentran un total de 2,965 casos abiertos, 5,024 casos en coordinación con el Sistema Nacional de Atención a Emergencias y Seguridad 9-1-1, 259 casos de orientación o referimiento y 157 rescates	MMujer
2.3	2.3.1	2.3.1.4	En las Casas de Acogida se acogió a 903 personas por encontrarse en peligro de muerte; de ellas, 520 fueron mujeres y 383 niños, niñas y adolescentes, hijos e hijas de las usuarias	MMujer
2.3	2.3.1	2.3.1.4	Asesoría y terapia psicológica a través de sede central y oficinas provinciales y municipales a 12,488 mujeres; como resultado, fueron reubicados en 32 familias acogedoras 58 niños, niñas y adolescentes (23 mujeres y 35 hombres)	MMujer
2.3	2.3.1	2.3.1.7	A través de sede central y oficinas provinciales y municipales, se ofreció asesoría legal a 6,893 a mujeres que demandaron este servicio, impactando a 7,304 personas (5,836 mujeres y 1,468 niños, niñas y adolescentes)	MMujer
2.3	2.3.1	2.3.1.7	Se realizaron 1,487 sensibilizaciones y 827 charlas y talleres sobre prevención de violencia contra la mujer y equidad de género, impactando a 109,246 personas (40,690 hombres y 68,370 mujeres)	MMujer
2.3	2.3.1	2.3.1.7	Se realizaron 204 jornadas de sensibilización sobre promoción de salud integral de adolescentes (incluidas 17 presentaciones teatrales), impactando a 4,792 personas	MMujer

**Acciones de la END eje 2: Una sociedad con cultura de producción y consumo sostenibles**

<b>Objetivos generales</b>	<b>Objetivos específicos</b>	<b>Líneas de acción</b>	<b>Acciones</b>	<b>Institución</b>
2.3	2.3.1	2.3.1.7	Fueron realizadas campañas publicitarias de protección a la mujer, como: “¡Vivas, libres, valientes!”, “Detener la violencia, es asunto de todas y todos: Involúcrate ¡Llama!”, “Relación sana, amor verdadero”, “También somos” y “Conoce tus derechos”	MMujer
2.3	2.3.2	2.3.2.1	Se ha dado continuidad a la implementación del Bono Escolar “Estudiando Progreso” (BEEP), beneficiando ese año a 52,926 estudiantes del nivel secundario; actualmente se benefician más de 100 mil estudiantes, con el objetivo de garantizar la permanencia de los estudiantes secundarios en el sistema, y disminuir el ausentismo, la repitencia y la deserción escolar	Minerd
2.3	2.3.2	2.3.2 .2	Inscripción de 12,124 personas en el programa “Alfabetizando al adulto mayor calle x calle”, contribuyendo a erradicar el analfabetismo en el país	Conape
2.3	2.3.2	2.3.2 .2	Integración y capacitación de 162,533 alfabetizadores a nivel nacional para lograr la alfabetización de 1,161,339 personas integradas a los núcleos de aprendizajes, de las cuales 678,971 han concluido su proceso inicial y cálculo básico, en el marco del Plan Nacional de Alfabetización “Quisqueya aprende contigo”.	Minerd
2.3	2.3.2	2.3.2 .3	Ampliación de la cobertura de la educación técnico profesional (ETP) a través de la conversión de liceos públicos en politécnicos; al concluir el año 2019 el número centros se elevó a 272 centros	Minerd
2.3	2.3.2	2.3.2 .3	Capacitación a través de las escuelas laborales de 143,834 jóvenes y adultos en diferentes áreas técnicas para el trabajo, para responder a las necesidades de poblaciones específicas en condiciones de vulnerabilidad	Minerd
2.3	2.3.3	2.3.3.1	Elaboración del informe de pobreza monetaria y desigualdad, preparado en conjunto con la ONE, aprobado por el CTP	Mepyd

**Acciones de la END eje 2: Una sociedad con cultura de producción y consumo sostenibles**

<b>Objetivos generales</b>	<b>Objetivos específicos</b>	<b>Líneas de acción</b>	<b>Acciones</b>	<b>Institución</b>
2.3	2.3.3	2.3.3.1	Elaboración del informe de medición de la pobreza multidimensional 2018 con la ENCFT, utilizando el Índice de Pobreza Multidimensional para América Latina (IPM-AL)	Mepyd
2.3	2.3.3	2.3.3.2	Entrega de 18,948 tarjetas a nuevos participantes, y verificación y autenticación de los datos de 189,570 beneficiados de los programas sociales mediante la Tarjetas Solidaridad	Adess
2.3	2.3.3	2.3.3.2	Fueron adicionados 485 nuevos comercios para un total de 5,826 establecimientos, que se mantienen activos dentro de la Red de Abastecimiento Social (RAS)	Adess
2.3	2.3.3	2.3.3.2	Capacitación sobre inducción integral a 2,095 representantes o propietarios de los comercios adheridos a la Red de Abastecimiento Social	Adess
2.3	2.3.3	2.3.3.2	Visitas a 3,155 comercios, verificando el cumplimiento del reglamento de funcionamiento de la Red de Abastecimiento Social	Adess
2.3	2.3.3	2.3.3.2	Incorporación de 257,065 nuevas familias en pobreza extrema y moderada al programa Progresando con Solidaridad	Prosoli
2.3	2.3.3	2.3.3.2	Entrega de incentivo de asistencia escolar a 116,296 familias con miembros en edad escolar y cursantes del nivel básico	Prosoli
2.3	2.3.3	2.3.3.2	Entrega de bono escolar "Estudiando Progreso" a 191,273 familias participantes con miembros en edad escolar	Prosoli
2.3	2.3.3	2.3.3.2	Apoyo económico para el pago de la factura eléctrica a 448,299 familias, a través del Bono Luz	Prosoli
2.3	2.3.3	2.3.3.2	Inclusión de 1,026,297 familias en subsidios focalizados a través del Bono Gas Hogar	Prosoli
2.3	2.3.3	2.3.3.2	Realización de visitas domiciliarias a 826,732 familias participantes, y 614,615 asistieron a las Escuelas de Familias, recibiendo orientaciones en temas relacionados con salud integral	Prosoli



**Acciones de la END eje 2: Una sociedad con cultura de producción y consumo sostenibles**

<b>Objetivos generales</b>	<b>Objetivos específicos</b>	<b>Líneas de acción</b>	<b>Acciones</b>	<b>Institución</b>
2.3	2.3.3	2.3.3.2	Integración de 50,352 adolescentes y jóvenes a las redes de prevención de embarazo, mediante la entrega y el uso de un simulador de bebé a través del proyecto: "Bebé, ¡piénsalo bien!"	Prosoli
2.3	2.3.3	2.3.3.2	Gestión de la integración de 357 NNA huérfanos de víctimas de feminicidios o de violencia intrafamiliar, en 218 familias, recibiendo acompañamiento para su sano desarrollo familiar	Prosoli
2.3	2.3.3	2.3.3.2	Realización de actividades recreativas y educativas de la BIJRD con la participación de 622,881 niños, adolescentes y jóvenes	Prosoli
2.3	2.3.3	2.3.3.2	En 2019, organización del campamento "Progresando en Valores", con la participación de 228,102 niños, niñas y adolescentes en espacios de sus comunidades	Prosoli
2.3	2.3.3	2.3.3.2	Alianza con el Infotep beneficiando a 682,904 egresados de carreras técnico-vocacionales de ciclo corto, a través de 45 CCPP y 300 espacios formativos locales	Prosoli
2.3	2.3.3	2.3.3.2	Capacitación técnico vocacional de 13,247 jóvenes en pobreza extrema, impartida en el marco del programa "Progresando Unidos", en alianza con Infotep, COS, ONG y empresas privadas; 7,429 jóvenes concluyeron fase lectiva y pasantía empresarial, egresados con paquete triple, y 5,818 egresados de emprendimiento; el 40 % de los egresados ha conseguido trabajo o iniciado un micronegocio, luego de participar en las capacitaciones que se imparten	Prosoli
2.3	2.3.3	2.3.3.2	Capacitación de 138 personas integradas a la producción de artículos con Jacinto de Agua (lilas), para generar ingresos. La marca ha participado en las pasarelas de Dominicana Moda	Prosoli
2.3	2.3.3	2.3.3.2	Formación de 150 mujeres para que diseñen y produzcan prendas de vestir a través de la línea Cayena. Han participado cinco veces en las pasarelas de Dominicana Moda	Prosoli

**Acciones de la END eje 2: Una sociedad con cultura de producción y consumo sostenibles**

<b>Objetivos generales</b>	<b>Objetivos específicos</b>	<b>Líneas de acción</b>	<b>Acciones</b>	<b>Institución</b>
2.3	2.3.3	2.3.3.2	Realización de transferencias económicas a 83,333 adultos mayores a través del programa PROVEE, y 3,288 a través del programa T-AMA	Conape
2.3	2.3.3	2.3.3.2	Levantamiento de 4,916 establecimientos comerciales RAS para facilitar los servicios a tarjetahabientes de Prosol, a través de un acuerdo interinstitucional entre el Siuben y Adess	Siuben
2.3	2.3.3	2.3.3.2	Diseño del Plan Nacional de Reducción de Pobreza Multidimensional, que fue altamente participativo contando con 4 consultas territoriales a nivel nacional, dirigidas a técnicos de los gobiernos central y locales, academias, sector privado y sociedad civil en el norte, este, sur y el Gran Santo Domingo (143 participantes)	GCPS
2.3	2.3.3	2.3.3-3	Aplicación de la encuesta IPM-RD, que permitió actualizar el indicador Índice de Pobreza Multidimensional y levantar la información de 3,905 hogares	Siuben
2.3	2.3.3	2.3.3-3	Focalización geográfica o individual de los programas de protección social, de forma obligatoria, en base a las informaciones del Mapa de la Pobreza o del Sistema Único de Beneficiarios	Siuben
2.3	2.3.3	2.3.3.4	Orientación a 2,685 familias sobre la importancia de la lactancia materna; 367 gestantes fueron orientadas en lactancia materna exclusiva	Inaipi
2.3	2.3.3	2.3.3.4	Certificación por el Ministerio de Salud Pública de 23 nuevas salas de Lactancia Materna a nivel nacional, sumando un total de 82 salas amigas de la familia lactante en igual cantidad de Caipi, que gestiona el Inaipi	Inaipi
2.3	2.3.3	2.3.3.4	Se han involucrado 1,366 padrinos y madrinan (voluntarios comunitarios) en acompañar el componente de salud y protección a las embarazadas, niños y niñas de alto riesgo	Inaipi

**Acciones de la END eje 2: Una sociedad con cultura de producción y consumo sostenibles**

<b>Objetivos generales</b>	<b>Objetivos específicos</b>	<b>Líneas de acción</b>	<b>Acciones</b>	<b>Institución</b>
2.3	2.3.3	2.3.3.4	Capacitación de 2,426 colaboradores en la apertura de nuevos servicios de atención a los niños, niñas y sus familias, así como del personal de nuevo ingreso a servicios existentes	Inaipi
2.3	2.3.3	2.3.3.4	Conformación de 71 comités de Padres, Madres y Tutores (CPMT), con la participación de 10,950 familias en las acciones de información y sensibilización y de 12,800 personas en los procesos electorarios de los equipos de coordinación. Además, se conformaron 17 nuevos comités de Participación y Seguimiento (CPS) con la participación de 1,035 personas en 46 encuentros de sensibilización, y 14,843 personas en las asambleas comunitarias	Inaipi
2.3	2.3.3	2.3.3.4	Desarrollo de material de comunicación en salud bucal y entrega de 75,000 kits de cepillado para niños y niñas de 2 a 5 años, en las redes de servicio Caipi y CAFI; 3,904 familias de las redes de servicios fueron orientadas en pautas para una adecuada salud bucal	Inaipi
2.3	2.3.3	2.3.3.4	Realización 16 operativos odontológicos, atendiendo un total de 719 niños y niñas de la población del Inaipi	Inaipi
2.3	2.3.3	2.3.3.4	Entrega de micronutrientes en polvo Chispitas Solidarias y el suplemento alimenticio Progresina, a 399 016 embarazadas, niños y niñas, así como a envejecientes en riesgo de desnutrición, en coordinación con el Programa Mundial de Alimentos y las UNAP del Ministerio de Salud Pública	Inaipi
2.3	2.3.3	2.3.3.4	Prestación de servicios de atención integral a la primera infancia, beneficiando a más de 203 mil niños y niñas, bajo un modelo de atención integral	Minerd
2.3	2.3.4	2.3.4.1	Puesta en marcha de la alianza nacional para la reducción de la mortalidad materna y Neonatal con el programa de acompañamiento comunitario a embarazadas, puérperas, niños y niñas, entre otras	MSP

**Acciones de la END eje 2: Una sociedad con cultura de producción y consumo sostenibles**

<b>Objetivos generales</b>	<b>Objetivos específicos</b>	<b>Líneas de acción</b>	<b>Acciones</b>	<b>Institución</b>
2.3	2.3.4	2.3.4.1	Implementación del programa Mamá Canguro, favoreciendo la supervivencia de más de 14 mil bebés prematuros desde sus inicios, y el incremento en el Registro de Nacidos Vivos, fortaleciendo la atención al bebé prematuro y de bajo peso	SNS
2.3	2.3.4	2.3.4.1	Conformación de 338 comités de Lactancia Materna en los centros de primer nivel de atención	SNS
2.3	2.3.4	2.3.4.2	Acompañamiento a familias cuyos niños carecían del documento de identidad, en coordinación con la Junta Central Electoral, logrando declarar y depositar expedientes de 2,891 niños y sus familiares; y obtención de 3,568 actas de nacimientos	Inaiipi
2.3	2.3.4	2.3.4.6	El programa AMA acogió 66 adultos mayores en situación de calle; de ellos, 35 retornaron con sus familiares y 31 ingresaron a centros geriátricos permanentemente	Conape
2.3	2.3.4	2.3.4.6	Puesta en funcionamiento de nuevas Casas de la Juventud en San Francisco de Macorís, La Vega, Santiago, Barahona, Azua, Pedro Brand, Hermanas Mirabal, Puerto Plata, Monseñor Nouel y Valverde (Mao), a través de las cuales se han impactado 49,773 jóvenes	MJ
2.3	2.3.4	2.3.4.6	Vinculación a programas residenciales y ambulatorios de 1,647 niños, niñas y adolescentes en situación de calle y víctimas de las peores formas de trabajo infantil	Conani
2.3	2.3.4	2.3.4.7	Elaboración del informe del gasto público social en adolescencia y juventud 2017 – 2018	Mepyd
2.3	2.3.4	2.3.4.7	Elaboración de estudio de opinión sobre informe de cumplimiento de los derechos de niños, niñas y adolescentes en la República Dominicana 1989-2019	Mepyd

**Acciones de la END eje 2: Una sociedad con cultura de producción y consumo sostenibles**

<b>Objetivos generales</b>	<b>Objetivos específicos</b>	<b>Líneas de acción</b>	<b>Acciones</b>	<b>Institución</b>
2.3	2.3.4	2.3.4.11	Desarrollo y socialización del Plan Nacional de Reducción de Embarazo en Adolescentes 2019-2023, con incidencia de los ministerios de la Mujer, de Economía y de la Juventud, el Servicio Nacional de Salud y la participación de más de 60 instituciones públicas, privadas, de la sociedad civil y la academia	GCPS
2.3	2.3.4	2.3.4.12	Creación de 17 nuevas escuelas laborales de formación para el trabajo, y construcción y reparación de 70 nuevas aulas; equipamiento de 62 talleres de diferentes áreas técnicas; ampliación y diversificación de la oferta con la implementación de un nuevo currículo actualizado y coherente con las necesidades de formación de la población y la demanda del mercado productivo	Minerd
2.3	2.3.4	2.3.4.13	Fortalecimiento del Programa de Alimentación Escolar mediante cambio en el menú de las distintas modalidades del PAE para aportar los nutrientes requeridos por edad; cambios en la modalidad de contratación de los bienes y servicios, con gran impacto social, ya que los proveedores locales Mipymes y las familias participan activamente de este proceso, logrando beneficiar a más de 1.6 millones de estudiantes con miras a lograr su permanencia en el sistema educativo	Minerd
2.3	2.3.4	2.3.4.12	Finalización y presentación al Congreso Nacional del proyecto de ley de clasificación de las cualificaciones correspondientes a determinados niveles de aprendizaje, para integrar y coordinar los subsistemas nacionales de educación y formación, particularmente en los niveles técnico y profesional	Minerd
2.3	2.3.5	2.3.5.2	Inclusión de 71 adultos mayores en el programa "Pintarle la casa al abuelo", para mejorar la condición estética de las viviendas en deterioro	Conape
2.3	2.3.5	2.3.5.2	Participación de 2,972 adultos mayores en juegos pasivos como ajedrez, dominó, casino, bingo, parchís y actividades de recreación y cultura	Conape
2.3	2.3.5	2.3.5.2	Participación de más de 3,000 adultos mayores en la caminata "Yo cuido los míos", con diferentes ONG acreditadas al Conape	Conape

**Acciones de la END eje 2: Una sociedad con cultura de producción y consumo sostenibles**

<b>Objetivos generales</b>	<b>Objetivos específicos</b>	<b>Líneas de acción</b>	<b>Acciones</b>	<b>Institución</b>
2.3	2.3.5	2.3.5.2	Servicio de terapia ocupacional impactando más de 2,415 de adultos	Conape
2.3	2.3.5	2.3.5.2	Se impartieron charlas en las escuelas, instituciones públicas y privadas, con la finalidad de sensibilizar los niños, niñas y adolescentes en los derechos de los adultos mayores, beneficiando aproximadamente a 4,132 participantes	Conape
2.3	2.3.5	2.3.5.4	Prestación de servicios de salud especializados a 167,476 adultos mayores a través de visitas domiciliarias, cuidadores, medicina preventiva, imagen positiva, medicamentos, suplementos alimenticios y consultas especializadas	Conape
2.3	2.3.6	2.3.6.1	Acompañamiento a 48 instituciones de carácter público y privado en los procesos de adecuación de sus instalaciones, para que cumplan con las normas de accesibilidad	Conadis
2.3	2.3.6	2.3.6.1	Se realizaron una serie de actividades que facilitaron el logro del sello RD INCLUYE 2019 en el renglón oro entregado por Conadis, por la "accesibilidad física y facilidades para la participación de personas con discapacidad"	Marena/ Zoodom
2.3	2.3.6	2.3.6.2	Elaboración de un Plan Nacional de Educación Inclusiva con la cooperación de Unicef y las instituciones educativas que trabajan a favor de las personas con discapacidad. Este plan avanza en sus 5 componentes: sistema de servicios educativos, recursos educativos, accesibilidad, formación y especialización profesional, e inclusión laboral	Minerd
2.3	2.3.6	2.3.6.2	Entrega de 618 dispositivos de apoyo a personas con discapacidad, compuestos por muletas, sillas de rueda, bastones blancos, cojines, colchones anti-escara y andadores, distribuidos en 17 provincias del país	Conadis
2.3	2.3.6	2.3.6.2	Identificación y apoyo para que 1,144 niños y niñas con señales de alerta, estén incluidos en los servicios del Inapi	Inapi

**Acciones de la END eje 2: Una sociedad con cultura de producción y consumo sostenibles**

<b>Objetivos generales</b>	<b>Objetivos específicos</b>	<b>Líneas de acción</b>	<b>Acciones</b>	<b>Institución</b>
2.3	2.3.6	2.3.6.2	Fueron impartidos 16 talleres de desarrollo inclusivo con base comunitaria en las provincias La Altagracia, El Seibo, San Pedro de Macorís, San Cristóbal, Santo Domingo Oeste, Santo Domingo Norte y el Distrito Nacional	Conadis
2.3	2.3.6	2.3.6.2	Realización de 40 jornadas de inclusión social en 16 provincias y el Distrito Nacional, en coordinación entre Conadis y el programa “Quisqueya Digna” de la dirección general de Programas Especiales de la Presidencia, realizando levantamientos de personas con discapacidad y sus necesidades. Se intervinieron 132 comunidades específicamente, atendiendo de manera directa un total de 1,191 personas	Conadis
2.3	2.3.6	2.3.6.2	Capacitación de 330 personas, en 8 cursos de Vida Independiente con convocatoria abierta a nivel nacional	Conadis
2.3	2.3.6	2.3.6.2	Coordinación del proceso de construcción del Diccionario de la Lengua de Señas Dominicana oficial, consensuado y estandarizado, junto con la Asociación Nacional de Sordos y la Dirección de Educación Especial del Ministerio de Educación	Conadis
2.3	2.3.6	2.3.6.2	Evaluación de la accesibilidad en las principales zonas de interés turísticos del país, certificando 25 segmentos de playas como Bandera Azul	Conadis
2.3	2.3.6	2.3.6.2	Introducción de 2 nuevas modalidades del curso Vida Independiente, que incluyen médicos y terapeutas, así como el destinado a personas con discapacidad visual	Conadis
2.3	2.3.6	2.3.6.2	Aprobación de la Resolución 04-2019 que dispone el procedimiento transitorio para la certificación de la discapacidad en las personas mayores de edad	Conadis
2.3	2.3.6	2.3.6.3	Realización del concurso Cooperativas Inclusivas, en coordinación con la Dirección de Programas Especiales de la Presidencia y con el Instituto Dominicano de Cooperativas, para identificar grupos de personas con discapacidad con el deseo de emprender	Conadis

**Acciones de la END eje 2: Una sociedad con cultura de producción y consumo sostenibles**

<b>Objetivos generales</b>	<b>Objetivos específicos</b>	<b>Líneas de acción</b>	<b>Acciones</b>	<b>Institución</b>
2.3	2.3.6	2.3.6.3	Realización de 4 bazares itinerantes en beneficio de las personas con discapacidad	Conadis
2.3	2.3.6	2.3.6.3	Otorgamiento de galardón a un total de 171 prácticas por medio del sello Incluye, con la participación de instituciones privadas y públicas	Conadis
2.3	2.3.6	2.3.6.3	Gestión de equipos tecnológicos a través del programa República Digital del Ministerio de Industria, Comercio y Mipymes (MICM), a ser entregados a las cooperativas para impulsar sus negocios una vez conformados	Conadis
2.3	2.3.6	2.3.6.4	Realización del encuentro “Rompiendo Barreras”, que reunió más de 800 personas con y sin discapacidad de más de 15 provincias, en un recorrido por la ciudad de Santo Domingo para hacer conciencia sobre su inclusión social e independencia	Conadis
2.3	2.3.6	2.3.6.4	Elaboración del estudio: “Consecuencias sociales y económicas de la exclusión laboral de la población con discapacidad en República Dominicana.”	Conadis
2.3	2.3.6	2.3.6.4	Realización de la movilización “Saliendo del Escondite” en 9 comunidades de diferentes provincias, para promover la participación de las personas con discapacidad en sus comunidades, asumiendo su rol como ente activo de la sociedad	Conadis
2.3	2.3.6	2.3.6.4	Diseño del Sistema Nacional de Valoración, Certificación y Registro Continuo de la Discapacidad	Conadis
2.3	2.3.6	2.3.6.4	Socialización y validación de 4 estudios de migración y protección social. Contó con el concurso, mediante seminario participativo, de representantes de la sociedad civil, gobierno, sector migración e instituciones académicas	GCPS



**Acciones de la END eje 2: Una sociedad con cultura de producción y consumo sostenibles**

<b>Objetivos generales</b>	<b>Objetivos específicos</b>	<b>Líneas de acción</b>	<b>Acciones</b>	<b>Institución</b>
2.4	2.4.1	2.4.1.3	Elaboración del Plan Regional de Ordenamiento y Desarrollo Territorial del Suroeste, incluyendo la sistematización del histórico del proceso y la guía metodológica para formular planes similares, objetivo logrado por el Proyecto de Cooperación Triangular Chile-España-RD	Mepyd
2.4	2.4.1	2.4.1.6	Creación del Fondo de Cohesión Territorial con el cofinanciamiento por el Gobierno de proyectos de inversión pública, con énfasis en los municipios más deprimidos	Minpre
2.4	2.4.2	2.4.2.4	Vinculación de 327,833 jefes de hogares a la producción agropecuaria de alimentos, mediante la creación de huertos familiares, siembra de frutales y crianza de animales, en conjunto con el Ministerio de Agricultura en el marco del Prosoli	Prosoli
2.4	2.4.2	2.4.2.4	Integración de 482 familias a la producción de hortalizas bajo Casa Sombra, como alternativa para el cambio climático, coordinado por Prosoli	Prosoli
2.4	2.4.2	2.4.2.4	Aprobación del reglamento de aplicación de la Ley No. 589-16 sobre el funcionamiento y composición de la Red Nacional para la Soberanía y Seguridad Alimentaria y Nutricional	Minpre
2.4	2.4.2	2.4.2.4	Realización del estudio: "Evaluación de la Sequía en la Seguridad Alimentaria (ESAE)" para las provincias Elías Piña, Dajabón, San Juan, Santiago Rodríguez y Montecristi	Minpre
2.5	2.5.1	2.5.1.3	Asistencia de 190 casos a través de la Unidad de Acción Rápida del INVI para auxiliar familias afectadas por fenómenos naturales; 21 fueron por incendio, 18 por derrumbes y 8 por tornados; a 47 familias les fueron construidas sus viviendas	INVI

**Acciones de la END eje 2: Una sociedad con cultura de producción y consumo sostenibles**

<b>Objetivos generales</b>	<b>Objetivos específicos</b>	<b>Líneas de acción</b>	<b>Acciones</b>	<b>Institución</b>
2.5	2.5.1	2.5.1.5	Seguimiento a la segunda fase del Programa de Desarrollo Urbano y Hábitat, acuerdo de la Corporación Andina de Fomento (CAF) y el Estado dominicano para la construcción de viviendas de interés social dirigidas a sectores vulnerables; se terminaron y entregaron 160 soluciones habitacionales	INVI
2.5	2.5.1	2.5.1.5	Mejoramiento de viviendas por componentes (techo, pared); fueron reparadas las viviendas de 2,855 familias de ingresos mínimos y de extrema pobreza, equivalente a 14,275 personas a nivel nacional, mejorando su calidad de vida	INVI
2.5	2.5.1	2.5.1.7	Entrega de 600 títulos de propiedad de viviendas a sus propietarios, en diferentes proyectos del INVI, y hay 103 en proceso para ser entregados	INVI
2.5	2.5.1	2.5.1.11	Apoyo a 42 familias residentes en Sabana Perdida, Santo Domingo Norte y el Distrito Municipal La Victoria, en la habilitación de cambios de pisos de tierra por cemento	CPADB
2.5	2.5.1	2.5.1.12	Preparación del documento: "El déficit habitacional en la República Dominicana: niveles, tendencias y componentes", actualización a 2018	Mepyd
2.5	2.5.2	2.5.2.3	Programa de ampliación de redes de agua potable en San Francisco de Asís, La Guama, Cayetano Germosén, Entrada de la Panadera, Los López, Moca, Los Tejada, Capilla del Perpetuo Socorro, Los Diaz, Hinchá, el barrio Chao, Guauci, barrio Orlando Martínez, La Ermita y 30 de mayo. Con este programa se instalaron 3,198 ml de tuberías, impactando a 385 familias y 1925 personas	Coraamoca
2.5	2.5.2	2.5.2.3	Desobstrucción de 2,650 metros de tuberías del alcantarillado sanitario en la zona turística y limpieza de 95 registros del alcantarillado sanitario de Boca Chica	Coraabo

**Acciones de la END eje 2: Una sociedad con cultura de producción y consumo sostenibles**

<b>Objetivos generales</b>	<b>Objetivos específicos</b>	<b>Líneas de acción</b>	<b>Acciones</b>	<b>Institución</b>
2.5	2.5.2	2.5.2.3	Implementación del Plan de Reforzamiento y Ampliación de las Redes de Agua Potable del Municipio de Boca Chica; colocando en el año 2019 más de 15,250 mts de tuberías de Macro y Micro Red y 3,250 Acometidas Domiciliarias con la colocación de 45 medidores en distintas calles y callejones de los barrios del municipio.	Coraabo
2.5	2.5.2	2.5.2.3	Realización de campaña de responsabilidad ciudadana a través de las redes sociales: “Ahorrar agua es la mejor forma de amar la vida”, un reto para unirse al ahorro del líquido; y del concurso de música urbana: “La importancia del consumo racional del agua”	Caasd
2.5	2.5.2	2.5.2.3	Realización de campaña de responsabilidad ciudadana: “Ahorrar agua es la mejor forma de amar la vida”	Coraaplata
2.5	2.5.2	2.5.2.3	Terminación de 72 apartamentos para reubicar a igual número de familias en condiciones de alta vulnerabilidad en las cercanías de la cañada Los Platanitos en Santo Domingo Norte	Caasd
2.5	2.5.2	2.5.2.3	En 2019 se concluyó el saneamiento pluvial y sanitario de la cañada Los Platanitos, Santo Domingo Norte, saneando 250 metros lineales para completar 4.8 Km en la zona, beneficiando a una población de 184,735 habitantes	Caasd
2.5	2.5.2	2.5.2.3	Continuación del proyecto regional del Sistema de Información de Agua y Saneamiento Rural (Siasar). Se encuestó y validó a la fecha a 2,215 comunidades, 621 sistemas de agua y 460 prestadores de servicios, ubicadas en diferentes provincias del país	Coraasan
2.5	2.5.2	2.5.2.3	Adquisición e instalación de bomba de recirculación de lodos PTAR El Embrujo, provincia Santiago	Coraasan

**Acciones de la END eje 2: Una sociedad con cultura de producción y consumo sostenibles**

<b>Objetivos generales</b>	<b>Objetivos específicos</b>	<b>Líneas de acción</b>	<b>Acciones</b>	<b>Institución</b>
2.5	2.5.2	2.5.2.3	Colocación de tubos de diferentes pulgadas y empalmes para mejorar el suministro de agua en las Charcas, reparto Aracena, Motocross de la Barranquita, entrada del Hoyo, barrio Los Santos, detrás del Homs, Arroyo Hondo Abajo, Jardines del Este, Yaguita del Ejido, Villa María y zonas aledañas, beneficiando a 593 viviendas en la provincia de Santiago	Coraasan
2.5	2.5.2	2.5.2.3	Distribución de 4,267,500 galones de agua potable entre 4,471 viviendas localizadas en Puñal, Cienfuegos, Los Reyes, y San José de las Matas en la provincia Santiago, en comunidades donde, por diferentes razones, no llega agua por tubería	Coraasan
2.5	2.5.2	2.5.2.3	Se culminó el Convenio Rio Los Baos: agua y desarrollo para la gestión integral de los recursos hídricos y promoción del acceso al agua potable y saneamiento, en la microcuenca de dicho rio en San Juan de la Maguana; fue ejecutado por la Fundación H+D y Cesal, financiado por la Cooperación Española, con participación del Inapa y el Indrhi, y de las ONG Sur Futuro, IDDI e IDCP, beneficiando unos 45,000 habitantes	Inapa
2.5	2.5.2	2.5.2.3	A través del Sistema de Monitoreo de la Potabilidad del Agua (Sismopa), se monitoreó 18 provincias, un 75 % de las que están bajo la jurisdicción de Inapa	Inapa
2.5	2.5.2	2.5.2.3	Entraron al Sismopa 5 nuevas áreas bajo la jurisdicción de Inapa, beneficiando a una población de 639,918 personas	Inapa
2.5	2.5.2	2.5.2.3	Con la herramienta Sismopa, monitoreo constante del cloro residual, de los acueductos de las provincias de San Juan, Elías Piña, Samaná, Hermanas Mirabal, María T. Sánchez, San Pedro de Macorís, Pedernales, Monte Plata, Barahona, Peravia, San Cristóbal, Sánchez Ramírez, Seibo, Azua, Montecristi, Dajabón, Duarte y Santiago Rodríguez, y recepción de informes de las demás provincias. Se cuenta con una cobertura de un 72.28 % de cloración (cloro en la red) en los sistemas de abastecimiento de agua a nivel nacional	Inapa

**Acciones de la END eje 2: Una sociedad con cultura de producción y consumo sostenibles**

<b>Objetivos generales</b>	<b>Objetivos específicos</b>	<b>Líneas de acción</b>	<b>Acciones</b>	<b>Institución</b>
2.5	2.5.2	2.5.2.3	Implementación del Plan de Seguridad del Agua en 25 provincias intervenidas	Inapa
2.5	2.5.2	2.5.2.3	Creación de un programa de actividades para el aseguramiento de la calidad de los acueductos	Inapa
2.5	2.5.2	2.5.2.3	Caracterización de las fuentes donde se encuentran las obras de toma	Inapa
2.5	2.5.2	2.5.2.3	Integración de la dirección de calidad en los procesos de desinfección y mejoramiento de las plantas de tratamiento	Inapa
2.5	2.5.2	2.5.2.3	Habilitación del laboratorio regional del Acueducto Múltiple del Suroeste (Asuro) para la realización de ensayos fisicoquímicos, tales como: turbiedad, pH, cloruros, calcio, dureza total, conductividad, nitratos, nitritos, fosfatos, sulfatos, carbonatos, bicarbonatos y dióxido de carbono	Inapa
2.5	2.5.2	2.5.2.3	Caracterización y monitoreo de la presa de Monción	Inapa
2.5	2.5.2	2.5.2.4	Sustitución de tubería de impulsión de 30" desde Nibaje hasta el Tanque La Barranquita, provincia Santiago	Coraasan
2.5	2.5.2	2.5.2.4	Sustitución de tramo de tubería de acero de 30" desde la planta de 25 MGD hasta el Rio Yaque del Norte, provincia Santiago	Coraasan
2.5	2.5.2	2.5.2.4	Rehabilitación de la estación de bombeo Don Nicolás y construcción de la línea de impulsión, provincia Santiago	Coraasan
2.5	2.5.2	2.5.2.4	Realización de 59 intervenciones de mantenimiento electromecánico en los campos de pozos, bajo convenio público-privado; se rehabilitaron 4 unidades de pozos y se construyó una adicional en el Sistema de Producción Campo de Pozos La Catalina	Coraabo
2.5	2.5.2	2.5.2.4	Realización de tomas de muestras de limpiezas de tanques y filtros de planta de tratamiento de agua potable -análisis fisicoquímico y bacteriológico	Coraarom
2.5	2.5.2	2.5.2.4	Rehabilitación de pozos -mejoras en componentes electromecánicos	Coraarom

**Acciones de la END eje 2: Una sociedad con cultura de producción y consumo sostenibles**

<b>Objetivos generales</b>	<b>Objetivos específicos</b>	<b>Líneas de acción</b>	<b>Acciones</b>	<b>Institución</b>
2.5	2.5.2	2.5.2.4	Abastecimiento, mediante tanqueo con camiones cisterna, de unos 568,000 galones de agua para las estructuras de uso especial que demandan agua potable para su funcionamiento (escuelas, hospitales, empresas, asilos, estancias infantiles, viviendas)	Coraabo
2.5	2.5.2	2.5.2.4	Se realizaron un total de 688 desatascos; 455 fueron de redes principales, 211 de acometidas domiciliarias y 22 de acometidas multidomiciliarias	Coraamoca
2.5	2.5.2	2.5.2.4	Corrección de más de 150 averías. Se instalaron 35 válvulas nuevas, con el objetivo de mejorar el servicio de agua en diferentes sectores de la provincia Espartero; asistió a más de 1000 usuarios con camión cisterna para resolver el desabastecimiento de agua potable	Coraamoca
2.5	2.5.2	2.5.2.4	A solicitud de las demás secciones, catastro realizó: localización de 91 códigos, corregidos 344. En 628 km recorridos durante el periodo, se realizaron 26,569 trabajos como: propiedades remarcadas, manzanas actualizadas, propiedades censadas	Coraamoca
2.5	2.5.2	2.5.2.4	Trabajos de mantenimiento: empalme, reparación de tuberías, válvulas y manifold, colocación y sondeo de tuberías en las siguientes comunidades: Los Méndez, El Mamey, Juan López, Arroyo el Gato, Jamao, Monte de la Jagua, Amancelles, San Víctor, San Luis, Los Turcos y Villa Trina	Coraamoca
2.5	2.5.2	2.5.2.4	Rehabilitación electromecánica de la estación de bombeo Rafey: adquisición 2 equipos de bombeo completos, provincia Santiago	Coraasan
2.5	2.5.2	2.5.2.4	Mantenimiento de acueductos, incluyendo: reparación de tuberías, colocación y empalmes de válvulas, limpiezas y otras reparaciones en los acueductos de Sabana Iglesias, Baitoa, Navarrete, Hato del Yaque y La Canela, Pedro García y Jánico, provincia Santiago	Coraasan
2.5	2.5.2	2.5.2.4	Actualización del catastro de redes con las inspecciones realizadas y por brigadas de catastro	Coraasan

**Acciones de la END eje 2: Una sociedad con cultura de producción y consumo sostenibles**

<b>Objetivos generales</b>	<b>Objetivos específicos</b>	<b>Líneas de acción</b>	<b>Acciones</b>	<b>Institución</b>
2.5	2.5.2	2.5.2.4	Adquisición e instalación de 6 motores y sopladores en los tanques de procesos biológico PTAR Rafey, provincia Santiago	Coraasan
2.5	2.5.2	2.5.2.5	Se recolectaron alrededor de 100,000 botellas plásticas en 20 jornadas de limpieza en los alrededores de la presa Tavera-Bao, Río Guanajuma	Coraamoca
2.5	2.5.2	2.5.2.5	Instalación de aproximadamente 40,108.80 ml de tuberías de diferentes diámetros en el marco del proyecto “Alcantarillado sanitario El Riito”, contribuyendo al saneamiento de todos los sectores involucrados y la reducción de la contaminación en los ríos Camú y Pontón, con la rehabilitación de la planta de tratamiento de aguas residuales que servirá de complemento	Coraavega
2.5	2.5.2	2.5.2.5	En fase de terminación las redes colectoras y estación de bombeo de transporte de aguas residuales hacia la Estación Depuradora del Río Ozama (La Zurza), para devolver a los ríos Ozama e Isabela 27 millones de galones diarios de aguas depurada, beneficiando a 450,000 personas residentes en 38 sectores del Distrito Nacional y el municipio Santo Domingo Norte, contribuyendo con el saneamiento ambiental de los referidos ríos, impactando en Santo Domingo los sectores La Zurza, Cristo Rey, Villas Agrícolas, Villa Consuelo, Villa Juana, Ensanche Luperón, Viejo Arroyo Hondo I y II, Isabel Villas, Capotillo, Cuesta Hermosa I y II, Simón Bolívar, Sabana Perdida, Villa Mella y Los Guaricanos, entre otros	Caasd
2.5	2.5.2	2.5.2.5	Firma de convenio con la Regional de Educación y la Federación de Juntas de Vecinos en Puerto Plata, para establecer gestores vigilantes del cuidado del medio ambiente y el ahorro del agua	Coraaplata
2.5	2.5.2	2.5.2.5	Realización de talleres de administración, uso racional del agua, fontanería e instalaciones domiciliarias, etc.; así como evaluación de las Asocar aplicando el diagnóstico de la Fundación AVINA para identificar debilidades y áreas de mejoras, reestructurando las Asocar que lo ameriten	Inapa

**Acciones de la END eje 2: Una sociedad con cultura de producción y consumo sostenibles**

<b>Objetivos generales</b>	<b>Objetivos específicos</b>	<b>Líneas de acción</b>	<b>Acciones</b>	<b>Institución</b>
2.5	2.5.2	2.5.2.6	Rehabilitación de la planta de tratamiento de aguas residuales para aumentar su capacidad de 400 LPS a 500 LPS, y construcción de un laboratorio para el control de la calidad de las aguas crudas y tratadas	Coraavega
2.5	2.5.2	2.5.2.6	Organización comunitaria y asistencia técnica en el diseño del mini sistema para las comunidades Dos Bocas y Las Tunas en El Seibo; se inició la construcción de dicho acueducto para beneficiar a a 91 viviendas que carecen del servicio, con el acompañamiento de PNUD	Inapa
2.5	2.5.2	2.5.2.7	Reparación de 1500 averías en acometidas residenciales	Coraarom
2.5	2.5.2	2.5.2.7	Mejora del sistema de distribución de agua potable: instalación de válvulas nuevas, recuperación de válvulas de regulación y seccionamiento, rehabilitación de obra de toma del acueducto de Bejuco Blanco	Coraamoca
2.5	2.5.2	2.5.2.7	Trabajos de protección con gaviones de la tubería de conducción de 20" de asbesto cemento en el puente de Monte de La Jagua	Coraamoca
2.5	2.5.2	2.5.2.7	Mejora del servicio con colocación de Bypass en tubería de 4" de PVC en tanque de Los Amacelles, San Víctor	Coraamoca
2.5	2.5.2	2.5.2.7	Mejora del servicio con cambio de trayectoria de tubería principal de 4" de PVC, con una longitud de 41 metros	Coraamoca
2.5	2.5.2	2.5.2.7	Desarrollo del plan de control de pérdidas físicas de agua en las redes de Coraabo, logrando identificar y corregir 1,080 averías y ejecutando 16 empalmes en puntos estratégicos para ampliar la calidad del servicio, con el objetivo de optimizar el servicio de agua potable	Coraabo
2.5	2.5.2	2.5.2.7	Saneamiento de la cañada de San Miguel, un foco de contaminación en esa zona	Coraavega
2.5	2.5.2	2.5.2.7	Colocación de 314.19 ml de tuberías de diversos diámetros para un 1.1 % y un 41.8 % de la longitud total estimada	Coraavega



**Acciones de la END eje 2: Una sociedad con cultura de producción y consumo sostenibles**

<b>Objetivos generales</b>	<b>Objetivos específicos</b>	<b>Líneas de acción</b>	<b>Acciones</b>	<b>Institución</b>
2.5	2.5.2	2.5.2.7	Monitoreo de acueductos antes y después de un fenómeno natural, mediante drones	Inapa
2.6	2.6.1	2.6.1.1	Realización del VI Festival Nacional de Teatro Santo Domingo 2019, con la participación de 25 grupos; y la Temporada de Conciertos de la Orquesta Sinfónica Nacional	MINC
2.6	2.6.1	2.6.1.1	Elaboración de propuesta de “fomento e incentivos de políticas de mercenazgo cultural”, presentada en la XX Conferencia Iberoamericana de Ministros en la Organización de Estados Iberoamericanos (OEI) en Bogotá, en colaboración interinstitucional del equipo técnico del Ministerio de Cultura y el Ministerio de Relaciones Exteriores	MINC
2.6	2.6.1	2.6.1.1	Organización del XIX Festival Nacional de Teatro Aficionado Emilio Aparicio por el Centro Cultura Narciso González; además, este celebró su 12vo. con una cartelera de actividades dirigidas a Villa Juana y comunidades circundantes	MINC
2.6	2.6.1	2.6.1.1	Ejecución de proyectos para el rescate del patrimonio documental en los archivos de Cuba y España, entre otros.	AGN
2.6	2.6.1	2.6.1.2	Emprendimiento cultural de la mujer en la provincia Hermanas Mirabal, para mejorar el acceso a varias formas de producción cultural tradicional	MINC
2.6	2.6.1	2.6.1.2	Participación directa de 75 mujeres y un total de 3,450 beneficiarios indirectos del proyecto “Mujeres en Wikipedia” por el Centro de Investigación para la Acción Femenina (Cipaf), por el uso de la plataforma virtual y la realización de Editatonas o Wikitonas en las provincias Santo Domingo, Santiago y San Pedro de Macorís	MINC

**Acciones de la END eje 2: Una sociedad con cultura de producción y consumo sostenibles**

<b>Objetivos generales</b>	<b>Objetivos específicos</b>	<b>Líneas de acción</b>	<b>Acciones</b>	<b>Institución</b>
2.6	2.6.1	2.6.1.2	Promoción de la identidad en niños y adolescentes de bateyes de San Pedro de Macorís por la Fundación Save The Children Dominicana, Inc., fortaleciendo la identidad cultural en comunidades bateyanas.	MINC
2.6	2.6.1	2.6.1.2	Realización de la 6ta. Feria del Libro de Historia Dominicana, consolidando esta actividad cultural	AGN
2.6	2.6.1	2.6.1.3	Jornadas culturales en Montecristi, Capotillo, Dajabón y Loma de Cabrera, con un Festival Folclórico por la Restauración de la República y un telemaratón, con impacto en más de 1,200 personas	MINC
2.6	2.6.1	2.6.1.6	Celebración de la 22ª Feria Internacional del Libro Santo Domingo 2019 (FILSD2019) en la Ciudad Colonial, uno de los eventos culturales más grandes del país; participaron más de un millón de visitantes y se realizaron 1,400 actividades; se vendieron 592,096 libros; se publicaron 13 libros, y se hizo entrega de RD\$ 2,040,000.00 en Premios Anuales de Literatura	MINC
2.6	2.6.1	2.6.1.6	Realización del Desfile Nacional de Carnaval 2019	MINC
2.6	2.6.1	2.6.1.6	Registro de un total de 433,716 visitantes en los museos Alcázar de Colón, Familia Dominicana Siglo XIX, de las Casas Reales, Faro a Colón, Casa Juan Ponce de León, 26 de Julio, Fortaleza de Santo Domingo, Fortaleza San Felipe y Monumentos a los Héroes de la Restauración	MINC
2.6	2.6.1	2.6.1.7	Formación artística de 2,500 niños, adolescentes y jóvenes de diferentes estratos sociales, con presentaciones teatrales, conciertos de bandas musicales, muestras de artes plásticas, espectáculos de danzas y exhibiciones gastronómicas, y otros servicios culturales a través del Sistema Nacional de Escuelas Libres, con 32 escuelas a nivel nacional	MINC

**Acciones de la END eje 2: Una sociedad con cultura de producción y consumo sostenibles**

<b>Objetivos generales</b>	<b>Objetivos específicos</b>	<b>Líneas de acción</b>	<b>Acciones</b>	<b>Institución</b>
2.6	2.6.1	2.6.1.8	Se inscribió la ciudad de Santo Domingo en la Red de Ciudades y Territorios Creativos de la Unesco en la categoría de música, destacándose por su diversidad de encuentros, festivales, conciertos, centros educativos, congresos, seminarios, tiendas musicales y manifestaciones culturales en todo el país	MINC
2.6	2.6.1	2.6.1.8	Se dictaron 38 conferencias sobre temas de interés histórico; y se desarrollaron investigaciones históricas a partir del rescate y análisis de documentos localizados en archivos de Cuba y España	AGN
2.6	2.6.1	2.6.1.8	Publicación de 38 libros sobre historia dominicana, los cuales se basaron en el estudio de los documentos que atesora la institución, textos valiosos para dar continuidad a la difusión del pensamiento de intelectuales e historiadores de la nación	AGN
2.6	2.6.1	2.6.1.8	Establecimiento de la norma de zonificación e intervención en la Ciudad Colonial; se aprobaron 94 proyectos según la categoría de inmueble y las zonas de emplazamiento y amortiguamiento	MINC
2.6	2.6.2	2.6.2.1	Capacitación de 1,846 artesanas participantes en el programa Solidaridad, quienes produjeron y comercializaron sus productos a través de la marca Manos Dominicanas, la cual cuenta con 18 puntos de venta a nivel nacional	Prosoli
2.6	2.6.2	2.6.2.1	Celebración de la Primera Cumbre Internacional de Mujeres Artesanas y Emprendedoras (CIMA 2019), a fin de reunir a unas 500 mujeres en un foro orientado a dialogar sobre el rol, la participación y los aportes de la mujer en el ámbito de la artesanía y las Mipymes	MINC
2.6	2.6.2	2.6.2.2	Transcripción, corrección y organización de 1,300 libros contenidos en 335 expedientes sobre terrenos del Archivo Real del Seibo, y asimismo, se cumplió con la publicación de dos tomos de dichos documentos	AGN

**Acciones de la END eje 2: Una sociedad con cultura de producción y consumo sostenibles**

<b>Objetivos generales</b>	<b>Objetivos específicos</b>	<b>Líneas de acción</b>	<b>Acciones</b>	<b>Institución</b>
2.6	2.6.2	2.6.2.5	Capacitación de 615 personas en gestión cultural, patrimonio e identidad, emprendimiento cultural, desarrollo artesanal y uso de la tecnología de la información, con 8 provincias impactadas y cooperación interinstitucional con 8 entidades del sector público y privado, organismos de cooperación internacional y entidades sin fines de lucro, entre otras acciones	MINC
2.6	2.6.2	2.6.2.5	Aumento de la oferta académica mediante la apertura de nuevas asignaturas en el Conservatorio Nacional de Música	MINC
2.6	2.6.2	2.6.2.5	Capacitación de 709 servidores de la administración pública mediante 231 acciones formativas: 20 cursos y 2 diplomados en archivística, y 1 diplomado en Gestión de documentos electrónicos	AGN
2.6	2.6.2	2.6.2.5	Desarrollo de la estrategia de formación de personal del AGN y otras instituciones del Sistema Nacional de Archivos; se impartieron 20 cursos de introducción a la archivística, con 548 participación (1 en Santiago y 1 en San Juan de la Maguana); se impartieron 2 diplomados en archivística con 70 participantes, y 1 sobre gestión de documentos	AGN
2.6	2.6.2	2.6.2.5	Creación del sistema de formación de niños y niñas "Canta y Toca", por el Coro Nacional de niños	MINC
2.7	2.7.1	2.7.1.1	Realización de los III Juegos Deportivos Universitarios con nuevo formato, calificado entre los certámenes deportivos más importantes y exitosos de 2019, organizado y sufragado por el Miderec con el apoyo de la Comisión Nacional de Deporte Universitario y el Mescyt. Participaron 1,894 atletas de 29 casas de estudios, que compitieron en 14 disciplinas	Miderec

**Acciones de la END eje 2: Una sociedad con cultura de producción y consumo sostenibles**

<b>Objetivos generales</b>	<b>Objetivos específicos</b>	<b>Líneas de acción</b>	<b>Acciones</b>	<b>Institución</b>
2.7	2.7.1	2.7.1.1	Integración de estudiantes universitarios a programas de deportes: torneos universitarios a nivel nacional, utilerías deportivas y apoyo a instituciones universitarias	Miderec
2.7	2.7.1	2.7.1.1	Celebración de los Juegos Nacionales Universitarios con 11 disciplinas deportivas; en las competencias participaron 715 mujeres, 1,280 hombres, y alrededor de 5,000 estudiantes espectadores	Miderec
2.7	2.7.1	2.7.1.1	Integración de estudiantes primarios y secundarios a programas de deportes: juegos deportivos nacionales, preuniversitarios, competencias escolares nacionales, campamentos deportivos escolares, exploradores de deportes, líderes del deporte	Miderec
2.7	2.7.1	2.7.1.1	Vinculación de unos 2,551 estudiantes a actividades deportivas y recreativas; alrededor de 45 % era de sexo femenino, fortaleciendo el deporte escolar y continuando el programa “Exploradores del Deporte”, fomentando una cultura deportiva y la formación de hábitos para el sano aprovechamiento del tiempo libre	Miderec
2.7	2.7.1	2.7.1.1	Celebración de los IX Juegos deportivos Escolares Monte Plata ´19. Facilitación de instalaciones deportivas, apoyo técnico y logístico en cada una de las etapas de eliminación, iniciando en las eliminatorias distritales. El apoyo abarcó una población de 5,335 alumnos	Miderec
2.7	2.7.1	2.7.1.1	Se realizaron los Juegos Nacionales de la Juventud en la provincia Duarte, con los municipios Villa Arriba, Pimentel y otros, y la participación de 3,000 jóvenes; también, se realizó el conversatorio: “Deporte Igual a Juventud”, con 200 jóvenes	MJ

**Acciones de la END eje 2: Una sociedad con cultura de producción y consumo sostenibles**

<b>Objetivos generales</b>	<b>Objetivos específicos</b>	<b>Líneas de acción</b>	<b>Acciones</b>	<b>Institución</b>
2.7	2.7.1	2.7.1.2	Implementación del plan de rescate y mejora de las instalaciones deportivas, resaltando la rehabilitación del Palacio de los Deportes Virgilio Travieso Soto, con integración de la juventud hacia las prácticas deportivas competitivas	Miderec
2.7	2.7.1	2.7.1.2	Celebración de Copas Universitarias y Juegos Universitarios Nacionales, con participación de instituciones de educación superior; y consecución de Campeones Nacionales Universitarios de voleibol de salón, baloncesto 3 x 3, fútbol, voleibol de playa, Fútbol de Sala (Futsal) y baloncesto, por equipo, en las ramas masculina y femenina	Miderec
2.7	2.7.1	2.7.1.3	Montaje de los IX Juegos Escolares Deportivos Nacionales en la provincia Monte Plata, del 5 al 13 de diciembre de 2019, con participación récord de 3,000 atletas-estudiantes de ambos sexos; considerados por consenso como los mejores por su resultados competitivos y brillantez	Miderec
2.7	2.7.1	2.7.1.3	Mantenimiento y ambientación de obras para el deporte: complejos y minicomplejos deportivos (pabellones), pista de atletismo, edificio administrativo del Miderec, mantenimiento de polideportivos y canchas	Miderec
2.7	2.7.1	2.7.1.3	Celebración de la Copa Universitaria Claro de Voleibol; representó la eliminatoria nacional para los Juegos Universitarios Nacionales del 19 al 29 de septiembre de 2019. Se realizó en diferentes sedes. Se inauguró en la Universidad Nacional Pedro Henríquez Ureña (Unphu). Participantes: 204 mujeres, 180 hombres, y como espectadores alrededor de 4,000 estudiantes	Miderec

## Acciones de la END eje 2: Una sociedad con cultura de producción y consumo sostenibles

Objetivos generales	Objetivos específicos	Líneas de acción	Acciones	Institución
2.7	2.7.1	2.7.1.3	Celebración de la Copa Universitaria Claro de baloncesto 3X3 en el Instituto de Estudios Especializados Loyola en la ciudad de San Cristóbal, del 21 al 24 de febrero de 2019. Participaron: 80 mujeres, 136 hombres y como espectadores alrededor de 5,000 estudiantes.	Miderec
2.7	2.7.1	2.7.1.3	Celebración de la Copa Universitaria Claro de Fútbol en diferentes sedes. Se inauguró en La Universidad ISA de Santiago, el 8 de marzo. Participantes: 128 mujeres, 272 hombres y como espectadores, alrededor de 4,000 estudiantes	Miderec
2.7	2.7.1	2.7.1.3	Celebración de la Copa Universitaria Claro de Baloncesto, en diferentes sedes. Se inauguró en la Universidad Nacional Pedro Henríquez Ureña (Unphu) el 12 de noviembre. Participantes: 108 mujeres, 240 hombres y como espectadores alrededor de 4,000 estudiantes	Miderec
2.7	2.7.1	2.7.1.4	Entrega de raciones alimenticias por valor aproximado de 160 millones de pesos, para cubrir la alimentación diaria de 471 atletas de alto rendimiento y 529 nuevos valores que tienen adquiridos el derecho de asistir al comedor. También, estas raciones cubrieron unas 600 actividades y eventos deportivos realizados por las federaciones deportivas	Miderec
2.7	2.7.1	2.7.1.4	Participación de la delegación dominicana en los Juegos Panamericanos, evaluada como una de las mejores del país, terminando en 9no. lugar del medallero en toda el área panamericana, al obtener 41 medallas: 11 de oro, 13 de plata y 17 de bronce.	Miderec
2.7	2.7.1	2.7.1.4	Celebración de 28 eventos nacionales de los diferentes deportes practicados y oficializados en la República Dominicana, con la participación de 361,700 deportistas en diferentes categorías de edades	Miderec

**Acciones de la END eje 2: Una sociedad con cultura de producción y consumo sostenibles**

<b>Objetivos generales</b>	<b>Objetivos específicos</b>	<b>Líneas de acción</b>	<b>Acciones</b>	<b>Institución</b>
2.7	2.7.1	2.7.1.5	Alta participación de la mujer en la práctica del deporte de alto rendimiento. En los logros de las delegaciones nacionales y en la práctica de alto rendimiento se destaca la participación de la mujer. De 471 atletas de AR, 197 son mujeres, representando el 41 %. En los Juegos Panamericanos de Lima 2019, de las 41 medallas obtenidas por RD, 18 fueron ganadas por mujeres, representando el 43 % del total.	Miderec
2.7	2.7.1	2.7.1.5	Capacitación de 633 técnicos deportivos en las áreas de arbitraje, anotación, entrenamiento básico, deporte escolar y administración deportiva.	Miderec



**Acciones de la END eje 3: Una economía territorial y sectorialmente integrada, innovadora, diversificada, plural**

<b>Objetivos generales</b>	<b>Objetivos específicos</b>	<b>Línea de acción</b>	<b>Medidas, acciones o iniciativas</b>	<b>Institución</b>
3.1	3.1.1	3.1.1.1	Realización del primer análisis de sostenibilidad de deuda, para ayudar a crear planes de financiamiento y estrategias para el manejo de portafolio de deuda que sea sustentables en el tiempo	CP-MH
3.1	3.1.2	3.1.2.1	Aplicación de la Norma General 5-2019, que crea el comprobante de pago al exterior y el comprobante para exportaciones; su objetivo es facilitar a los contribuyentes transparentar sus operaciones vinculadas a las naturalezas de esos comprobantes fiscales	DGII
3.1	3.1.2	3.1.2.4	Formulación del proyecto de ley de Presupuesto General del Estado 2020, donde se incluye la política presupuestaria y comprende las principales estrategias de aumento de recaudaciones, los planes y políticas sectoriales del Gobierno, así como el plan de financiamiento	Digepres
3.1	3.1.2	3.1.2.4	Aprobación del Régimen de Modificaciones Presupuestarias, mediante la Resolución 172-2019; se hacen variaciones en los niveles o montos de las apropiaciones aprobadas por la ley de Presupuesto General de Estado o su distribución administrativa, según el nivel de partida observada y en los valores asignados a las metas de los productos contenidos en los programas, y otros indicadores de producción física	Digepres
3.1	3.1.3	3.1.3.6	Entrega de 122,952 créditos a microempresarios en todo el territorio nacional, alcanzando personas de escasos recursos y convirtiéndolos en entes productivos para su comunidad	Promipyme
3.1	3.1.3	3.1.3.5	Ejecución del programa Cooperera, mediante cooperación técnica; se impactó a 110 cooperativas	Banreservas
3.1	3.1.3	3.1.3.5	Realización de estudios de factibilidad a 61 grupos cooperativos, para garantizar el cumplimiento y la certificación de los requisitos, de acuerdo con la ley 127-64	Idecoop

**Acciones de la END eje 3: Una economía territorial y sectorialmente integrada, innovadora, diversificada, plural**

<b>Objetivos generales</b>	<b>Objetivos específicos</b>	<b>Línea de acción</b>	<b>Medidas, acciones o iniciativas</b>	<b>Institución</b>
3.1	3.1.3	3.1.3.1	Sometimiento a la Junta Monetaria de las propuestas de modificación de 2 reglamentos; y se elaboró un instructivo que establece los lineamientos basado en riesgo, lavado de activos, financiamiento del terrorismo y de la proliferación de armas de destrucción masivas	SIB
3.1	3.1.3	3.1.3.6	Creación de 860 subagentes bancarios, dando mayor acceso a los servicios financieros a localidades remotas, donde son limitadas las posibilidades para disposición financiera	SIB
3.1	3.1.3	3.1.3.1	Emisión de 7 reglamentos y 4 resoluciones con el objetivo de actualizar el marco regulatorio del mercado de valores	SIMV
3.1	3.1.3	3.1.3.2	A noviembre 2019 se encontraban inscritos en el Registro del Mercado de Valores un total de 6 fideicomisos de oferta pública de valores y 45 fondos de inversión. Asimismo, se aprobó el primer fideicomiso de oferta pública de valores de renta variable en el país, respaldado con acciones de la sociedad Pasteurizadora Rica, S.A., denominado Fideicomiso de Oferta Pública de Valores Accionario Rica 03-FU, representando intereses y oportunidades para los inversionistas	SIB
3.1	3.1.3	3.1.3.1	Durante 2019 se implementó con éxito el Plan Anual de Inspección In-Situ, con el objetivo de supervisar y fiscalizar las operaciones de los participantes del mercado de valores. Se realizaron 19 inspecciones y se elaboró el Manual de Inspección In-Situ. Este fue realizado bajo la asesoría técnica de losco	SIMV
3.2	3.2.1	3.2.1.1	Apoyo al desarrollo de las fuentes de energía otorgando dos concesiones definitivas de obras eléctricas para generar una capacidad de 777 MW. También, se otorgaron 23 concesiones provisionales, con una proyección de capacidad de generación de 1, 621.56 MW	CNE

**Acciones de la END eje 3: Una economía territorial y sectorialmente integrada, innovadora, diversificada, plural**

<b>Objetivos generales</b>	<b>Objetivos específicos</b>	<b>Línea de acción</b>	<b>Medidas, acciones o iniciativas</b>	<b>Institución</b>
3.2	3.2.1	3.2.1.1	Apoyo al desarrollo de las fuentes de energía renovable con 1,413 autorizaciones de incentivos, que ascienden a un monto de RD\$ 1, 779, 110,977.22	CNE
3.2	3.2.1	3.2.1.6	Capacitación en ahorro y eficiencia energética, con 212 charlas con 59,883 ciudadanos participantes	CNE
3.2	3.2.1	3.2.1.6	Ejecución de 3 auditorías energéticas, con un potencial ahorro de energía eléctrica de 576,200 kWh, equivalente a RD\$ 4,500,123.91 y a una reducción de emisiones de 367 toneladas de CO2	CNE
3.2	3.2.1	3.2.1.1	Instalación de 553.67 MW de energías renovables en el Sistema Eléctrico Nacional Interconectado (SENI), adicionales a los 725.31 MW existentes al cierre de 2015, para un total de 1,278.98 MW	CNE
3.2	3.2.1	3.2.1.1	Ejecución del proyecto Construcción de la Central Termoelectrica Punta Catalina (CTPC)	CDEEE
3.2	3.2.1	3.2.1.1	Implementación del Plan de apoyo a los proyectos de energía renovable, con el fin de promover e incentivar una mayor producción de energía eléctrica	CDEEE
3.2	3.2.1	3.2.1.3	Ejecución del programa RD-24hrs, para tener un suministro de 24 horas en el país en general	CDEEE
3.2	3.2.1	3.2.1.3	Ejecución de 4 proyectos de construcción de líneas de transmisión que aportaron 132 km, con inversión de RD\$ 1,276 millones	CDEEE

**Acciones de la END eje 3: Una economía territorial y sectorialmente integrada, innovadora, diversificada, plural**

<b>Objetivos generales</b>	<b>Objetivos específicos</b>	<b>Línea de acción</b>	<b>Medidas, acciones o iniciativas</b>	<b>Institución</b>
3.2	3.2.1	3.2.1.6	Ejecución de programas educativos sobre el uso eficiente de la energía, capacitando a 101,094 personas	CDEEE
3.2	3.2.1	3.2.1.6	Ejecución de programa de eficiencia energética en instituciones gubernamentales no cortables	CDEEE
3.2	3.2.1	3.2.1.3	Ejecución de proyecto triangular de infraestructura de calidad para energías renovables y eficiencia energética; busca fortalecer la infraestructura de la calidad en el país a través del intercambio de experiencias	Indocal
3.2	3.2.1	3.2.1.3	Ejecución del proyecto R3E, enfocado en las Energías Renovables (ER) y la Eficiencia Energética (EE) en el Caribe desde una óptica de la calidad; este introdujo en el país nuevos conocimientos de normas, ensayos y otras ofertas de servicios relacionados con la calidad	Indocal
3.2	3.2.1	3.2.1.1	Construcción del Parque Temático de Energía Renovable – Ciudad Juan Bosch (PTER-CJB)	MEM
3.2	3.2.1	3.2.1.6	Realización de charlas de uso racional de la energía en las instituciones gubernamentales. Durante el año se concienció un total de 2,917 personas	MEM
3.2	3.2.1	3.2.1.6	Ejecución del Programa Nacional de Formación de Gestores para las instituciones gubernamentales, a fin de contar con actores activos en estas que promuevan la reducción del consumo energético	MEM

**Acciones de la END eje 3: Una economía territorial y sectorialmente integrada, innovadora, diversificada, plural**

<b>Objetivos generales</b>	<b>Objetivos específicos</b>	<b>Línea de acción</b>	<b>Medidas, acciones o iniciativas</b>	<b>Institución</b>
3.2	3.2.1	3.2.1.2	Mediante resoluciones se decidió: i) autorizar la puesta en servicio de 7 centrales de generación, 2 subestaciones y 2 líneas de transmisión; ii) conceder 7 autorizaciones para el ejercicio de la condición de Usuario No Regulado (UNR); iii) expedir 7 recomendaciones favorables para concesión definitiva de generación de energías convencionales y renovables; y, iv) se emitieron 43 licencias a técnicos electricistas evaluados y certificados por el Infotep, bajo Normas Técnicas de Competencias Laborales, exclusivamente para la Corporación Turística Servicios Punta Cana (CTSPC), dando cumplimiento a la Resolución SIE-049-2017- MEMI	SIE
3.2	3.2.1	3.2.1.2	Ejecución de proyecto para el mejoramiento de asignación y calidad del servicio de regulación de frecuencia, para reducir los costos del mercado por la paga de servicios ofrecidos por los generadores, con respecto a la regulación de frecuencia, así como asegurar una mejor calidad	SIE
3.2	3.2.1	3.2.1.2	Se procedió a actualizar varias normativas relacionadas con la fijación de precios, peajes e incentivos en el mercado eléctrico mayorista, entre ellas: i) fijación de incentivo de regulación de frecuencia en el mercado eléctrico mayorista; ii) fijación de mecanismo de compensación de unidades generadores por despacho forzado en el mercado eléctrico mayorista; y iii) fijación de costo marginal tope de energía y costo de desabastecimiento.	SIE
3.2	3.2.1	3.2.1.2	Mediante la Resolución SIE 106-2019-MEMI, emisión del reglamento de fijación de agregado de distribución de referencia para las empresas distribuidoras: Edesur, Edeeste Y Edenorte	SIE
3.2	3.2.1	3.2.1.1	Dentro de las obras ejecutadas se encuentra la construcción de 4 micro centrales hidroeléctricas y la instalación de sistemas fotovoltaicos con el uso de paneles solares, aportando al sistema eléctrico dominicano energía limpia y sostenible	UERS
3.2	3.2.1	3.2.1.1	Ejecución de proyectos fotovoltaicos en varias comunidades de provincias, incluyendo la instalación de 134 paneles solares en escuelas, iglesias y asociaciones de agricultores	UERS

**Acciones de la END eje 3: Una economía territorial y sectorialmente integrada, innovadora, diversificada, plural**

<b>Objetivos generales</b>	<b>Objetivos específicos</b>	<b>Línea de acción</b>	<b>Medidas, acciones o iniciativas</b>	<b>Institución</b>
3.2	3.2.2	3.2.2.5	Se ha avanzado en el proceso de clasificación de las plantas envasadoras de Gas Licuado de Petróleo (GLP) y estación categoría III (GLP-GNV). Conforme la Resolución No. 201-2017, se han emitido 321 clasificaciones de plantas envasadoras de GLP, tipificadas según las categorías A, B y C	MICM
3.2	3.2.2	3.2.2.5	Se emitió la Resolución No. 299-19, que establece los requisitos para la licencia de transporte a domicilio y venta a granel de combustible diésel (gasoil) y fuel-oil No. 6 mediante unidades de tanque integrado; esto fortaleció el régimen especial de requisitos legales, técnicos y de seguridad aplicables a las operaciones de transporte de diésel (gasoil) y fuel-oil No. 6 (Bunker-C).	MICM
3.2	3.2.2	3.2.2.6	Durante 2019 se emitieron un total de 88 licencias relacionadas con permisos otorgados para la comercialización de combustibles líquidos, gas licuado de petróleo (GLP) y gas natural (GN)	MICM
3.2	3.2.2	3.2.2.3	Emisión de la Resolución No. 086-19, del 22 de marzo del 2019, que dispuso la creación de una Comisión Revisora de Precios de los Combustibles, integrada por funcionarios del Ministerio de Industria y Comercio y asesores externos, con el objetivo de revisar permanentemente la fórmula de cálculo de los precios de los combustibles	MICM
3.2	3.2.2	3.2.2.1	Elaboración del borrador del contrato para la exploración y explotación de hidrocarburos, en especial las disposiciones vinculadas a los intereses económicos que persiguen el Estado dominicano y la ciudadanía a través de las concesiones para fines de explotación de los recursos naturales	PyLT-MH

**Acciones de la END eje 3: Una economía territorial y sectorialmente integrada, innovadora, diversificada, plural**

<b>Objetivos generales</b>	<b>Objetivos específicos</b>	<b>Línea de acción</b>	<b>Medidas, acciones o iniciativas</b>	<b>Institución</b>
3.3	3.3.1	3.3.1.3	Puesta en marcha de un proceso de investigación de oficio en los distintos mercados y sectores, que garantice la defensa del aparato productivo nacional con el inicio de dicho procedimiento en el mercado de agua purificada envasada en botellones de 5 galones, más el desarrollo de 3 investigaciones en curso en los mercados de varilla y del gas licuado de petróleo	Procompetencia
3.3	3.3.1	3.3.1.5	Realización de campañas de concienciación sobre los mecanismos para ejercer los derechos del ciudadano. Se ejecutaron 20 campañas de sensibilización y se impartieron 53 talleres a los agentes económicos, estudiantes e instituciones gubernamentales, para fomentar la comprensión del rol de la competencia en el bienestar de la economía nacional	CDCI
3.3	3.3.1	3.3.1.4	Se lograron acuerdos favorecedores para las partes en los procesos de solución a controversias suscitadas entre consumidores y proveedores, conforme a los principios de igualdad y no discriminación; de 2,863 reclamaciones procesadas en 2019, 1,598 (56 %) fueron conciliadas satisfactoriamente.	Proconsumidor
3.3	3.3.1	3.3.1.5	Como parte de las acciones de educación al consumidor, se promovieron el consumo y uso responsable, consciente y ambientalmente sostenible, de bienes y servicios; 28,542 personas recibieron formación en sus derechos como consumidores mediante acciones formativas; 126,140 personas fueron impactadas por las campañas de orientación en temporada alta de consumo; 30,751 personas fueron sensibilizadas en jornadas comunitarias; y más de 100,000 personas de programas sociales se beneficiaron de orientaciones en consumo responsable a través de la capacitación a multiplicadores	Proconsumidor
3.3	3.3.1	3.3.1.4	Se ha trabajado de la mano con la Red de Consumo y Salud y el Sistema de Alertas Rápidas de la OEA, para intercambio de información, publicando durante el año, en los medios de circulación nacional, 9 alertas de productos	Proconsumidor

**Acciones de la END eje 3: Una economía territorial y sectorialmente integrada, innovadora, diversificada, plural**

<b>Objetivos generales</b>	<b>Objetivos específicos</b>	<b>Línea de acción</b>	<b>Medidas, acciones o iniciativas</b>	<b>Institución</b>
3.3	3.3.1	3.3.1.4	Se impulsó el cumplimiento de las normativas de calidad vigentes en el país, dentro de las acciones de buenas prácticas comerciales; se promovió en los comerciantes prácticas de calidad, inocuidad y seguridad de los bienes y servicios que comercializan, mediante 1,547 visitas preventivas en 8 provincias, y 101 capacitaciones directas al sector proveedor. Además, se logró la participación de los comités que elaboran las normas y reglamentos técnicos en 231 reuniones	Proconsumidor
3.3	3.3.1	3.3.1.4	Se logró la certificación del organismo de inspección bajo la Normativa ISO/IEC 17020, cuyas acciones aseguran la protección de los derechos de los consumidores y usuarios y contribuyen al mantenimiento de un comercio equitativo y transparente. Resultó en un total de 4,787 inspecciones, de las cuales 4,327 fueron de oficio, 289 por reclamaciones y 173 por denuncias	Proconsumidor
3.3	3.3.1	3.3.1.1	A través de la "Iniciativa RD+Simple", implementada en conjunto con el Consejo Nacional de Competitividad (CNC), se alcanzaron significativos avances en la simplificación de trámites y servicios, agilizándolos para otorgar las autorizaciones ambientales, de modo que sean incorporado nuevos proyectos al aparato productivo de la nación	AMBIENTE
3.3	3.3.1	3.3.1.4	Protecom atendió 41,515 casos, ordenando a las empresas distribuidoras acreditar a los clientes del servicio eléctrico un monto aproximado de RD\$ 61.6 millones de pesos. También, se realizaron 29 procesos de fiscalización de la calidad del servicio técnico y comercial brindado por las empresas distribuidoras	SIE
3.3	3.3.2	3.3.2.2	Conclusión del documento final del protocolo de cobro de la regalía minera	MEM
3.3	3.3.2	3.3.2.1	Se aumentó a las trabajadoras asalariadas el subsidio por lactancia materna hasta un 33 % del salario cotizante inferior a tres salarios mínimos nacional	MT



**Acciones de la END eje 3: Una economía territorial y sectorialmente integrada, innovadora, diversificada, plural**

<b>Objetivos generales</b>	<b>Objetivos específicos</b>	<b>Línea de acción</b>	<b>Medidas, acciones o iniciativas</b>	<b>Institución</b>
3.3	3.3.2	3.3.2.2	Se logró la aprobación de 16 tarifas de salarios mínimos en los sectores de la construcción y afines, pintores, industria azucarera, instituciones sin fines de lucro (ONG), electricidad, plomería, carpintería, zonas francas, hoteles y restaurantes, y sector privado no sectorizado, concediendo a los trabajadores una mayor capacidad adquisitiva	MT
3.3	3.3.2	3.3.2.2	Se incorporaron 735,027 nuevos empleos formales en las diferentes ramas de actividades económicas, alcanzando un 105 % de la meta presidencial en: "Generación de empleos dignos"	MT
3.3	3.3.2	3.3.2.3	Participación en 348 mediaciones, con 213 actas de acuerdos para disolver conflictos laborales que afectaron a 63,000 trabajadores, logrando que las partes se pusieran de acuerdo en dichos conflictos	MT
3.3	3.3.2	3.3.2.3	Se realizaron 615,399 visitas de inspección del trabajo, fomentando una cultura de cumplimiento de la normativa laboral, sensibilizando a los actores laborales sobre la prevención del trabajo infantil y sus peores formas, e impactando de manera positiva en la ley de Seguridad Social No. 87-01	MT
3.3	3.3.2	3.3.2.3	Se firmaron 14 convenios nacionales e internacionales para el fomento de empleo digno, promoviendo la empleabilidad juvenil a través de programas de emprendimiento y autoempleo que respondan a las necesidades del mercado laboral del país	MT
3.3	3.3.2	3.3.2.3	Ejecución del programa "Primer Empleo" con el apoyo de Prosoli, dirigido a 6,200 jóvenes de 18-29 años sin experiencia laboral, para ser capacitados en la modalidad de entrenamiento para la inserción laboral	MT

**Acciones de la END eje 3: Una economía territorial y sectorialmente integrada, innovadora, diversificada, plural**

<b>Objetivos generales</b>	<b>Objetivos específicos</b>	<b>Línea de acción</b>	<b>Medidas, acciones o iniciativas</b>	<b>Institución</b>
3.3	3.3.2	3.3.2.3	Lanzamiento de la nueva Bolsa Electrónica de Empleo (BEE) del Ministerio de Trabajo; actualmente se encuentran activos en el sistema 506,229 candidatos y 11,140 empresas	MT
3.3	3.3.3	3.3.3.11	Elaboración de la oferta académica correspondiente al año, a través del Diagnóstico de Necesidades de Capacitación y Adiestramiento (DNAC), con las demandas de los organismos a través de los enlaces institucionales	Capgefi-MH
3.3	3.3.3	3.3.3.17	Coordinación y seguimiento técnico al Programa de Apoyo al Fortalecimiento del Sector de la Educación y Formación Técnico Profesional (PRO-ETP), ejecutado por Minpre, MinerD, Mescyt e Infotep con financiamiento de la Unión Europea, con el objetivo de contribuir a la estrategia nacional de reducción de la pobreza, mediante el aumento de la empleabilidad de la fuerza de trabajo en República Dominicana, logrando la articulación y armonización entre los diferentes sectores vinculados a la EITP. Esto fortaleció la alianza público-privada, con avances significativos en la definición del Marco Nacional de Cualificaciones (MNC), realizándose el primer piloto de este en el sector salud e iniciando un segundo piloto en el área de turismo	Digecoom
3.3	3.3.3	3.3.3.4	Graduación de 379 nuevos tecnólogos en las carreras de desarrollo de software, redes de información, multimedia, mecatrónica, manufactura automatizada y seguridad informática, sumando a la fecha 2,618 los egresados de educación superior que ITLA ha entregado a la sociedad	ITLA
3.3	3.3.3	3.3.3.9	Se otorgaron 229 becas en carreras de educación técnica superior; de los cuales 219 corresponden al programa de becas Excelencia ITLA y 10 al programa de Boca Chica Superior	ITLA
3.3	3.3.3	3.3.3.17	Colaboración en la elaboración de los productos establecidos en el Decreto No. 173-16, que crea la comisión nacional para la Elaboración del Marco Nacional de Cualificaciones (MNC)	Mepyd

**Acciones de la END eje 3: Una economía territorial y sectorialmente integrada, innovadora, diversificada, plural**

<b>Objetivos generales</b>	<b>Objetivos específicos</b>	<b>Línea de acción</b>	<b>Medidas, acciones o iniciativas</b>	<b>Institución</b>
3.3	3.3.3	3.3.3.8	Rediseño de los programas de formación de profesores, medición de las aptitudes de los que quieran ingresar a la carrera, y el seguimiento de los estándares de calidad	Mescyt
3.3	3.3.3	3.3.3.9	Se otorgaron 3,301 becas nacionales en más de 30 instituciones de educación superior de República Dominicana, 173 correspondientes al programa RD Digital; el 69 % corresponde a los niveles técnico superior y grado; 5 % a nivel técnico y grado de RD Digital; 25 % a postgrado (especialidades y maestrías); y 1 % a los doctorados	Mescyt
3.3	3.3.3	3.3.3.10	Se otorgaron 1,500 becas internacionales de forma presencial, semipresencial y a distancia, en más de 65 instituciones de educación superior extranjeras, de 13 países de América, Europa y Asia	Mescyt
3.3	3.3.3	3.3.3.11	Concesión de 21,871 becas para cursar el programa de Inglés por Inmersión, fortaleciendo así la competitividad fundamentalmente en estudiantes universitarios	Mescyt
3.3	3.3.3	3.3.3.13	Aplicación de la Prueba de Orientación y Medición Académica (POMA) a 94,797 aspirantes a ingresar a la carrera de Educación, de los cuales 45,337 la aprobaron, para un 48 %	Mescyt
3.3	3.3.3	3.3.3.13	Aplicación, en coordinación con el Mescyt, de las pruebas de aptitud académica del College Board a 28,592 aspirantes a ingresar a la carrera de Educación, según lo establece la Normativa 09-15; la aprobaron 9,319, que representan un 33 %	Mescyt
3.3	3.3.3	3.3.3.15 y 3.3.4.1	Puesta en marcha del proyecto piloto para el Marco Nacional de Cualificaciones	Minpre
3.3	3.3.3	3.3.4.2	Acuerdos con la Fundación Reserva del País, para promover la formación continuada, de grado y posgrado, investigación y actividades que tengan incidencia en el campo de conocimiento en materia de LA/FT	UAF-MH

**Acciones de la END eje 3: Una economía territorial y sectorialmente integrada, innovadora, diversificada, plural**

<b>Objetivos generales</b>	<b>Objetivos específicos</b>	<b>Línea de acción</b>	<b>Medidas, acciones o iniciativas</b>	<b>Institución</b>
3.3	3.3.4	3.3.4.2	Se firmó un convenio de cooperación con el Instituto Tecnológico de Las Américas (ITLA), con miras a desarrollar la ciencia y la tecnología, contribuyendo a crear modelos de agricultura y ganadería de precisión	Coniaf
3.3	3.3.4	3.3.4.5	Se publicó el documento de política: "Técnica para la producción sostenible de ovinos y caprinos en la República Dominicana", que se utiliza como apoyo a las transferencias de tecnología y la capacitación que se desarrolla hacia técnicos y productores líderes.	Coniaf
3.3	3.3.4	3.3.4.6	Realización de 3 convocatorias de investigación sobre aspectos relevantes de la realidad económica y social del país, para respaldar los procesos de políticas públicas. Se pusieron en circulación de dos libros: Crisis Económica Global y su impacto en los dominicanos en el Exterior; y Ecología y Medio Ambiente: Enfoque Educativo y de Ecosistémico.	Mepyd
3.3	3.3.4	3.3.4.2	Fondocyt otorgó desembolsos por un monto de RD\$ 116, 000,704.51 para 185 proyectos en investigación científica e innovación tecnológica, de 185 instituciones, entre ellas 25 de educación superior, incluyendo también proyectos focalizados para promover la transferencia tecnológica en el sector agroforestal y agroindustrial, en el marco del plan de Soberanía y Seguridad Alimentaria y Nutricional (SSAN)	Mescyt
3.3	3.3.4	3.3.4.3	Coordinación de mesas de trabajo con 15 instituciones para informar y documentar la utilización y aplicación de la energía nuclear con fines pacíficos	MEM
3.3	3.3.4	3.3.4.2	Elaboración del anteproyecto de ley de protección de datos personales de la República Dominicana.	Minpre

**Acciones de la END eje 3: Una economía territorial y sectorialmente integrada, innovadora, diversificada, plural**

<b>Objetivos generales</b>	<b>Objetivos específicos</b>	<b>Línea de acción</b>	<b>Medidas, acciones o iniciativas</b>	<b>Institución</b>
3.3	3.3.5	3.3.5.4	Ejecución del programa República Digital dentro del ítem de “Banda Ancha para Todos”. Se concluyó la instalación de su red de fibra óptica en 642.54 km	CDEEE
3.3	3.3.5	3.3.5.3	Instalación de 569 puntos Wi-Fi gratuitos en todo el territorio nacional, incluyendo: alcaldías, parques municipales, plazas, bibliotecas, hospitales, Metro, teleférico, unidades de atención primaria, la UASD, autobuses y centros tecnológicos	Indotel
3.3	3.3.5	3.3.5.4	Proyecto de “Mejora de la conectividad de fibra óptica en la región sur de la República Dominicana”, en localidades de las provincias de Elías Piña, Bahoruco, Independencia y San Juan de la Maguana, con el objetivo de mejorar la cobertura de servicios de telecomunicaciones	Indotel
3.3	3.3.5	3.3.5.5	Puesta en marcha de la Oficina Virtual de Recaudaciones (OFV) en plataforma web, para recibo y procesamiento de la CDT y las tasas por el tráfico internacional entrante de voz y SMS a la República Dominicana	Indotel
3.3	3.3.5	3.3.5.5	Se puso en marcha el proyecto: “Ampliación del sistema de alerta climática temprana para zonas de producción agropecuaria”, consistente en la extensión a todas las zonas de producción agropecuaria, de la cobertura de servicio del Sistema de Alerta Temprana (Satem) de cambio climático, contemplando la instalación de sensores bajo la tecnología IoT, así como el uso de drones, satélites y detectores de rayos para generar informaciones que puedan mejorar las predicciones meteorológicas	Indotel
3.3	3.3.5	3.3.5.3	De igual forma, fue elaborada la Guía de buenas prácticas de comercio electrónico para el consumidor, con las orientaciones pertinentes sobre las mejores prácticas al momento de realizar compras en línea, así como las informaciones de los canales adecuados al momento de presentar alguna denuncia relacionada con estas actividades	Indotel

**Acciones de la END eje 3: Una economía territorial y sectorialmente integrada, innovadora, diversificada, plural**

<b>Objetivos generales</b>	<b>Objetivos específicos</b>	<b>Línea de acción</b>	<b>Medidas, acciones o iniciativas</b>	<b>Institución</b>
3.3	3.3.5	3.3.5.5, 3.3.5.6	En el marco de República Digital se fomentó al uso del Sistema Dominicano de Información de Precios (Sidid), que actualiza diariamente los precios de 255 productos de la canasta básica familiar, mensualmente 281 precios de medicamentos y de 60 artículos ferreteros	Proconsumidor
3.3	3.3.5	3.3.5.1	Se otorgaron 165 becas nacionales a nivel de grado, 60 becas internacionales a nivel de postgrado, así como 2,316 becas nacionales para estudios de diplomados de software; 200 becas en diplomados internacionales y 24 becas en el programa Diplomado Oracle Academy	Mescyt
3.3	3.3.5	3.3.5.1	Entrega de 3,500 becas en desarrollo de software en universidades nacionales e internacionales en el marco del proyecto: “Desarrollo de competencias científicas y tecnológicas”, del programa República Digital	Minpre
3.3	3.3.5	3.3.5.1	Entrega a jóvenes, por parte del Ministerio de la Juventud, de 4,747 becas en tecnología en la modalidad en línea, en el marco del proyecto: “Desarrollo de competencias científicas y tecnológicas”, del programa República Digital	Minpre
3.3	3.3.5	3.3.5.1	Capacitación de 350,000 ciudadanos en alfabetización digital a través de los Centros Tecnológicos Comunitarios (CTC), en el marco del programa República Digital	Minpre
3.3	3.3.5	3.3.5.1	Capacitación de 145,000 niños, jóvenes y adultos mayores en temas tecnológicos a través de los Centros Tecnológicos Comunitarios (CTC), en el marco del programa República Digital	Minpre

**Acciones de la END eje 3: Una economía territorial y sectorialmente integrada, innovadora, diversificada, plural**

<b>Objetivos generales</b>	<b>Objetivos específicos</b>	<b>Línea de acción</b>	<b>Medidas, acciones o iniciativas</b>	<b>Institución</b>
3.3	3.3.5	3.3.5.1	Capacitación de 680,000 personas en Internet Sano, a través de los Centros Tecnológicos Comunitarios (CTC), en el marco del programa República Digital	Minpre
3.3	3.3.5	3.3.5.1	Capacitación de 4,429 dueños de Mipymes y emprendedores en servicios de transformación digital	Minpre
3.3	3.3.5	3.3.5.1	Formación de 7,534 emprendedores, micros y pequeños empresarios, en el marco del Programa de Educación Digital para Mipymes	Minpre
3.3	3.3.5	3.3.5.1	Capacitación de 4,781 desarrolladores de software, Mipymes y emprendedores, con programas cortos en el marco del Programa Nacional de Desarrollo de la Industria del Software y Servicios TIC (DISS)	Minpre
3.3	3.3.5	3.3.5.2	Habilitación del Centro de Operaciones de Seguridad (SOC) en el marco del ítem de ciberseguridad del programa República Digital	Minpre
3.3	3.3.5	3.3.5.2	Creación del Equipo Nacional de Respuesta a Incidentes Cibernéticos (CSIRT-RD) en el marco del ítem de ciberseguridad del programa República Digital	Minpre
3.3	3.3.5	3.3.5.2	Aprobación de los planes de acción para la Estrategia Nacional de Ciberseguridad y complementarios para ciberguerra, ciberterrorismo y ciberdefensa, criptografía y ciberdelincuencia, en el marco del ítem de ciberseguridad de República Digital	Minpre
3.3	3.3.5	3.3.5.3	Capacitación de docentes del bachillerato técnico de 28 politécnicos de Santo Domingo, Azua y Santiago, en el marco del proyecto de ciencias computacionales de República Digital	Minpre

**Acciones de la END eje 3: Una economía territorial y sectorialmente integrada, innovadora, diversificada, plural**

<b>Objetivos generales</b>	<b>Objetivos específicos</b>	<b>Línea de acción</b>	<b>Medidas, acciones o iniciativas</b>	<b>Institución</b>
3.3	3.3.5	3.3.5.3	Acreditación internacional de Microsoft Certified Educator (MCE) a 902 profesores universitarios en el marco del proyecto “Uno a Uno”, de educación superior de República Digital	Minpre
3.3	3.3.5	3.3.5.3	Entrega de equipos a 111 centros con kits de robótica en el marco del proyecto: “Desarrollo de competencias científicas y tecnológicas”, del programa República Digital, beneficiando a 228,000 estudiantes	Minpre
3.3	3.3.5	3.3.5.3	Puesta en operación de los Centros Mipymes para la Transformación Digital, en alianza con el Instituto Tecnológico de las Américas (ITLA) en La Caleta, Punto GOB Sambil y Santiago, en el marco del ítem de ciberseguridad de República Digital	Minpre
3.3	3.3.5	3.3.5.4	Instalación de 23 nodos adicionales a la red nacional de fibra óptica por la Empresa de Transmisión Eléctrica Dominicana (ETED), en el marco del programa República Digital	Minpre
3.3	3.3.5	3.3.5.5	Prestación de 2,057 servicios de transformación digital (creación de páginas web, fotografías digitales para comercio electrónico, geolocalización de las empresas, líneas gráficas y tarjetas de presentación) a Mipymes y emprendedores	Minpre
3.3	3.3.5	3.3.5.5	Implementación del Programa de Encadenamiento Productivo Digital (PEPD) en alianza con la Asociación de Industrias de la República Dominicana (AIRD)	Minpre



**Acciones de la END eje 3: Una economía territorial y sectorialmente integrada, innovadora, diversificada, plural**

<b>Objetivos generales</b>	<b>Objetivos específicos</b>	<b>Línea de acción</b>	<b>Medidas, acciones o iniciativas</b>	<b>Institución</b>
3.3, 3.4	3.3.5; 3.4.3	3.3.5.5; 3.4.3.2	En el marco del programa para el fomento de la competitividad de las Mipymes / República Digital Productiva PNUD-MICM, se contó con 17 asesores TIC, los cuales brindaron asistencia a más de 2,000 Mipymes con unos 6,500 servicios de transformación digital; además, capacitaron 3,850 personas en temas de economía digital, reduciendo los niveles de desigualdad, aportando a la creación de nuevos empleos de calidad y mejorando la productividad de las empresas	MICM
3.3	3.3.6	3.3.6.4	Desarrollo de infraestructura logística en Puerto Plata y Manzanillo, con el desarrollo de terminal de cruceros y la construcción del parque temático, para elevar la productividad	Apordom
3.3	3.3.6	3.3.6.5	Realización de alianza público-privada entre la DGA y los agentes de carga, así como acuerdos de colaboración para intercambio de información y apoyo del laboratorio DGA y el Ministerio de Minas y Energía	DGA
3.3	3.3.6	3.3.6.3	Las comandancias regionales y del Gran Santo Domingo brindaron 701 operativos de viabilización, controlando la movilidad vehicular y peatonal	Digesett
3.3	3.3.6	3.3.6.3	Creación de la mesa de trabajo de energía alternativa de transporte, liderada por el Ministerio de Energía y Minas, con el Intrans y otras instituciones del sector, con el propósito de incentivar el uso de energía no contaminante, baja en emisiones, y la creación de políticas públicas necesarias	Intrans
3.3	3.3.6	3.3.6.4	Puesta en marcha del Plan de Movilidad Urbana Sostenible del Gran Santo Domingo (PMUS), con el apoyo de la Agencia Francesa de Desarrollo (AFD) y la Unión Europea (UE), en aras de implementar acciones para el calmado del tráfico, planes piloto de movilidad sostenible en las 10 ciudades de mayor accidentalidad, gestión de caminos seguros en zonas escolares, y el proyecto "Peatón Seguro"	Intrans

**Acciones de la END eje 3: Una economía territorial y sectorialmente integrada, innovadora, diversificada, plural**

<b>Objetivos generales</b>	<b>Objetivos específicos</b>	<b>Línea de acción</b>	<b>Medidas, acciones o iniciativas</b>	<b>Institución</b>
3.3	3.3.6	3.3.6.8	Se puso en funcionamiento el primer Parque Infantil de Educación Vial de la República Dominicana, en el proyecto habitacional Juan Bosch	Intrant
3.3	3.3.6	3.3.6.8	Se realizó una profunda concienciación en plataformas digitales y redes sociales con el fin de orientar a los ciudadanos respecto al correcto comportamiento en las vías públicas	Intrant
3.3	3.3.6	3.3.6.8	A través de la Escuela Nacional de Educación Vial (Enevial), fueron beneficiados 100,215 conductores con la formación sobre nuevos manuales educativos, orientados para que éstos adquieran los conocimientos adecuados para obtener la de licencia de conducir. Asimismo, a través de 266 charlas de manejo defensivo y seguridad vial, se formó a 10,196 ciudadanos en 196 instituciones públicas y privadas	Intrant
3.3	3.3.6	3.3.6.1	Servicios de transporte a 3,105,074 pasajeros a través del Teleférico	Minpre
3.3	3.3.6	3.3.6.3	En 2019, ejecución del Programa de Protección y Asistencia Vial de la Comisión Militar y Policial del MOPC (Comipol), ofreciendo 465,796 asistencias viales en todo el territorio nacional	MOPC
3.3	3.3.6	3.3.6.2	Fiscalización y supervisión continua de las obras contempladas en el Programa de Infraestructura Escolar para garantizar que se cumplan las normas y reglamentos establecidos para la construcción y reparación de aulas y de guarderías, ejecutando en 2019 un total de 71 planteles escolares y guarderías infantiles a nivel nacional	MOPC
3.3	3.3.6	3.3.6.2	Ejecución del programa de construcción, reparación y mantenimiento de edificaciones públicas al servicio de la población (106,332 metros cuadrados en 2019), abarcando infraestructuras gubernamentales, educativas, de salud, deportivas, religiosas, habitacionales, comunitarias, militares, entre otras	MOPC

**Acciones de la END eje 3: Una economía territorial y sectorialmente integrada, innovadora, diversificada, plural**

<b>Objetivos generales</b>	<b>Objetivos específicos</b>	<b>Línea de acción</b>	<b>Medidas, acciones o iniciativas</b>	<b>Institución</b>
3.3	3.3.6	3.3.6.2	En 2019 se otorgaron 1,376 licencias de construcción para la ejecución de proyectos privados de edificaciones que cumplen con los requerimientos unificados para su aprobación, en cumplimiento de las normas técnicas, especificaciones y planos que constituyen los proyectos	MOPC
3.3	3.3.6	3.3.6.2	Realización de 14,787 inspecciones por etapas, a proyectos con permisos de construcción, para garantizar que las ejecuciones se estén llevando a cabo de acuerdo con las estipulaciones técnicas y los planos aprobados	MOPC
3.3	3.3.6	3.3.6.3	Señalización de 7,887 kilómetros de carreteras, calles, avenidas y caminos vecinales construidos, rehabilitados y mantenidos en toda la geografía nacional	MOPC
3.3	3.3.6	3.3.6.4	Apertura y puesta en operación de 2 nuevos corredores para suplir la demanda de los ciudadanos (Corredor Simón Bolívar, con 34 km de recorrido e integración de 20 unidades, y Corredor Dr. Cruz Jiminián, con un recorrido de 36 km y la integración de 20 unidades)	OMSA
3.3	3.3.6	3.3.6.7	En 2019 fueron transportados 31,408,740 pasajeros, a un costo subsidiado de RD\$ 15.00 (quince pesos) por pasajero	OMSA
3.3	3.3.6	3.3.6.4	Adquisición de 200 nuevos autobuses, 120 normales y 80 articulados, parte con servicio de rampa electrónica para personas con limitaciones físicas	OMSA

**Acciones de la END eje 3: Una economía territorial y sectorialmente integrada, innovadora, diversificada, plural**

<b>Objetivos generales</b>	<b>Objetivos específicos</b>	<b>Línea de acción</b>	<b>Medidas, acciones o iniciativas</b>	<b>Institución</b>
3.3	3.3.6	3.3.6.7	Desarrollo de 5 acuerdos interinstitucionales: 1) con la UASD, para rutas universitarias nocturnas; se implementaron 6 rutas universitarias en horarios de 7:10 AM a 10:10 PM: UASD–Boca Chica; UASD–San Isidro; UASD–Los Alcarrizos; UASD–Girasoles- Peralejos; UASD–Nigua; UASD– Pedro Brand; 2) con el Instituto Técnico Superior Comunitario San Luis, ITSC; 3) con la Academia Militar Batalla de las Carreras; 4) Acuerdo Corredor Aeropuerto de Santo Domingo-AILA; 5) Acuerdo Corredor Instituto Tecnológico de Las Américas (ITLA)	OMSA
3.3	3.3.6	3.3.6.4	Proceso para aumentar la capacidad de transporte de la línea 1 del MSD a través de la adecuación de 7 estaciones, la ampliación de las instalaciones eléctricas para permitir la circulación de trenes de 6 vagones (en lugar de 3), mientras continuó la fabricación de 6 nuevos trenes (18 vagones) acoplables, y la contratación de otros 8 (24 vagones), también acoplables	Opret
3.3	3.3.7	3.3.7.1	A través del Operador Económico Autorizado (OEA) fueron certificadas 71 nuevas empresas, para un total de 241 a la fecha, siendo líder del Caribe y segundo en Latinoamérica, con beneficios que implican reducción de costos entre USD 250,000 a USD 1,000,000, reportados por las empresas certificadas	DGA
3.3	3.3.7	3.3.7.1	Se creó la Unidad de Verificación y Cierres de Expedientes de Exportación, responsable de validar la veracidad de las informaciones contenidas en estas declaraciones y que su salida del país haya sido efectiva, para evitar fraudes y competencia desleal por malas prácticas	DGA
3.3	3.3.7	3.3.7.1	Fue implementado el Registro Único Aduanero (RUA), Norma General 01-2018, con el objetivo de controlar el fraccionamiento y la actividad comercial ilícita a través de las empresas courier. Actualmente hay 201,766 usuarios registrados	DGA

**Acciones de la END eje 3: Una economía territorial y sectorialmente integrada, innovadora, diversificada, plural**

<b>Objetivos generales</b>	<b>Objetivos específicos</b>	<b>Línea de acción</b>	<b>Medidas, acciones o iniciativas</b>	<b>Institución</b>
3.3	3.3.7	3.3.7.1	Se formuló el manual de procedimientos para el funcionamiento operativo de los centros logísticos, y se entregaron las primeras licencias para actuar como Operadores Logísticos a dos empresas	DGA
3.3	3.3.7	3.3.7.2	Aumento de 455 contenedores, para un aumento de un 122 % en la transferencia de carga desde los puertos hacia las empresas	DGA
3.4	3.4.1	3.4.1.3	Se promulgaron tres importantes decretos para el fortalecimiento de la competitividad del país: el Decreto No. 345-19, que declara de alta prioridad la formación y capacitación técnico profesional en República Dominicana; el Decreto 346-19 sobre cadenas de frío; y el Decreto 348-19, que designa nuevos miembros del Consejo Nacional de Competitividad	CNC
3.4	3.4.1	3.4.1.3	Lanzamiento de primer Índice Nacional de Productividad (INP), realizado en febrero 2019. Esta es una herramienta que mide la productividad total y desagregada por sectores de la República Dominicana	CNC
3.4	3.4.1	3.4.1.6	Implementación de nuevos procedimientos vinculados a la corrección de discrepancia en importaciones, operaciones de centros logísticos y reconocimiento físico y vehicular en la entrada y salida de los parques de zonas francas –incluso las especiales-, para reducir el tiempo en la gestión aduanera	DGA
3.4	3.4.1	3.4.1.4	En 2019 fueron autorizados 49 proyectos para instalación de zonas francas, con una inversión total de RD\$ 5,552.7 millones; con potencial de generar 6,881 nuevos empleos, y más de USD 101.3 millones. Los proyectos aprobados se concentran en áreas de manufactura y procesamiento de tabaco, call centers, comercialización, servicios y reciclaje, logística, calzados, electrónicos, agroindustriales, y productos farmacéuticos	MICM

**Acciones de la END eje 3: Una economía territorial y sectorialmente integrada, innovadora, diversificada, plural**

<b>Objetivos generales</b>	<b>Objetivos específicos</b>	<b>Línea de acción</b>	<b>Medidas, acciones o iniciativas</b>	<b>Institución</b>
3.4	3.4.2	3.4.1.6	Se trabajó en la primera etapa del proyecto de Renovación de Parques Industriales, interviniendo en la reparación de 7 parques: Zona Franca Los Alcarrizos, Zona Franca Hato Nuevo, Centro de Incubación de Empresas San Cristóbal (CIEM), Parque Industrial San Cristóbal (Pisan), Zona Franca La Armería, Zona Franca Bonaó y el Parque Industrial La Canela (Pilca)	Proindustria
3.4	3.4.2	3.4.1.4	En el enfoque de atracción de la inversión, se instalaron 29 proyectos de inversión que inyectaron a la economía unos USD 640.0 MM, generando más de 600 nuevos empleos para los dominicanos	CEI-RD
3.4	3.4.2	3.4.2.4	El Instituto Nacional de Formación Técnico Profesional (Infotep) ejecutó 41,855 acciones formativas, que permitieron el acceso a la formación de 816,197 hombres y mujeres de todo el territorio nacional: 369,153 hombres, 45 % de los egresados, y 447,044 mujeres, 55 % de los egresados (superando a los hombres en un 10 %).	Infotep
3.4	3.4.2	3.4.2.2	Infotep trabaja en la mejora continua de la calidad de los servicios de formación, asumiendo los compromisos establecidos en el Pacto Nacional para la Reforma Educativa Dominicana, a través de la adaptación de la currícula a los lineamientos emanados del Marco Nacional de Calificaciones	Infotep
3.4	3.4.2	3.4.2.8	Un total de 3,090 empresas recibieron asesoría en metodología, para contribuir al mejoramiento de la productividad de las empresas	Infotep
3.4	3.4.2	3.4.2.5	En 2019 se logró capacitar y sensibilizar a más de 12,000 personas en temas relacionados al desarrollo de la cultura emprendedora	MICM

**Acciones de la END eje 3: Una economía territorial y sectorialmente integrada, innovadora, diversificada, plural**

<b>Objetivos generales</b>	<b>Objetivos específicos</b>	<b>Línea de acción</b>	<b>Medidas, acciones o iniciativas</b>	<b>Institución</b>
3.4	3.4.2	3.4.2.8	Para el fomento del desarrollo industrial, durante el 2019 se continuaron desarrollando los servicios de información, capacitación y asistencia técnica para las industrias. Se realizaron 9 acciones formativas (curso-talleres), para más de 400 técnicos y mandos medios de las industrias dominicanas	MICM
3.4	3.4.2	3.4.2.6	La escuela taller del Ministerio de Trabajo capacitó 1,172 jóvenes de ambos sexos en diferentes oficios técnicos, incluyendo personas con discapacidad, quienes representan el 30 % de los formados	MT
3.4	3.4.2	3.4.2.6	Se impartieron 16 cursos de empleo y autoempleo en coordinación con la Dirección General de Proyectos Especiales de la Presidencia, capacitando a 172 jóvenes en condiciones de vulnerabilidad en las modalidades de emprendimiento juvenil (70 jóvenes) y Desarrollo de Competencias Básicas (DCB, 102 jóvenes).	MT
3.4	3.4.2 y 3.4.3	3.4.2.2, 3.4.3.2	Mediante programas comunitarios, accedieron a formación técnica 183,655 participantes en situación de riesgo de exclusión social, mejorando así su empleabilidad. Asimismo, el Infotep brindó servicios de capacitación y asistencia técnica a 2,354 Mipymes, y formó 1,257 nuevos emprendedores	Infotep
3.4	3.4.3	3.4.3.1	Se desembolsaron RD\$ 6,835.1 millones. 127,986 micro y pequeños empresarios recibieron financiamiento	Promipyme
3.4	3.4.3	3.4.3.1	La iniciativa Cree Banreservas apoyó 15 proyectos de emprendedores, proporcionando asesoría técnica y financiera por RD\$ 27.0 millones	Banreservas

**Acciones de la END eje 3: Una economía territorial y sectorialmente integrada, innovadora, diversificada, plural**

<b>Objetivos generales</b>	<b>Objetivos específicos</b>	<b>Línea de acción</b>	<b>Medidas, acciones o iniciativas</b>	<b>Institución</b>
3.4	3.4.3	3.4.3.1	Financiamiento a las pymes s con 28,248 créditos otorgados, por un monto de RD\$ 6,158.9 millones, así como a viviendas de bajo costo con desembolso de RD\$ 1,817.4 millones, concedidos a unas 1,204 familias	Banreservas
3.4	3.4.3	3.4.3.7	Unas 20 pymes lograron exportaciones por un monto de USD 1.5 MM, y 5 de estas diversificaron mercados con apoyo de la Unidad de Internacionalización de Pymes del Centro de Exportación e Inversión de la República Dominicana	CEI-RD
3.4	3.4.3	3.4.3.3	Adjudicación del 23 % de las compras nacionales a las Mipymes, así como de las cuotas asignadas a mujeres, excediendo en ambos casos las cuotas asignadas por la Ley 488-08, de un 20 % para la Mipymes y 5 % para las mujeres, para el fortalecimiento del Sistema Nacional de Compras y Contrataciones Públicas (SNCCP)	DGCCP
3.4	3.4.3	3.4.3.3	Implementación de las políticas para el cumplimiento del Decreto No. 168-19 sobre compras públicas para el desarrollo de la producción nacional, a través de talleres de formación en 8 regionales del Ministerio de Agricultura, con la participación de 426 productores, representando 46 asociaciones y cooperativas del sector	DGCCP
3.4	3.4.3	3.4.3.3	Implementación de compras de trabajo en el territorio a través de la celebración de 6 ruedas de negocios con la participación de 108 unidades de compras y 399 Mipymes, 195 de estas lideradas por mujeres, y la celebración del 3er. Concurso de Artesanía para Árboles de Navidad	DGCCP



**Acciones de la END eje 3: Una economía territorial y sectorialmente integrada, innovadora, diversificada, plural**

<b>Objetivos generales</b>	<b>Objetivos específicos</b>	<b>Línea de acción</b>	<b>Medidas, acciones o iniciativas</b>	<b>Institución</b>
3.4	3.4.3	3.4.3.2	Se elaboró la primera Guía de buenas prácticas para el comercio electrónico para Mipymes, emprendedores y profesionales autónomos de la República Dominicana; es un documento contentivo de pautas y buenas prácticas basadas en los estándares internacionales para establecer el comercio en línea, de acuerdo con cada modelo comercial	Indotel
3.4	3.4.3	3.4.3.6	Se iniciaron las operaciones de 10 nuevos Centros de Apoyo a las Mipymes (centros pymes), lo que eleva a 25 los ya existentes en todo el país	MICM
3.4	3.4.3	3.4.3.6	Fueron clasificadas como Mipymes 4,030 empresas, de las cuales el 67.4 % corresponde a la categoría de microempresas, el 26.7 % a pequeñas empresas, y el restante 5.9 % a medianas empresas	MICM
3.4	3.4.3	3.4.3.1	A través del programa empresariedad femenina, dirigido exclusivamente a mejorar las habilidades de negocios de mujeres, fueron formadas 212 empresarias y emprendedoras, y se premiaron 50 Mipymes con un Fondo No Reembolsable de USD 3,800	MICM
3.4	3.4.3	3.4.3.2	Se expandió a 19 provincias el Programa de Educación Digital para Mipymes, permitiendo realizar 40 capacitaciones, beneficiando con alfabetización digital a 6,943 emprendedores y Mipymes	MICM
3.4	3.4.3	3.4.3.2	Ejecución del proyecto “Innovate”; se ofreció a 123 Mipymes preevaluaciones de servicios de mejora de sus productos, aplicación de normas de calidad, rediseño de productos, análisis de laboratorio y etiquetado nutricional, y preevaluaciones de asesorías de comunicación visual y mercadeo, ingeniería, diseño de productos e innovación organizacional	MICM

**Acciones de la END eje 3: Una economía territorial y sectorialmente integrada, innovadora, diversificada, plural**

<b>Objetivos generales</b>	<b>Objetivos específicos</b>	<b>Línea de acción</b>	<b>Medidas, acciones o iniciativas</b>	<b>Institución</b>
3.5	3.5.1	3.5.1.7	Se elaboró la Estrategia Marca País, acompañados de una firma consultora, dando participación a los distintos grupos de interés, recabando información en los diversos sectores de la sociedad dominicana. Se realizó una campaña de sensibilización denominada: “Rumbo a la Marca País”.	CEI-RD
3.5	3.5.1	3.5.1.7	“Exportación para Crecer”, aportó un monto de USD 750,880,000 para promover la oferta exportable en mercados internacionales	CEI-RD
3.5	3.5.1	3.5.1.3	Se brindó apoyo a más de 807 exportadores; se estiman exportaciones por unos USD 750.9 MM. Esto representa un crecimiento de 7 % respecto al año anterior, repercutiendo en la generación de más de 9,400 empleos formales	CEI-RD
3.5	3.5.1	3.5.1.3	Se realizó el lanzamiento de la Red Nacional de Exportación, con la realización de 2 Foros Regionales, con la participación de más de 600 personas, 472 de ellas productores; se llevaron a cabo en las regiones Cibao Norte (febrero), con las provincias: Santiago, Espaillat y Puerto Plata y Valdesia, y Sur (abril), con las provincias: Peravia, San Cristóbal, Azua y San José de Ocoa	CEI-RD
3.5	3.5.1	3.3.1.2	Lanzamiento de la iniciativa RD+Simple y del Estudio de Simplificación de Trámites en la República Dominicana	CNC
3.5	3.5.1	3.5.1.2	Implementación de la Ventanilla Única de Comercio Exterior, una iniciativa de facilitación del comercio con el fin de agilizar los trámites para realizar los procesos de importación, exportación y tránsito de mercancías, mediante la armonización de procesos e incorporación de tecnologías de la información. Actualmente, se ofrecen 174 servicios de importación y exportación, con 40 instituciones del gobierno integradas y 9,500 empresas conectadas, recibiendo más de 280,000 solicitudes y reducción en tiempo de despacho entre un 50 % y un 92 %	DGA

**Acciones de la END eje 3: Una economía territorial y sectorialmente integrada, innovadora, diversificada, plural**

<b>Objetivos generales</b>	<b>Objetivos específicos</b>	<b>Línea de acción</b>	<b>Medidas, acciones o iniciativas</b>	<b>Institución</b>
3.5	3.5.1	3.5.1.6	Con el apoyo de la DGA y el Programa de Fortalecimiento de la Calidad, auspiciado por la Unión Europea, se realizaron varios talleres sobre manejo de la plataforma de Ventanilla Única de Comercio Exterior (VUCE), con el objetivo de lograr un buen manejo de las gestiones aduanales a través de dicho módulo del Sistema Integrado de Gestión Aduanera (SIGA), en todo el territorio nacional, e impactando de forma directa a los usuarios de más de 100 empresas exportadoras e importadoras	MICM
3.5	3.5.1	3.5.1.3	Promoción e internacionalización de la oferta exportable y atracción de la inversión extranjera y del turismo, a través del lanzamiento de estrategias de promoción de la gastronomía y la cultura nacional, como herramientas de apoyo para impulsar y fortalecer las relaciones económicas y de integración con las demás naciones del mundo en sus relaciones bilaterales, regionales y multilaterales, en la consecución del desarrollo humano y social de la República	Mirex
3.5	3.5.1	3.5.1.3	Promoción de acciones proactivas en los planos bilateral y multilateral, como estrategia de apoyo a los programas de desarrollo económico-social del país, otorgándose particular interés a la gestión de la cooperación; concertación de acuerdos y convenios de interés común; y reactivación y fortalecimiento de las comisiones binacionales, espacio donde se discuten y deciden las acciones sectoriales que redundan en el fortalecimiento de estas relaciones	Mirex
3.5	3.5.2	3.5.2.2	Elaboración de: 41 propuestas de normas, 29 anteproyectos de normas, 22 encuestas públicas y 27 proyectos de normas; fueron aprobadas 48 Normas Dominicanas (Nordom) a través de los departamentos de alimentos y salud, ingeniería y ciencias, y departamento de normas de servicios	Indocal
3.5	3.5.2	3.5.2.3	Bajo RD+Simple se elaboró en 2019 la Guía de importación de los productos regulados por el Indocal, que indica el proceso que debe ser realizado previo y durante una importación	Indocal

**Acciones de la END eje 3: Una economía territorial y sectorialmente integrada, innovadora, diversificada, plural**

<b>Objetivos generales</b>	<b>Objetivos específicos</b>	<b>Línea de acción</b>	<b>Medidas, acciones o iniciativas</b>	<b>Institución</b>
3.5	3.5.3	3.5.3.7	Al cierre de 2019 se otorgaron 22,355 préstamos. Los productores y microempresarios rurales directos beneficiados con financiamientos del Banco registran 23,448, con alrededor de 43,000 beneficiados indirectos	Bagrícola
3.5	3.5.3	3.5.3.7	Apoyo a los productores de arroz; se materializó a través del programa de pignoración, con desembolsos por RD\$ 3,318.2 millones, con tasas de interés preferencial	Bagrícola
3.5	3.5.3	3.5.3.11	Ejecución de proyecto para el aumento de la competitividad de mangos dominicanos a través de la calidad fitosanitaria, con la integración de medidas modernas en el manejo de moscas de las frutas y así mejorar su exportación	CTA
3.5	3.5.3	3.5.3.16	Desarrollo de la planta procesadora de caña "Esmeralda", en Chirino, Monte Plata	CEA
3.5	3.5.3	3.5.3.4	El Coniaf, a través del programa de transferencia de tecnología y capacitación a productores líderes y técnicos, realizó 85 actividades; de estas se destacan 81 en transferencia tecnológica, cursos de capacitación, socialización de resultados de proyectos de investigación, conferencias, charlas y seminarios-talleres	Coniaf
3.5	3.5.3	3.5.3.4	Ejecución de proyectos de actualización de tecnologías para la competitividad del sector agroexportador y para la innovación tecnológica	Coniaf

**Acciones de la END eje 3: Una economía territorial y sectorialmente integrada, innovadora, diversificada, plural**

<b>Objetivos generales</b>	<b>Objetivos específicos</b>	<b>Línea de acción</b>	<b>Medidas, acciones o iniciativas</b>	<b>Institución</b>
3.5	3.5.3	3.5.3.12	Mejoramiento de la contabilidad nacional a través de la adecuada generación y recolección de datos de emisiones de GEI a través de: actividades en coordinación con el Instituto Dominicano del Café, con el objetivo de impulsar la NAMA Café +. : - Hoja de Ruta para la NAMA Café + en RD, Cadena de Valor del Café en RD, - Huella de Carbono en el Ciclo de Vida del Café; fortalecimiento de la metodología para el inventario de GEI a través del proyecto para el primer informe bienal de actualización	DF
3.5	3.5.3	3.5.3.8	Se vacunó a 94,080 terneras contra brucelosis bovina; a 551,579 cerdos de traspatio; y se aplicaron 323,599 dosis de vacuna contra la influenza aviar	Digega
3.5	3.5.3	3.5.3.8	El programa de trazabilidad bovina se vio fortalecido con el areteo de 608,084 vacunos a nivel nacional. Esta labor se hace conjuntamente con las correspondientes pruebas diagnósticas de brucelosis y tuberculosis	Digega
3.5	3.5.3	3.5.3.4	Se produjeron más de 40 nuevos productos innovadores para el sector alimenticio	IIBI
3.5	3.5.3	3.5.3.4	Se desarrolló un plan destinado a buscar el mejoramiento e inocuidad de productos, contribuyendo con más de 110 empresas del sector cosmético y alimenticio, impactando a 145 productos, que están disponibles en el mercado	IIBI
3.5	3.5.3	3.5.3.4	Se establecieron 2 contratos de transferencia tecnológica, transfiriendo para la explotación comercial 19 productos alimenticios y cosméticos, con la Asociación de Productores Agrícolas de Frutas y Vegetales (Apafruv) y Oleo Beauty	IIBI
3.5	3.5.3	3.5.3.1	Se aprobó el reglamento de la nueva Ley 34-18, que crea el Instituto del Tabaco de la República Dominicana, que regirá lo concerniente a las funciones y atribuciones de la institución	Intabaco

**Acciones de la END eje 3: Una economía territorial y sectorialmente integrada, innovadora, diversificada, plural**

<b>Objetivos generales</b>	<b>Objetivos específicos</b>	<b>Línea de acción</b>	<b>Medidas, acciones o iniciativas</b>	<b>Institución</b>
3.5	3.5.3	3.5.3.4	Se realizaron investigaciones tabacaleras que abarcaron las disciplinas de fitomejoramiento, suelo, fertilidad, entomología y fitopatología, fortaleciéndose la distribución y mejora a nivel comercial de las nuevas variedades de tabaco Intabaco T-13, T-26 y T-27, tolerantes a enfermedades y con buena calidad para la industria nacional. El sector fue apoyado con la realización de 33 análisis de laboratorio a los productores de la región	Intabaco
3.5	3.5.3	3.5.3.5	Implementación del programa de transferencia tecnológica con actividades de capacitación a productores y técnicos, y la APP SIG-Tabaco, que enlaza en tiempo real a los técnicos y los productores con la institución, para el intercambio de información (en desarrollo)	Intabaco
3.5	3.5.3	3.5.3.6	Formación e incorporación de la Cooperativa Nacional de Productores de Tabaco (Coopnata), para brindar el apoyo necesario para los cosecheros de bajos recursos económicos, agregando valor a sus productos	Intabaco
3.5	3.5.3	3.5.3.9	Ejecución de proyecto de producción de tabaco criollo en la Línea Noroeste, consistente en la siembra de 40,000 tareas de tabaco criollo, con la participación de 500 productores, hasta el 2020. A la fecha se han sembrado 29,450 tareas, para el 73.6 % de la meta	Intabaco
3.5	3.5.3	3.5.3.12	Se plantaron 88,855 tareas de tabaco, con la participación de 3,167 productores. Se obtuvo una producción de 121,598 quintales, generando ingresos directos para los productores por valor de RD\$ 1,033,538,000	Intabaco
3.5	3.5.3	3.5.3.4, 3.5.3.10, 3.5.3.11, 3.5.3.15	En la región Norte se dio continuidad a 24 proyectos de investigación y a 22 de validación. Estos tratan sobre generación y validación de tecnologías, difusión de los resultados de los proyectos, capacitación de productores y técnicos, producción de plantas y material de siembra, y vinculación interinstitucional	Idiaf

**Acciones de la END eje 3: Una economía territorial y sectorialmente integrada, innovadora, diversificada, plural**

<b>Objetivos generales</b>	<b>Objetivos específicos</b>	<b>Línea de acción</b>	<b>Medidas, acciones o iniciativas</b>	<b>Institución</b>
3.5	3.5.3	3.5.3.9	Desarrollar un programa de comercialización con el objetivo de beneficiar a pequeños y medianos productores agrícolas y agroindustriales, y ofrecer facilidades para que los ciudadanos puedan adquirir productos sanos a precios justos. En 2019, dicho programa desarrolló en todo el territorio nacional 739 mercados de productores; 12 agromercados; 6 bodegas fijas; y 514 bodegas móviles	Inespre
3.5	3.5.3	3.5.3.15	La Dirección Agropecuaria de Normas y Tecnología Alimentaria realizó 25 talleres sobre “Buenas Prácticas Alimentarias” para pequeños y medianos productores, y 241 actividades de control de plaguicidas, pesticidas y herbicidas	Inespre
3.5	3.5.3	3.5.3.6	Inespre firmó un acuerdo de colaboración interinstitucional con la Dirección General de Cooperación Multilateral (Digecoom-Prorural) para establecer relaciones y realizar conjuntamente planes de comercialización en los mercados local e internacional para pequeños y medianos productores	Inespre
3.5	3.5.3	3.5.3.6	Inespre impulsó la afiliación de 4,502 pequeños y mediano productores en 68 asociaciones de productores ubicadas en diferentes puntos del país	Inespre
3.5	3.5.3	3.5.3.16	Se brindó asistencia técnica a 149 productores a través de diferentes consultas, visitas y adiestramientos, con 280 en total –con 96 % de ejecución: demostraciones de métodos (210, para un 91 %); talleres (12 en total); charlas (52 versus 50 programadas); y días de campo, con miras a aumentar la productividad y una mayor cohesión entre los diferentes actores de la cadena de valor de la uva	Inuva

**Acciones de la END eje 3: Una economía territorial y sectorialmente integrada, innovadora, diversificada, plural**

<b>Objetivos generales</b>	<b>Objetivos específicos</b>	<b>Línea de acción</b>	<b>Medidas, acciones o iniciativas</b>	<b>Institución</b>
3.5	3.5.3	3.5.3.9	En el marco de las políticas de desarrollo de la Red Nacional Alimentaria (RENA), en 2019 se incluyeron nuevas empresas y organizaciones (caso la Asociación Dominicana de Avicultores, ADA), que abrieron sus puertas en el Merca Santo Domingo	Mercadom
3.5	3.5.3	3.5.3.7	Financiamiento del Proyecto de Pesca y Desarrollo Pesquero de Río San Juan, provincia María Trinidad Sánchez	Minpre
3.5	3.5.3	3.5.3.15	Ejecución de proyecto de cultivo de piñas con 4,750 tareas plantadas en Monte Plata	Minpre
3.5	3.5.3	3.5.3.5	Acuerdo de cooperación entre el Ministerio de Agricultura y el Instituto Dominicano de las Comunicaciones (Indotel), para facilitar un acceso amplio de los productores agropecuarios a los instrumentos de las tecnologías de la información y la comunicación	MA
3.5	3.5.3	3.5.3.4	A través del programa de apoyo a la producción agropecuaria, se distribuyó material de siembra de alto valor genético vegetal de musáceas, raíces y tubérculos, hortalizas y leguminosas, suficientes para cubrir unas 2,236,635 tareas de distintos rubros, y se adquirieron 4,770 quintales de semillas certificadas de las variedades de arroz Juma 67 y 68, así como se hizo el lanzamiento oficial de la variedad LRC-Juma 69-20. Adicionalmente, 1,382,042 tareas fueron beneficiadas por la distribución de insumos de agroquímicos e insumos orgánicos a nivel nacional para contribuir a la sanidad e inocuidad agroalimentaria	MA
3.5	3.5.3	3.5.3.8	En el marco de la política de sanidad e inocuidad agroalimentaria, se dispuso la adquisición de vacunas para ampliar y fortalecer el programa de prevención, control y erradicación de enfermedades pecuarias; se han vacunado 70,369 bovinos contra brucelosis y 269,900 contra tuberculosis, logrando sanear un total de 7,131 fincas contra brucelosis y 6,034 contra tuberculosis, respectivamente. Adicionalmente, se ha fortalecido el programa de trazabilidad bovina, logrando trazar y sanear 104,756 cabezas	MA



**Acciones de la END eje 3: Una economía territorial y sectorialmente integrada, innovadora, diversificada, plural**

<b>Objetivos generales</b>	<b>Objetivos específicos</b>	<b>Línea de acción</b>	<b>Medidas, acciones o iniciativas</b>	<b>Institución</b>
3.5	3.5.3	3.5.3.4	Para avanzar en la transformación agropecuaria, se prepararon para la siembra un total 1,007,279 tareas y 721 niveladas con tecnología de precisión, mejorando la productividad, reduciendo los costos de operación de riego, contribuyendo con la eficiencia y uso racional el agua en más de un 80 %	MA
3.5	3.5.3	3.5.3.9	Respecto al componente de infraestructuras rurales, se construyeron un total de 1,980.30 kilómetros de caminos interparcelarios, de los cuales el Ministerio de Agricultura ha rehabilitado y terminado 773.90, y reacondicionado 179.0 de caminos productivos rurales e interparcelarios. El Instituto Dominicano de Café (Indocafe) y el Instituto Agrario Dominicano (IAD) ejecutaron 664.4 kilómetros y 363 de caminos interparcelarios, respectivamente	MA
3.5	3.5.3	3.5.3.11	Se incentivó la exportación a través del programa Agroexporta con la selección de 10 rubros priorizados de vocación exportadora, con políticas de fomento y fortalecimiento de las capacidades de exportación de los pequeños y medianos productores, así como asociados en grupos colectivos	MA
3.5	3.5.3	3.5.3.7	Durante el 2019 el programa de acceso a créditos contribuyó a dinamizar el crecimiento de la producción nacional, mediante la formalización de préstamos ascendente a RD\$ 23,521 millones, garantizando la siembra de 1.30 millones de tareas en beneficio de más de 20,000 productores agropecuarios. A través del proyecto de Construcción del Sistema de Producción para la Reconversión Agrícola de San Juan de la Maguana, se ha incentivado el acceso a préstamos de mediano y largo plazo para la introducción de nuevas tecnologías, realizando desembolsos por RD\$ 1,170,000,000 a una tasa de interés promedio de 6.7 % anual, beneficiando a 380 productores de la provincia San Juan	MA

**Acciones de la END eje 3: Una economía territorial y sectorialmente integrada, innovadora, diversificada, plural**

<b>Objetivos generales</b>	<b>Objetivos específicos</b>	<b>Línea de acción</b>	<b>Medidas, acciones o iniciativas</b>	<b>Institución</b>
3.5	3.5.3	3.5.3.6	Se ha fortalecido la asociatividad entre pequeños productores agropecuarios, incorporando un total de 66 nuevas cooperativas, de las cuales 19 son agropecuarias, para un total acumulado durante el periodo 2012-2019, de 458 nuevas cooperativas, 133 de estas agropecuarias	MA
3.5	3.5.3	3.5.3.3	En el marco de los Proyectos de Desarrollo Agroforestales se han sembrado un total de 44,229,124 plantas de café, aguacate, cacao y mango, equivalente a unas 242,968 tareas intervenidas, beneficiando directamente a 10,338 pequeños productores que viven en las principales cuencas hidrográficas de la zona sur del país	MA
3.5	3.5.3	3.5.3.9	Distribución de material de siembra con 1,331,230 tareas beneficiadas, contribuyendo a la siembra de rubros de la canasta básica para garantizar la disponibilidad de alimentos del pueblo dominicano	MA
3.5	3.5.3	3.5.3.9	Se logró eficientizar el servicio de riego y el drenaje superficial en los suelos, logrando registrar 721 tareas niveladas en 2019	MA
3.5	3.5.3	3.5.3.9	En colaboración con la Empresa de Generación Hidroeléctrica Dominicana (Egehid), se construyó en la presa del Distrito Municipal Sabaneta, dos plataformas de 40 metros de largo y 10 de ancho, con 12 jaulas, en beneficio directo a los pescadores y productores	MA

**Acciones de la END eje 3: Una economía territorial y sectorialmente integrada, innovadora, diversificada, plural**

<b>Objetivos generales</b>	<b>Objetivos específicos</b>	<b>Línea de acción</b>	<b>Medidas, acciones o iniciativas</b>	<b>Institución</b>
3.5	3.5.3	3.5.3.9	Con los proyectos agroforestales se logró sembrar 43,898,116 plantas de café, aguacate, cacao y mango; asimismo, se han sembrado 305,222 plantas de guineo y guamas, como cultivo asociado y sombra permanente, respectivamente, para un total de 10,272 productores beneficiarios	MA
3.5	3.5.3	3.5.3.11	Diseño y formulación de un plan de capacitación para el sector agropecuario con vocación exportadora, en técnicas de producción agrícola, gerencia de empaque y producción en finca. Establece la ampliación del programa de pre-inspección e inocuidad del sector	MA
3.5	3.5.3	3.5.3.13	Se logró realizar 19,061 titulaciones, equivalente a 47 % respecto al año anterior, con una superficie de 99,943 tareas, traspasados de manera definitiva a parceleros de la reforma agraria	MA
3.5	3.5.3	3.5.3.13	Emisión de 14,000 certificados de títulos a parceleros de la reforma agraria del Instituto Agrario Dominicano (IAD)	Minpre
3.5	3.5.4	3.5.4.1	Implementación del Programa Nacional de Capacitación a la Industria Manufacturera, beneficiando a 2,829 personas pertenecientes a 771 industrias manufactureras, brindando 1,120 asistencias	Proindustria
3.5	3.5.4	3.5.4.1	Se registraron 180 industrias, 430 industrias actualizaron sus registros, se calificaron 27, y 120 renovaron su calificación industrial	Proindustria
3.5	3.5.4	3.5.4.2	Se han alcanzado los siguientes resultados: 22 proyectos pre-incubados, 7 proyectos en proceso de incubación y 6 proyectos en proceso de aceleración	Proindustria

**Acciones de la END eje 3: Una economía territorial y sectorialmente integrada, innovadora, diversificada, plural**

<b>Objetivos generales</b>	<b>Objetivos específicos</b>	<b>Línea de acción</b>	<b>Medidas, acciones o iniciativas</b>	<b>Institución</b>
3.5	3.5.4	3.5.4.2	Se realizó la entrega del Premio al Emprendedor Manufacturero del Año, en su primera versión, con el fin de fomentar el desarrollo del sector manufacturero industrial	Proindustria
3.5	3.5.4	3.5.4.3	Se fomentaron y crearon 2 nuevos clústeres: Procesadores de Frutas-Productores Nacionales, y Caficultores-Clúster del Café	Proindustria
3.5	3.5.4	3.5.4.1	Se aprobaron un total de 57 permisos de instalación para igual número de empresas de zonas francas –incluso de servicios-, que operarán en diferentes puntos del país y parques industriales; realizarán una inversión de RD\$ 6,373,845,701.44, generando un total de USD 113 millones en divisas y creando 8,779 nuevos empleos directos	CNZFE
3.5	3.5.4	3.5.4.1	En dos sectores prioritarios -textil y calzados-, se aprobó la clasificación de 4 nuevas empresas, 3 pertenecientes al renglón textil y 1 a la manufactura de calzados; generarán un total de 164 empleos directos	CNZFE
3.5	3.5.4	3.5.4.3	Fueron otorgados los permisos para la instalación y puesta en operación de 9 nuevos parques de zona franca, que realizarán una inversión estimada de RD\$ 1, 826,598,768.92, creando 14,632* empleos directos y generarán divisas por USD 16,006,271.97	CNZFE
3.5	3.5.4	3.5.4.3	Fueron aprobados 57 permisos de instalación para igual número de empresas de zonas francas –incluso de servicios	CNZFE

**Acciones de la END eje 3: Una economía territorial y sectorialmente integrada, innovadora, diversificada, plural**

<b>Objetivos generales</b>	<b>Objetivos específicos</b>	<b>Línea de acción</b>	<b>Medidas, acciones o iniciativas</b>	<b>Institución</b>
3.5	3.5.4	3.5.4.3	A septiembre de 2019, el sector zonas francas alcanzó un total de 170,430 puestos de trabajos directos y 713 empresas, destacándose las dedicadas a la manufactura de productos textiles (15.0 %), tabaco y sus derivados (12.6 %), productos agroindustriales (7.6 %), productos farmacéuticos (4.6 %), calzados y sus componentes (3.5 %) y joyería (2.1 %)	CNZFE
3.5	3.5.4	3.5.4.1	Instalación de planta procesadora de leche en Hato Mayor, beneficiando a 23,000 familias	Mapre
3.5	3.5.4	3.5.4.1	Instalación de planta de empacado y tratamiento hidrotérmico del mango, beneficiando a 215 productores	Mapre
3.5	3.5.5	3.5.5.9	Apoyo al sector turismo con créditos que ascendieron a RD\$ 16,578.9 millones	Banreservas
3.5	3.5.5	3.5.5.14	Se construyó y rehabilitó 540.62 km de carreteras de infraestructura vial adyacente a la infraestructura turística, para proveer una accesibilidad apropiada y apoyar el desarrollo de la industria turística	MOPC
3.5	3.5.5	3.5.5.2	Para satisfacer la demanda de alojamientos de los turistas que visitan el país, se incrementó su oferta habitacional hotelera en unas 5,552 habitaciones; de estas, 3,408 son nuevas, iniciaron sus operaciones en 2019, y 2,144 eran remodeladas. Están localizadas en diferentes destinos turísticos a nivel nacional. Para ello, fueron inaugurados 5 instalaciones hoteleras, 4 fueron ampliadas y 4 eran proyectos inmobiliarios-turísticos	Mitur
3.5	3.5.5	3.5.5.2	El Comité Ejecutor de Infraestructuras en las Zonas Turísticas (Ceiztur) finalizó 27 proyectos en 2019, con un monto de RD\$ 1,943.0 millones	Mitur

**Acciones de la END eje 3: Una economía territorial y sectorialmente integrada, innovadora, diversificada, plural**

<b>Objetivos generales</b>	<b>Objetivos específicos</b>	<b>Línea de acción</b>	<b>Medidas, acciones o iniciativas</b>	<b>Institución</b>
3.5	3.5.5	3.5.5.1	La Inversión Extranjera Directa (IED) destinada al sector turismo, registrada por el Banco Central, en el periodo enero-junio 2019, ascendió a USD 499.9 millones, representando un 36.7 % de la inversión total, ascendente a USD 1,358.9 millones	Mitur
3.5	3.5.5	3.5.5.2	El Consejo de Fomento Turístico (Confotur) aprobó la clasificación de 78 proyectos turísticos (provisionales y definitivos) con una inversión aparente de USD 4,878.4 millones, que aportarán 27,276 habitaciones para genera 115,377 empleos directos e indirectos, además de los creados en la fase de construcción. Estos proyectos estarán localizados y beneficiarán 10 provincias: La Altagracia, Puerto Plata, El Seibo, San Pedro de Macorís, Santo Domingo, Samaná, Santiago, La Romana, San Cristóbal y Barahona	Mitur
3.5	3.5.5	3.5.5.11	El Programa de Fomento al Turismo Ciudad Colonial (2012 – 2018), finalizó la primera parte con una inversión de USD 30.0 millones	Mitur
3.5	3.5.5	3.5.5.12	Se desarrolló la campaña de promoción de los destinos de la República Dominicana a nivel internacional, resaltando la hospitalidad de nuestra gente, por valor de USD 68.6 millones	Mitur
3.5	3.5.6	3.5.6.1	Se emitió el decreto 370-19 que regulará la extracción minera artesanal de ámbar y larimar. Se socializó con los inversionistas de ámbar y larimar en sus respectivas zonas mineras	DGM
3.5	3.5.6	3.5.6.2	Evaluación de los recursos de ámbar en El Valle, provincia de Hato Mayor; se concluyó con la etapa de las perforaciones exploratorias para definir la geología y estratigrafía	DGM

**Acciones de la END eje 3: Una economía territorial y sectorialmente integrada, innovadora, diversificada, plural**

<b>Objetivos generales</b>	<b>Objetivos específicos</b>	<b>Línea de acción</b>	<b>Medidas, acciones o iniciativas</b>	<b>Institución</b>
3.5	3.5.6	3.5.6.2	Evaluación del potencial de oro aluvial en el área entre Sabana Nisibón y la comunidad del Cedro, cercanías de Miches, provincia del Seibo	DGM
3.5	3.5.6	3.5.6.3	Fueron fiscalizadas un total de 133 concesiones mineras, de las cuales 35 eran de exploración y 98 de explotación	DGM
3.5	3.5.6	3.5.6.3	Evaluación de 32 solicitudes de concesión mineras, 28 de exploración (un 87.5 %), y 4 (un 12.5 %) de explotación no metálicas. Inversión: RD\$ 919, 874,517.00	DGM
3.5	3.5.6	3.5.6.3	Se continuó el apoyo técnico a los mineros que laboran en el túnel y otras áreas de la mina de larimar, supervisando la seguridad de los pozos de extracción en la comunidad de Las Filipinas de la provincia Barahona. Se han generado 426 nuevos empleos directos informales, que agregados a los generados el año pasado totalizan 723 empleos, generando un importante dinamismo económico en las comunidades mineras	DGM
3.5	3.5.6	3.5.6.2	Implementación del proyecto Evaluación de Peligros Geotécnicos y Opciones de Gestión en la Mina de Larimar, República Dominicana	MEM
3.5	3.5.6	3.5.6.1	En 2019 se trabajó en evaluación, planificación, promoción y ejecución de la ronda para el otorgamiento de derechos de exploración y producción de hidrocarburos, lanzando la primera ronda petrolera y gasífera de República Dominicana en un Roadshow en Houston Texas, EEUU, el 10 de julio 2019, que culminó a finales de noviembre de 2019 con el proceso de una subasta de bloques de petróleo y gas del país, con 12 bloques disponibles en 4 cuencas en áreas terrestre y costa afuera. La información sobre todo el proceso está disponible en la página web: <a href="https://roundsdr.gob.do/es/inicio/">https://roundsdr.gob.do/es/inicio/</a>	MEM

**Acciones de la END eje 3: Una economía territorial y sectorialmente integrada, innovadora, diversificada, plural**

<b>Objetivos generales</b>	<b>Objetivos específicos</b>	<b>Línea de acción</b>	<b>Medidas, acciones o iniciativas</b>	<b>Institución</b>
3.5	3.5.6	3.5.6.1	Se continuaron los trabajos para la propuesta del marco regulatorio de seguridad energética e infraestructura, con el objetivo de promover el desarrollo de una tecnología que mejore la eficiencia energética y reduzca el consumo de combustible, y para ello fue elaborado el borrador del reglamento técnico dominicano de cogeneración eléctrica a través de sistemas híbridos, como parte de una de las metas presidenciales	MEM
3.5	3.5.6	3.5.6.7	En el ámbito minero se realizó la evaluación de 33 solicitudes de concesiones, 2 de explotación y 31 de exploración. Se recomendó continuar el proceso legal de tramitación para su otorgamiento a 20 solicitudes que cumplieron con los requisitos técnicos exigidos en la Ley Minera 146-71 y su Reglamento de Aplicación 207-98; al resto (13) se sugirió su perfeccionamiento	MEM
3.5	3.5.6	3.5.6.7	En lo referente al rol de supervisión y fiscalización en la actividad minera, el MEM y la DGM ejecutaron un total de 66 visitas de campo a concesiones de explotación, y 18 a proyectos de exploración, para verificar el cumplimiento de los requerimientos establecidos en el protocolo técnico para visitas de fiscalización, seguimiento y control de concesiones de exploraciones y explotaciones mineras y plantas de beneficio, aprobado por Resolución Ministerial Número R-MEM-REG-00010-2015	MEM
3.5	3.5.6	3.5.6.1	Fueron elaborados documentos instructivos, normativos y procedimentales, incluyendo: i) requisitos de una solicitud de concesión de exploración; ii) requisitos de una solicitud de concesión de explotación; iii) criterios de evaluación de solicitudes de concesiones mineras; iv) Guía de contenido para la elaboración del estudio técnico-económico de proyectos mineros; y v) Guía para la elaboración de los informes semestrales de progreso y anuales de operación	MEM



**Acciones de la END eje 3: Una economía territorial y sectorialmente integrada, innovadora, diversificada, plural**

<b>Objetivos generales</b>	<b>Objetivos específicos</b>	<b>Línea de acción</b>	<b>Medidas, acciones o iniciativas</b>	<b>Institución</b>
3.5	3.5.6	3.5.6.7	En cuanto al cumplimiento de los compromisos de la Iniciativa para la Transparencia en las Industrias Extractivas (EITI-RD), se consolidó una asistencia técnica del Banco Interamericano de Desarrollo (BID) de apoyo a la difusión de la implementación de EITI en el país y las buenas prácticas internacionales en materia de gestión del sector minero	MEM
3.5	3.5.6	3.5.6.7	En el marco del programa “Cultivando Agua Buena” (CAB), se realizaron inspecciones sociales en las comunidades mineras en conflictos. En 2019 se realizaron 31 acciones puntuales, logrando impactar 2,780 personas	MEM

**Acciones de la END eje 4: Una sociedad con cultura de producción y consumo sostenibles**

<b>Objetivo general</b>	<b>Objetivos específicos</b>	<b>Líneas de acción</b>	<b>Acciones</b>	<b>Instituciones</b>
4.1	4.1.1	4.1.1.8	Se produjeron unas 84,000 plantas de café, granadillo, aguacate, macadamia y cacao en vivero	Coraamoca
4.1	4.1.1	4.1.1.8	Se sembraron 30,000 plantas (café, cacao, limón, caoba, aguacate y pino, macadamia y otras variedades)	Coraamoca
4.1	4.1.1	4.1.1.11	Se participó en 3 talleres sobre conservación de suelos, y se realizaron 10 jornadas de arborización en la zona de la presa y el distrito del Caimito	Coraamoca
4.1	4.1.4	4.1.4.5	Limpieza de 624.37 km de canales y drenajes, con equipos	Indrhi
4.1	4.1.4	4.1.4.5	Limpieza manual de 586.08 km en canales principales y secundarios	Indrhi
4.1	4.1.4	4.1.4.5	Rehabilitación de 444.25 km de caminos y bermas de sistemas de riego	Indrhi
4.1	4.1.4	4.1.4.5	Construcciones y reparaciones de 141 pequeñas obras, incluyendo: monturas de compuertas, mamposterías y encaches de canales, alcantarillas, badenes, y otras	Indrhi
4.1	4.1.4	4.1.4.5	Se perforaron 770 pozos a nivel nacional para usos ganaderos, agrícolas, domésticos, comunitarios y para instalación de malacates	Indrhi
4.1	4.1.1	4.1.1.8	Se realizó la siembra de 2,857 tareas de café, 389 tareas de frutales como aguacate (variedad semil-34)	Indrhi
4.1	4.1.1	4.1.1.8	Se sembraron 200,000 plantas en la cuenca del río Tábara, Jura y Vía, en la provincia de Azua	Indrhi
4.1	4.1.1	4.1.1.8	En se sembraron 443 tareas de árboles maderables y frutales para la reforestación de la cuenca del arroyo y la presa de La Piña en Dajabón	Indrhi

**Acciones de la END eje 4: Una sociedad con cultura de producción y consumo sostenibles**

<b>Objetivo general</b>	<b>Objetivos específicos</b>	<b>Líneas de acción</b>	<b>Acciones</b>	<b>Instituciones</b>
4.1	4.1.4	4.1.4.5	Se elaboraron 799 planos (planchas) y se revisaron 312 planos de proyectos de rehabilitación de obras en canales, adecuaciones de cauces, drenajes pluviales para proyectos de viviendas, así como lagunas, líneas de impulsión para bombeo y otras	Indrhi
4.1	4.1.4	4.1.4.5	Construcción del sistema de riego en el Distrito Municipal de Hato Damas, provincia de San Cristóbal	Indrhi
4.1	4.1.4	4.1.4.5	Rehabilitación de los sistemas de riego Fernando Valerio y Roselia, en los municipios de Villa Vásquez y Las Matas de Santa Cruz, provincia Montecristi	Indrhi
4.1	4.1.4	4.1.4.5	Rehabilitación de los sistemas de riego Las Yayas de Viajama y Padre Las Casas II, provincia de Azua	Indrhi
4.1	4.1.4	4.1.4.5	Rehabilitación de obras de regulación de sistemas de riego y estación de bombeo en Santiago y Villa González, provincia de Santiago	Indrhi
4.1	4.1.4	4.1.4.5	Rehabilitación de los diques Magua-Cañita, La Culebra y Arroyo Rico, provincias El Seibo y Hato Mayor	Indrhi
4.1	4.1.4	4.1.4.5	Construcción de sistema de riego Altos de Las Yayas de Viajama, provincia de Azua	Indrhi
4.1	4.1.4	4.1.4.5	Estudio de factibilidad para la construcción de presa de Joca en el municipio Pedro Santana, en la provincia de Elías Piña	Indrhi
4.1	4.1.4	4.1.4.5	Reparación de canal principal Juan Calvo	Indrhi
4.1	4.1.4	4.1.4.9	Ejecución de proyecto “Cultivando agua buena” en la Cuenca del Río Maimón	Indrhi
4.1	4.1.4	4.1.4.9	En el marco del programa “Cultivando agua buena”, 1,810 personas beneficiadas con charlas	Indrhi
4.1	4.1.4	4.1.4.5	Construcción de reservorio, registro, obras de arte y colocación de tubería en el proyecto AC- 554, en la comunidad de Quija Quieta	Indrhi

**Acciones de la END eje 4: Una sociedad con cultura de producción y consumo sostenibles**

<b>Objetivo general</b>	<b>Objetivos específicos</b>	<b>Líneas de acción</b>	<b>Acciones</b>	<b>Instituciones</b>
4.1	4.1.4	4.1.4.5	Rehabilitación de 12.00 km desde E-7+000 hasta E-12+00, canal Macasías No. 2, provincia San Juan	Indrhi
4.1	4.1.4	4.1.4.5	Rehabilitación de Canal Nizao-Najayo, desde E- 0+900 hasta E-1+800	Indrhi
4.1	4.1.4	4.1.4.5	Rehabilitación de Canal Tocino	Indrhi
4.1	4.1.4	4.1.4.5	Canalización y construcción de gaviones y tapado de tramo del drenaje Cañada Tenguerengue etapa I, con losas de hormigón, canalización y construcción en Río Jinova en longitud de 500 ML, en La Ciénaga, San Juan	Indrhi
4.1	4.1.4	4.1.4.5	Rehabilitación de la Cañada Tenguerengue (etapa II) con alcantarilla de H.A; E-0+029 a E- 02+990, sistema sanitario, sistema pluvial y tramo existente, en San Juan	Indrhi
4.1	4.1.4	4.1.4.5	Rehabilitación del dique de Yabano y de Canal Cuenda, en Mogollón	Indrhi
4.1	4.1.4	4.1.4.5	Ejecución de puente badén en finca 43, Rio Masacre	Indrhi
4.1	4.1.4	4.1.4.5	Proyecto dique Guajabo-Jacuba	Indrhi
4.1	4.1.4	4.1.4.5	Rehabilitación de canal José Joaquín Puello desde la E-12+500 hasta E-16125+000	Indrhi
4.1	4.1.4	4.1.4.5	Rehabilitación del canal Las Charcas de Chalona	Indrhi
4.1	4.1.4	4.1.4.5	Reconstrucción de obras hidráulicas, adecuación de cauces, limpieza de canales y drenajes y construcción de muros de gaviones debido a los daños producidos por las lluvias torrenciales y crecidas de ríos y arroyos en oct. - nov. 2016 en Villa Vásquez, provincia de Montecristi	Indrhi
4.1	4.1.4	4.1.4.5	Construcción de servicios de agua potable y eléctricos Chancha .65, centro comunal y escuela en áreas de viviendas económicas modelo B1 en Los Toros, solares 1, 2 y 3	Indrhi
4.1	4.1.4	4.1.4.5	Construcción de acueducto Las Yayitas y San Isidro, provincia de Azua, proyecto Hidroeléctrica Los Toros	Indrhi

**Acciones de la END eje 4: Una sociedad con cultura de producción y consumo sostenibles**

<b>Objetivo general</b>	<b>Objetivos específicos</b>	<b>Líneas de acción</b>	<b>Acciones</b>	<b>Instituciones</b>
4.1	4.1.4	4.1.4.5	Construcción del sistema de riego El Carrizal, zona de Peralta, provincia de Azua	Indrhi
4.1	4.1.4	4.1.4.5	Ejecución del proyecto de rehabilitación de obras de emergencias en los distritos municipales Pueblo Nuevo y La Caya, provincia Valverde	Indrhi
4.1	4.1.4	4.1.4.5	Reconstrucción de rotura de muro en río Yuna, D/R Bajo Yuna	Indrhi
4.1	4.1.4	4.1.4.5	Rehabilitación de canales Chapetón y Mao- Gurabo, construcción de Laguna Chapetón	Indrhi
4.1	4.1.4	4.1.4.5	1) Instalación de los sistemas de impulsión y electrobombas en los km 13, 14 y 17, Montecristi 2) Construcción caseta y electrificación de las estaciones de bombeo AC-304, Juliana Jaramillo, Montecristi	Indrhi
4.1	4.1.4	4.1.4.5	Rehabilitación de obras de infraestructura en la Presa Maguaca	Indrhi
4.1	4.1.4	4.1.4.5	Limpieza y rehabilitación de canales de riego y bermas del distrito Alto Yaque del Norte. Construcción de muro de sacos, de muro de gaviones y de bloques de hormigón ciclópeo para protección de márgenes de ríos y obras de toma	Indrhi
4.1	4.1.4	4.1.4.5	Reparación de emergencia en rotura del canal Nizaíto, km 44, zona de Oviedo, provincia Pedernales, D/R Yaque del Sur; limpieza de túneles y sedimentos de llamada Estación de Bombeo No. 1, sector Arenoso, Z/R Aglipo I, y reparación de flumen, canal Boba en E-03+660, sector R1 Memiso, Z/R Nagua, D/R Bajo Yuna	Indrhi
4.1	4.1.4	4.1.4.5	Construcción de obras de arte del canal Maguaca	Indrhi
4.1	4.1.4	4.1.4.5	Reconstrucción de obras hidráulicas, adecuación de cauces, limpieza de canales y drenajes, construcción de muros de gaviones debido a los daños producidos por las lluvias torrenciales y crecidas ocurridas en los meses oct. - nov. 2016 en la provincia Puerto Plata (obra complementaria)	Indrhi

**Acciones de la END eje 4: Una sociedad con cultura de producción y consumo sostenibles**

<b>Objetivo general</b>	<b>Objetivos específicos</b>	<b>Líneas de acción</b>	<b>Acciones</b>	<b>Instituciones</b>
4.1	4.1.4	4.1.4.5	Realización de trabajos de electrificación: Suministro e instalación de equipos de bombeo y construcción de caseta en Estebanía	Indrhi
4.1	4.1.4	4.1.4.5	Construcción de muro lateral del Salto, muro lateral del Río Cabón-Caño Tosa, limpieza y canalización de drenaje y construcción de 3 pasos de alcantarilla H. A, municipio La Victoria, provincia Santo Domingo	Indrhi
4.1	4.1.4	4.1.4.5	Rehabilitación de berma del canal principal y revestimiento de muro, chapeo, limpieza y extracción de sedimentos del lateral II del Canal Uno-sur, del municipio Cristóbal	Indrhi
4.1	4.1.4	4.1.4.5	Limpieza y rehabilitación del canal Marcos A. Cabral desde la E-0+000 a la E-56+000 en tramos discontinuos	Indrhi
4.1	4.1.4	4.1.4.5	Trabajos de electrificación y equipo de bombeo en El Cuey, en la provincia El Seibo	Indrhi
4.1	4.1.4	4.1.4.5	Rehabilitación de Canal La Bombita y drenaje 25, Z/R Barahona	Indrhi
4.1	4.1.4	4.1.4.5	Electrificación y traslado de equipo de bombeo en Baiguá, y suministro de sistema de bombeo en El Limón, Jimaní	Indrhi
4.1	4.1.4	4.1.4.5	Colocación de pisos y encache en una longitud de 195mts y construcción de un paso de alcantarilla en el Centro de Formación Integral Juvenil y de Familia (Ceijufa-Cibao), en el Pinto, provincia La Vega, D/R Yuna-Camú (2018-00566)	Indrhi
4.1	4.1.4	4.1.4.5	Rehabilitación de diques Magua Cañita, La Culebra y Arroyo Rico en Z/R Miches	Indrhi
4.1	4.1.4	4.1.4.5	Reparación del canal principal Juan Calvo y de tramos discontinuos en laterales del mismo	Indrhi

**Acciones de la END eje 4: Una sociedad con cultura de producción y consumo sostenibles**

<b>Objetivo general</b>	<b>Objetivos específicos</b>	<b>Líneas de acción</b>	<b>Acciones</b>	<b>Instituciones</b>
4.1	4.1.4	4.1.4.5	Rehabilitación de los canales: El Manguito (desde la E-0+000 hasta la E-1+200), Monte Higo I, (desde la E-0+000 hasta la E-1+850), Monte Higo II, (desde la E-0+000 hasta la E-1+300), El Atravesado (desde la E-0+000 hasta la E- 1+300), La Luisa (desde a E -0+000 hasta la E- 2+650), en el D/R Bajo Yaque del Norte (2019- 00176)	Indrhi
4.1	4.1.4	4.1.4.5	Terminación de parque lineal El Riito, provincia La Vega	Indrhi
4.1	4.1.4	4.1.4.5	Electrificación, suministro e instalación de bomba sumergible y construcción de embalse en la Asociación de Productores Agrícolas, El Tamarindo, Hatillo	Indrhi
4.1	4.1.4	4.1.4.5	Instalación de 2 sistemas de bombeo en Cañafistol, y rehabilitación del canal Juan Caballero en tramos discontinuos desde E-0+00 hasta E14+00, Z/R de Baní, provincia Peravia	Indrhi
4.1	4.1.4	4.1.4.5	Rehabilitación del canal principal, laterales I y II, y reconstrucción de berma del canal principal Vicente Noble y los laterales I y II, reconstrucción de berma y cubeta del drenaje, del proyecto AC-052 LAD	Indrhi
4.1	4.1.4	4.1.4.5	Rehabilitación del canal Rinconcito-Macasías, Z/R Las Matas de Farfán, provincia San Juan	Indrhi
4.1	4.1.4	4.1.4.5	Rehabilitación de obras de infraestructuras en la Presa de Maguaca, provincia Montecristi	Indrhi
4.1	4.1.4	4.1.4.5	Rehabilitación del sistema eléctrico, subestación de alta tensión, paneles y conductores. reparación de 5 bombas en Palmar Abajo, Villa González, D/R Alto Yaque del Norte, provincia Santiago	Indrhi
4.1	4.1.4	4.1.4.5	Ejecución del proyecto de construcción de presa La Piña, comunidad Los Michel, provincia Dajabón	Indrhi
4.1	4.1.4	4.1.4.5	Trabajos de consolidación y ejecución de cortina de la presa con movimientos de tierra, remoción y bote de material de ataguía en Arroyo La Piña, recuperación y gestión ambiental del entorno de la presa y embalse, e instrumentación de la presa, lote no. 1; proyecto reformulado de la presa La Piña, provincia Dajabón	Indrhi

**Acciones de la END eje 4: Una sociedad con cultura de producción y consumo sostenibles**

<b>Objetivo general</b>	<b>Objetivos específicos</b>	<b>Líneas de acción</b>	<b>Acciones</b>	<b>Instituciones</b>
4.1	4.1.4	4.1.4.5	Realización de obras hidráulicas y estructurales, de servicio, vertedero de emergencia, puente de hormigón armado sobre el vertedero de servicio, lote 2, proyecto reformulado de la presa La Piña, provincia Dajabón	Indrhi
4.1	4.1.1	4.1.1.7	Investigaciones para la conservación y aprovechamiento de los recursos del mar: informes técnicos sobre el proyecto Snotbot República Dominicana; de caracterización y evaluación de los recursos naturales del municipio Los Patos, Barahona; acerca de levantamientos batimétricos; y sobre aportes al conocimiento del calamar diamante y su pesquería en la península de Samaná y sus alrededores	Anamar
4.1	4.1.1	4.1.1.7	Monitoreo medioambiental y de los recursos costeros marinos: informes técnicos sobre la caracterización físico-químico y microbiológica de los ecosistemas tipo playa en la República Dominicana; y sobre la influencia de las aguas residuales en las corrientes marinas de la zona costera dominicana	Anamar
4.1	4.1.1	4.1.1.11	Sensibilización de 1,506 personas mediante actividades de educación y formación sobre cambio climático; se distribuyeron en 18 provincias del territorio nacional, abordando: energía limpia y eficiencia energética y cambio climático; seminario: “Estrategia de desarrollo local y gobernabilidad”; taller: “Cambio climático, eficiencia energética y desarrollo sostenible”, entre otras.	CNCCMDL
4.1	4.1.4	4.1.4.2	Inicio de estudio de factibilidad para un proyecto de gestión integrada del recurso agua en la cuenca del río Yaque del Sur, en el marco del programa Adapt’Action, con apoyo de la Agencia Francesa para el Desarrollo (AFD)	CNCCMDL
4.1	4.1.1	4.1.1.8	Siembra de árboles en los márgenes de la cuenta del Río Yásica, específicamente en Pedro García, Puerto Plata, dentro del programa “Cultivando Agua Buena (CAB)”	Coraaplata



**Acciones de la END eje 4: Una sociedad con cultura de producción y consumo sostenibles**

<b>Objetivo general</b>	<b>Objetivos específicos</b>	<b>Líneas de acción</b>	<b>Acciones</b>	<b>Instituciones</b>
4.1	4.1.1	4.1.1.8	Realización de varios operativos de limpieza de cañadas en diferentes comunidades, para prevención de contaminación y desbordes en tiempo de lluvia	Coraaplata
4.2	4.2.1	4.2.1.5	Análisis de vulnerabilidades a amenazas naturales geofísicas e hidrometeorológicas de las instalaciones de toma de agua de Coraaplata	Coraaplata
4.1.	4.1.1	4.1.1.9	Producción en vivero de, al menos, unas 25,000 plantas para la donación y realización de jornadas de siembra	Coraasan
4.2	4.2.1	4.2.1.6	A través del Sistema Nacional de Información (SINI), diseño e implementación de la capa nacional de albergues identificados por la Defensa Civil en todo el territorio nacional, con la colaboración del proyecto: "Aprendiendo de Irma y María", del consorcio de organizaciones Oxfam-Plan-Hábitat-HI	DF
4.2	4.2.1	4.2.1.6	A través del Sistema Nacional de Información (SINI), diseño e implementación de una base de datos georeferenciada de todas las estaciones de expendio de combustibles líquidos (gasolina y gasoil), así como envasadoras de gas, que están operando o se encuentran en proceso de instalación en el país	DF
4.2	4.2.1	4.2.1.6	Puesta en funcionamiento del nodo alimentador del Sistema Nacional de Información (SINI), correspondiente al Ministerio de Obras Públicas y Comunicaciones (MOPC), con el objetivo de colaborar en la sistematización del conocimiento de las amenazas, vulnerabilidades y riesgos en el país	DF
4.1	4.1.1	4.1.1.9	Se colectaron 3,304,672 semillas de 137 especies; una cantidad importante fue enviada a los bancos de semillas de Italia, Puerto Rico, Brasil, Miami, Haití y España	JBN/ Marena

**Acciones de la END eje 4: Una sociedad con cultura de producción y consumo sostenibles**

<b>Objetivo general</b>	<b>Objetivos específicos</b>	<b>Líneas de acción</b>	<b>Acciones</b>	<b>Instituciones</b>
4.1	4.1.1	4.1.1.9	Ejecución y seguimiento del proyecto “EcoReD: Misión Rescate Lista Roja”, en que intervienen 12 empresas y 12 especies de 20 seleccionadas. Se han realizado 13 viajes de recolección para 8 de las especies apadrinadas, además de 19 especies endémicas y nativas que están en lista roja	JBN/ Marena
4.1	4.1.1	4.1.1.9	El JBN continua con la reforestación del Parque Ecológico Fluvial La Barquita; se han sembrado 22,014 plantas de 39 familias y 64 especies, actividades realizadas en 67 jornadas	JBN/ Marena
4.1	4.1.1	4.1.1.1	Se han decomisado 53 ejemplares de especies de fauna protegidas y de la iguana verde invasora; fueron depositadas en el centro de rescate Parque Zoológico Nacional	Marena
4.1	4.1.1	4.1.1.3	Se caracterizaron 27.5 km <sup>2</sup> de ecosistemas costeros y marinos, a lo largo de 110 km del borde costero; de estos, 21.0 km corresponden a la provincia Montecristi y 89.0 km a la provincia Puerto Plata	Marena
4.1	4.1.1	4.1.1.3	Se evaluaron los usos y actividades de la franja costera en 16 playas, con una superficie de 2.3 km <sup>2</sup> . Se realizaron 10 actividades de restauración costera, sembrando 5,977 plantas en ambas provincias	Marena
4.1	4.1.1	4.1.1.3	En la conmemoración del “Día Internacional de Limpieza de Playas”, se intervino en 195 localidades de limpieza, incluyendo 87 playas, litorales y 108 riberas de ríos, arroyos, cañadas y balnearios de relevancia turística, en las 16 demarcaciones costeras: el Distrito Nacional y 15 provincias	Marena
4.1	4.1.1	4.1.1.9	En todo el país se han plantado un total de 8,748,548 arbolitos en 10,750 hectáreas, de las cuales 4,052,319 fueron en 4,889 hectáreas; fueron plantadas en las áreas de trabajo de los proyectos de desarrollo agroforestal	Marena
4.1	4.1.1	4.1.1.9	Se otorgaron 136 certificados de plantación y derecho a corte para el manejo y aprovechamiento sostenible en la producción de madera, y 101 autorizaciones para el corte 238,695 árboles en 1,361 hectáreas	Marena

**Acciones de la END eje 4: Una sociedad con cultura de producción y consumo sostenibles**

<b>Objetivo general</b>	<b>Objetivos específicos</b>	<b>Líneas de acción</b>	<b>Acciones</b>	<b>Instituciones</b>
4.1	4.1.1	4.1.1.9	Se establecieron 857 tareas de prácticas de conservación de suelos con reforestación de plantas frutales, cafetales y maderables, beneficiando a más de 50 familias, principalmente en la cuenca alta del río Yaque del Norte	Marena
4.1	4.1.1	4.1.1.11	Se realizaron 161 jornadas de concienciación sobre la importancia y beneficios de la cobertura forestal; participaron 5,371 personas.	Marena
4.1	4.1.1	4.1.1.11	Se capacitaron 423 personas de instituciones públicas, privadas y de la sociedad civil en 30 comunidades de zonas áridas, semiáridas y subhúmedas secas del país. Se capacitaron 321 ciudadanos en San Juan de la Maguana y provincia Santo Domingo sobre plan anti-sequía	Marena
4.1	4.1.1	4.1.1.11	Implementación de programa de sensibilización y capacitación sobre cambio climático (adaptación, mitigación y gases de efecto invernadero) en el sector ganadero, con impacto en 350 ganaderos	Marena
4.1	4.1.1	4.1.1.14	Se ejecutaron 1,986 patrullajes de rutina, como actividad preventiva de delitos ambientales dentro de los parques nacionales; también, se realizaron 174 patrullajes especiales y 80 monitoreos	Marena
4.3	4.3.1	4.3.1.1	Elaboración del primer Informe Bienal de Actualización (first Biennial Update Report, <i>fBUR-DR</i> ), en cumplimiento de las obligaciones enmarcadas en la Convención Marco de Naciones Unidas sobre el Cambio Climático (CMNUCC), especialmente en la actualización del inventario de gases de efecto invernadero	Marena
4.1	4.1.1	4.1.1.8	Reforestación con la siembra de 2,831,000 de árboles en la Cuenca Ozama-Isabela (COI)	Minpre
4.1	4.1.1	4.1.1.8	Implementación de 18 soluciones de control de contaminación de agua en la Cuenca del Río Yaque del Norte (CRYN)	Minpre

Acciones de la END eje 4: Una sociedad con cultura de producción y consumo sostenibles				
Objetivo general	Objetivos específicos	Líneas de acción	Acciones	Instituciones
4.1	4.1.1	4.1.1.8	Instalación de 949 conexiones de toma y rehabilitación de pozos para la distribución de agua potable en la Cuenca del Río Yaque del Norte (CRYN)	Minpre
4.1	4.1.1	4.1.1.8	Inversión de RD\$ 70,000,000 para la contención del escarabajo en los bosques de pinos en la vertiente norte de la Cordillera Central	Minpre
4.1	4.1.1	4.1.1.9	Realización de jornada de reforestación en el municipio Sabana Grande de Boyá, provincia Monte Plata, sembrando más de 2 mil plantas, a fin de cumplir con la responsabilidad social de la institución	Superintendencia de Vigilancia y Seguridad Privada
4.1	4.1.1	4.1.1.14	Realización de la georreferenciación de 6,576 inmuebles en las 7 cuencas y zonas hidrográficas	Minpre
4.1	4.1.1	4.1.1.14	Realización de la medición de los levantamientos parcelarios de 884 inmuebles en el municipio Juan Santiago, provincia Elías Piña, cuenca Hondo Valle	Minpre
4.1	4.1.3	4.1.3.2	Adecuación y cierre técnico de varios vertederos a cielo abierto, en el marco del programa Dominicana Limpia	Minpre
4.1	4.1.3	4.1.3.2	Instalación de puntos limpios para el acopio clasificado de los residuos sólidos en los conjuntos residenciales de Ciudad Juan Bosch, en el marco del programa Dominicana Limpia	Minpre
4.1	4.1.3	4.1.3.4	Preparación del informe preliminar para la reconducción de la operación del vertedero a cielo abierto de Duquesa en un relleno sanitario	Minpre
4.1	4.1.4	4.1.4.2	Ampliación del almacenamiento de agua y disminución de su contaminación en la Cuenca del río Yaque del Norte, para su uso eficiente	Minpre
4.1	4.1.4	4.1.4.2	Reconstrucción de 24 lagunas comunitarias para mantener la producción de ganaderos y agricultores; beneficiaron a 3,700 familias de la Línea Noroeste	Minpre
4.1	4.1.4	4.1.4.2	Formulación de un plan para el rescate de cañadas mediante la instauración de procesos adecuados de recolección de residuos sólidos urbanos y evitar la descarga en río	Minpre
4.1	4.1.4	4.1.4.2	Aprobación del financiamiento del proyecto de manejo sostenible de recursos naturales y agricultura resiliente	Minpre

**Acciones de la END eje 4: Una sociedad con cultura de producción y consumo sostenibles**

<b>Objetivo general</b>	<b>Objetivos específicos</b>	<b>Líneas de acción</b>	<b>Acciones</b>	<b>Instituciones</b>
4.1	4.1.4	4.1.4.2	Puesta en marcha del proyecto de agricultura resiliente y gestión integrada de los recursos hídricos en las cuencas de los ríos Yaque y Ozama	Minpre
4.1	4.1.4	4.1.4.3	Regeneración ambiental con la plantación de 455 árboles en el área del Parque Ecológico Fluvial La Barquita (PEF-LB)	Mapre
4.1	4.1.4	4.1.4.7	Instalación de 6 motobombas para riego de 41,000 tareas de tierra en la Línea Noroeste y La Sierra	Minpre
4.1	4.1.4	4.1.4.8	Mejora y acondicionamiento de las parcelas y condiciones socioeconómicas de familias en la microcuenca Mayiga, en el marco del plan de la Comisión Ozama-Isabela (COI)	Minpre
4.2	4.2.1	4.2.1.9	Fortalecimiento del Dispositivo Conjunto de Vigilancia, Seguridad y Protección Ambiental, a través de la capacitación de 20 efectivos militares sobre manejo de incendios forestales, con el apoyo del Servicio Nacional de Protección Ambiental (Senpa) y Marena	Senpa-MIDE